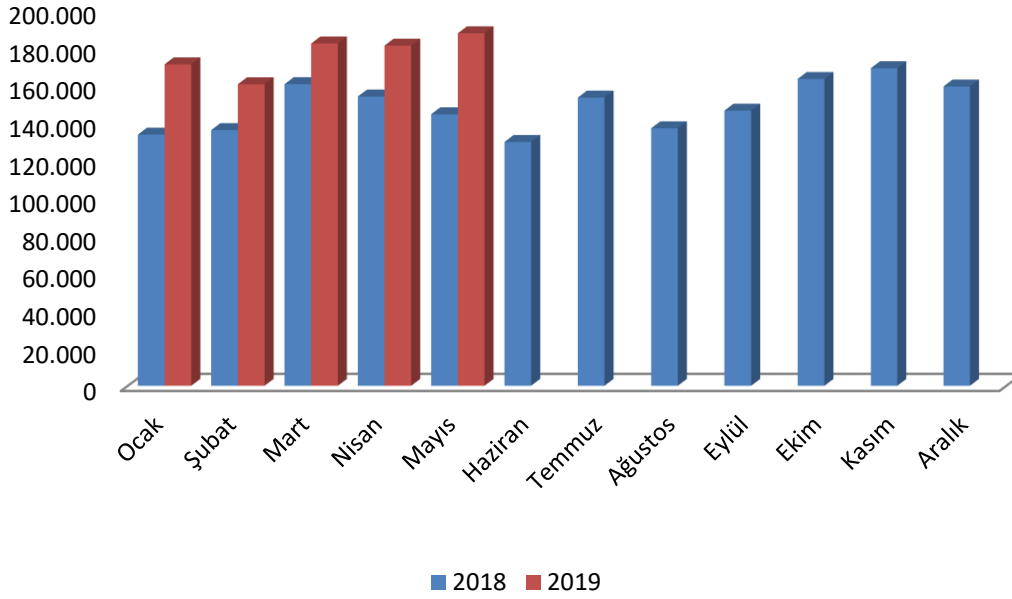


Konya Ticaret Odası (KTO) tarafından Türkiye İstatistik Kurumu'ndan ve Türkiye İhracatçılar Meclisi'nden alınan verilere dayalı olarak hazırlanan "Konya Dış Ticaret Bülteni" ile Konya'nın dış ticaret durumu güncel veriler ışığında analiz edilmekte ve Konya ile Türkiye'nin dış ticareti arasında bir kıyaslama yapmak mümkün olmaktadır.

Konya'nın ihracatı geçen aya ve geçen yıla göre arttı:

Konya'da ihracat 2019 yılı Nisan ayında 180,7 milyon dolar seviyesinde iken Mayıs ayında bir önceki aya kıyasla yaklaşık 6,6 milyon dolar, bir önceki yılın aynı ayına kıyasla 42,9 milyon dolar artarak 187,2 milyon dolar seviyesinde gerçekleşti. Türkiye'nin Mayıs 2019 ihracatı ise 16 milyar dolar seviyesinde gerçekleşti.

Şekil-1: Aylara Göre Konya'nın İhracatı 2018-2019 (1000\$)



Kaynak: TÜİK

Tablo-1: Aylara Göre Konya'nın İhracatı (2018-2019) (1000\$)

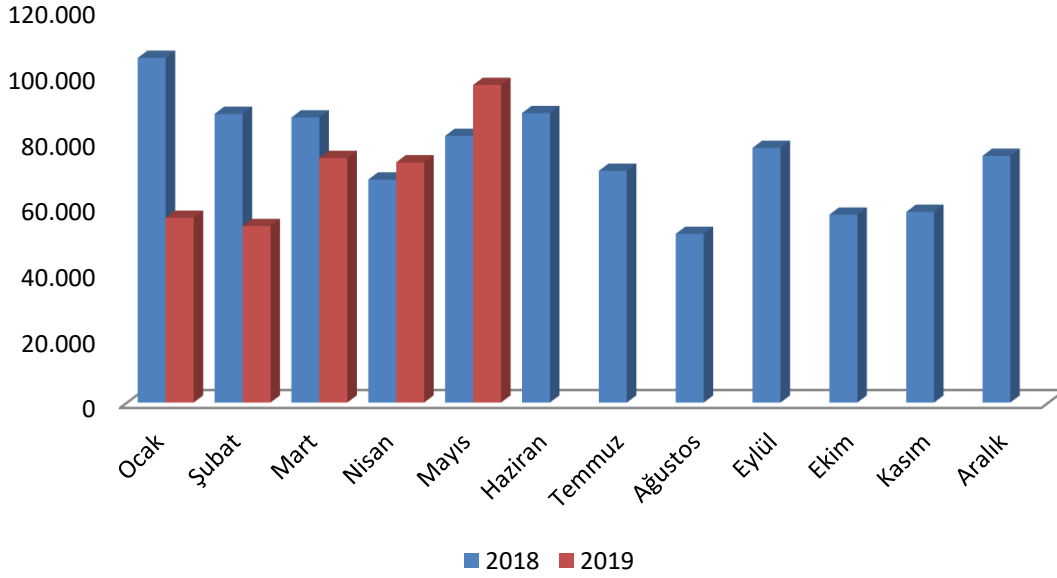
İhracat (1000 \$)												
	Ocak	Şubat	Mart	Nisan	Mayıs	Haziran	Temmuz	Ağustos	Eylül	Ekim	Kasım	Aralık
2018	133.605	136.000	160.284	153.761	144.372	129.704	153.194	136.938	146.267	163.054	168.754	159.056
2019	170.774	160.263	181.814	180.687	187.241							

Kaynak: TÜİK

Konya'nın ithalatı geçen aya göre arttı:

Nisan 2019'da 73,3 milyon dolar seviyesinde olan ithalat rakamları, Mayıs 2019'da bir önceki aya göre yüzde 32,1, geçen yılın aynı ayına göre yüzde 19 artarak 96,8 milyon dolar seviyesinde gerçekleşti. Türkiye ithalat rakamlarına bakıldığında ise Mayıs 2019'da bir önceki aya göre 357,4 milyon dolarlık bir artış olduğu ve ithalatın 17,8 milyar dolar seviyesine yükseldiği görülmektedir.

Şekil-2: Aylara Göre Konya'nın İthalatı 2018-2019 (1000\$)



Kaynak: TÜİK

Tablo-2: Aylara Göre Konya'nın İthalatı (2018-2019) (1000\$)

İthalat (1000 \$)												
	Ocak	Şubat	Mart	Nisan	Mayıs	Haziran	Temmuz	Ağustos	Eylül	Ekim	Kasım	Aralık
2018	105.055	88.026	86.942	68.049	81.348	88.266	70.722	51.544	77.696	57.387	58.251	75.264
2019	56.449	53.926	74.613	73.292	96.818							

Kaynak: TÜİK

2019 Mayıs ayı itibarıyla Konya'nın Türkiye'nin toplam ihracat ve ithalatından aldığı pay sırasıyla, yüzde 1,17 ve yüzde 0,54 olarak gerçekleşmiştir. Konya'nın Mayıs 2019'daki 284 milyon dolarlık dış ticaret hacmi ise Türkiye'nin toplam dış ticaret hacminin yüzde 0,84'ünü oluşturmaktadır. Türkiye 2019 Mayıs ayı itibarıyla 1,8 milyar dolarlık dış ticaret açığı verirken, Konya 90 milyon dolarlık dış ticaret fazlası vermiştir. Mayıs ayında Türkiye için ihracatın ithalatı karşılama oranı yüzde 90 iken Konya için bu oran yüzde 193 olmuştur.

Tablo-3: Türkiye – Konya Karşılaştırmalı Dış Ticaret İstatistikleri – 2019 Mayıs (milyon \$)

	İhracat (milyon \$)	İthalat (milyon \$)	Dış Ticaret Dengesi (milyon \$)	Dış Ticaret Hacmi (milyon \$)	İhracatın İthalatı Karşılama Oranı (%)	İhracat (Mayıs 2018- 2019) Fark (%)	İthalat (Mayıs 2018- 2019) Fark (%)
Türkiye	15.981	17.819	-1.838	33.800	90%	12,1%	-19,3%
Konya	187	97	90	284	193%	29,7%	19,0%

Kaynak: TÜİK

Konya'nın Mayıs ayı ihracatı bir önceki yılın aynı ayına göre yüzde 29,7 artarken, Türkiye'nin ihracatı aynı dönemde yüzde 12,1 artmıştır. Öte yandan Konya'nın Mayıs ayı ithalatı bir önceki yılın aynı ayına göre yüzde 19 artarken, Türkiye'nin Mayıs ayı ithalatı aynı dönemde yüzde 19,3 azalmıştır. Konya'nın dış ticaret verilerine göre, bir önceki aya oranla 2019 yılı Mayıs ayı ithalatında yüzde 32,1'lik, ihracatında yüzde 3,6'lık bir artış gözlenmiştir. Türkiye'nin bir önceki aya oranla 2019 yılı Mayıs ayı ithalatında yüzde 2'lik, ihracatında yüzde 10,5'lik bir artış gözlenmiştir.

Tablo-4: İhracatın Sektörel Dağılımı (Mayıs; 2018-2019)

	Mayıs-İhracat (\$)		Değişim	Konya'nın Toplam İhracatı İçindeki Pay (%) - Mayıs 2019
	2019	2018		
Kazanlar, makinalar, mekanik cihazlar ve aletler, nükleer reaktörler, bunların aksam ve parçaları	56.408.244	45.194.585	24,8%	30,1%
Motorlu kara taşıtları, traktörler, bisikletler, motosikletler ve diğer kara taşıtları, bunların aksam, parça, aksesuarı	32.865.092	22.684.179	44,9%	17,6%
Demir veya çelikten eşya	12.687.316	9.004.502	40,9%	6,8%
Alüminyum ve alüminyumdan eşya	12.326.245	11.557.007	6,7%	6,6%
Hububat, un, nişasta veya süt müstahzarları, pastacılık ürünleri	11.394.440	6.804.888	67,4%	6,1%
Plastikler ve mamulleri	7.411.692	6.188.744	19,8%	4,0%

Silahlar ve mühimmat, bunların aksam, parça ve aksesuarı	6.051.276	4.213.846	43,6%	3,2%
Kakao ve kakao müstahzarları	5.527.909	4.069.652	35,8%	3,0%
Süt ürünleri, yumurtalar, tabii bal, diğer yenilebilir hayvansal menşeli ürünler	5.228.369	4.934.728	6,0%	2,8%
Elektrikli makina ve cihazlar, ses kaydetme-verme, televizyon görüntü-ses kaydetme-verme cihazları, aksam-parça-aksesuarı	4.030.513	2.132.818	89,0%	2,2%
Toplam	187.240.684	144.372.063	29,7%	100,0%

Kaynak: TÜİK

Sektörlere göre ihracat verileri incelendiğinde, 2019 Mayıs ayında Konya'nın en fazla ihracat yaptığı ilk 10 sektörde bir önceki aya kıyasla değişiklik olmadığı gözlenmiştir.

“Kazanlar, makinalar, mekanik cihazlar ve aletler, nükleer reaktörler, bunların aksam ve parçaları” sektörü 56,4 milyon dolarlık ihracatı ile Mayıs ayında Konya'nın toplam ihracatının yüzde 30,1'ini oluşturmaktadır; geçen yılın aynı ayına göre sektörün ihracatı yüzde 24,8 artmıştır. Geçen yılın aynı ayına göre listedeki ürünler arasında ihracatı en çok artan ürün grubu *“elektrikli makina ve cihazlar, ses kaydetme-verme, televizyon görüntü-ses kaydetme-verme cihazları, aksam-parça-aksesuarı”* sektörü olmuştur.

Tablo-5: İhracat Partnerleri (Mayıs - 2019)

	Partner	İhracat (\$)	Pay
1	Irak	23.393.431	12%
2	Almanya	13.596.131	7%
3	İtalya	8.047.170	4%
4	İspanya	7.127.591	4%
5	Cezayir	6.898.766	4%
6	ABD	6.411.722	3%
7	Rusya Federasyonu	6.215.397	3%
8	Suudi Arabistan	5.200.164	3%
9	Mısır	5.004.383	3%
10	Polonya	4.524.328	2%
	Diğer	100.821.601	54%
	Toplam	187.240.684	100%

Kaynak: TÜİK

Tablo-6: İthalat Partnerleri (Mayıs - 2019)

	Partner	İthalat (\$)	Pay
1	Çin	12.269.712	13%
2	Rusya Federasyonu	11.370.496	12%
3	Arjantin	10.375.761	11%
4	Ukrayna	9.275.178	10%
5	Moldova	6.184.713	6%
6	Hollanda	5.723.902	6%
7	Hindistan	3.963.802	4%
8	Suudi Arabistan	3.935.775	4%
9	Almanya	3.730.112	4%
10	İtalya	3.423.237	4%
	Diğer	26.565.027	27%
	Toplam	96.817.715	100%

Kaynak: TÜİK

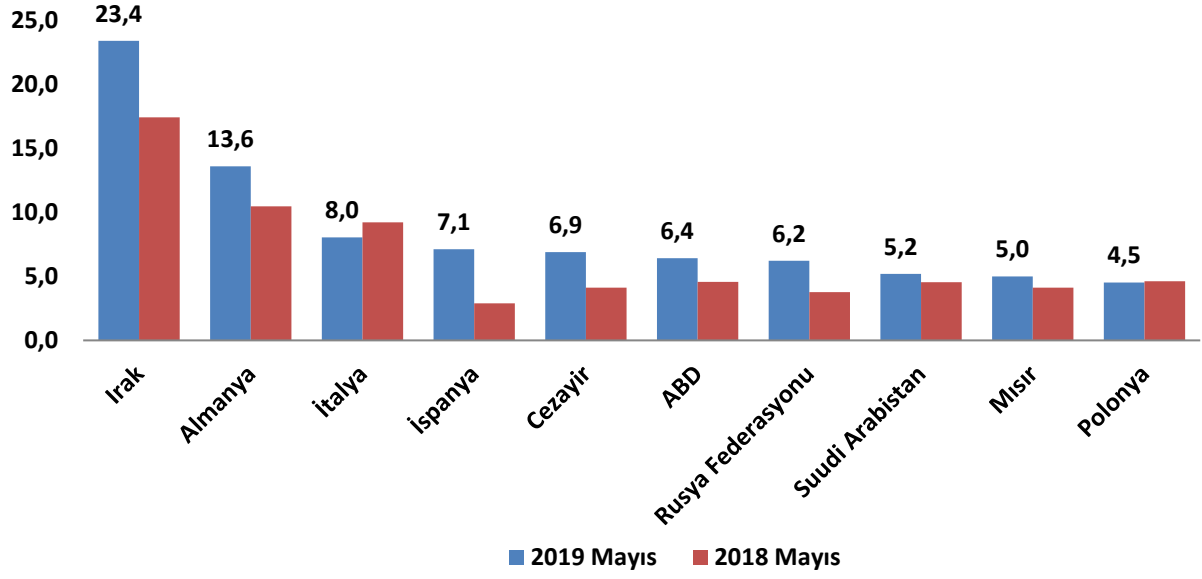
Konya'nın ihracatında Irak'ın payı yüzde 12 seviyesinde

Ülkeler bazında Konya'nın ihracat rakamlarına bakıldığında, Mayıs 2019'da, ilk sırada 23,4 milyon dolarlık ihracat hacmi ile Irak yer almaktadır. Konya'nın Irak'a olan ihracatı geçen yılın aynı ayına göre yaklaşık 6 milyon dolar artarak 23,4 milyon dolara yükselmiştir. Irak, Konya'nın toplam ihracatının yüzde 12'sini oluşturmaktadır.

Irak'ın ardından 13,6 milyon dolarlık ihracat hacmi ile Almanya gelmektedir. Almanya'ya yapılan ihracat, geçen yılın aynı ayına göre yaklaşık 3,1 milyon dolar artmıştır. Konya'nın en fazla ihracat yaptığı diğer ülkeler sırasıyla, İtalya, İspanya, Cezayir, ABD, Rusya Federasyonu, Suudi Arabistan, Mısır ve Polonya'dır.

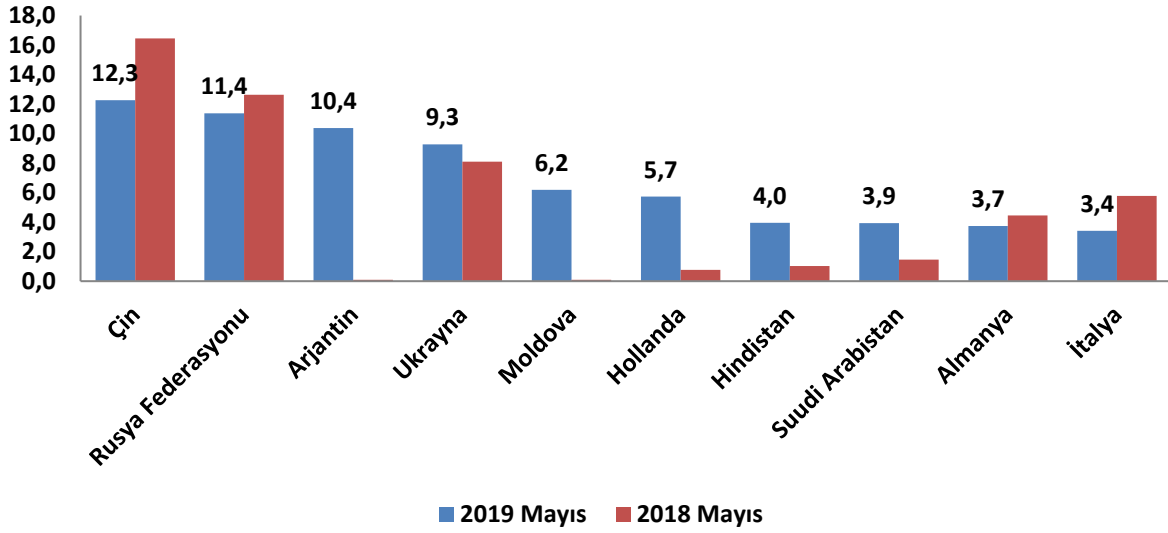
Konya, Mayıs ayında en fazla ithalatı ise Çin'den yapmıştır. Konya'nın Çin'den yaptığı ithalat, yaklaşık 12,3 milyon dolar seviyesindedir ve yapılan toplam ithalatın yüzde 13'ünü oluşturmaktadır. Konya'nın Çin'den sonra en fazla ithalat yaptığı ülke ise Rusya olmuştur. Konya'nın Rusya'dan yaptığı ithalat, yaklaşık 11,4 milyon dolar seviyesinde olup toplam ithalatın yüzde 12'sini oluşturmaktadır. Konya'nın en fazla ithalat yaptığı diğer ülkeler sırasıyla, Arjantin, Ukrayna, Moldova, Hollanda, Hindistan, Suudi Arabistan, Almanya ve İtalya'dır.

Şekil-3: Ülkelere Göre Konya'nın İhracatı (milyon \$) – İlk 10 Ülke (Mayıs -2019)



Kaynak: TÜİK

Şekil-4: Ülkelere Göre Konya'nın İthalatı (milyon \$) – İlk 10 Ülke (Mayıs -2019)



Kaynak: TÜİK