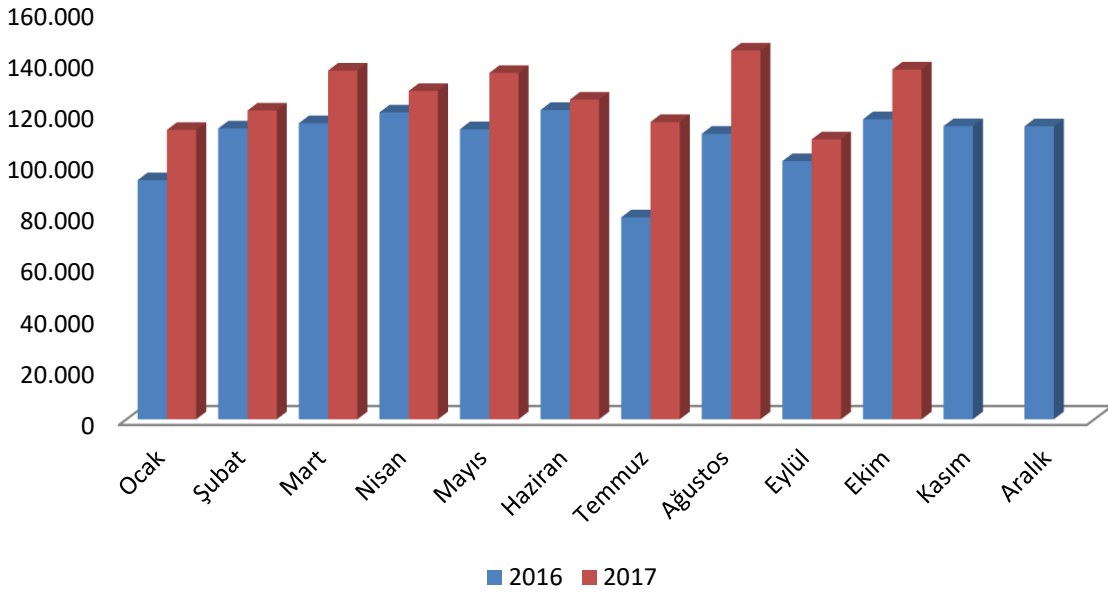


Konya Ticaret Odası (KTO) tarafından Türkiye İstatistik Kurumu'ndan ve Türkiye İhracatçılar Meclisi'nden alınan verilere dayalı olarak hazırlanan "Konya Dış Ticaret Bülteni" ile Konya'nın dış ticaret durumu güncel veriler ışığında analiz edilmekte ve Konya ile Türkiye'nin dış ticareti arasında bir kıyaslama yapmak mümkün olmaktadır.

Konya'nın ihracatı geçen aya göre arttı:

Konya'da ihracat 2017 Eylül ayında 109,4 milyon dolar seviyesinde iken 2017 Ekim ayında bir önceki aya kıyasla yaklaşık 27,2 milyon dolar, bir önceki yılın aynı ayına kıyasla 19,4 milyon dolar artarak 136,6 milyon dolar seviyesinde gerçekleşti. Türkiye'nin Ekim 2017 ihracatı ise 13,9 milyar dolar seviyesinde gerçekleşti.

Şekil-1: Aylara Göre Konya'nın İhracatı 2016-2017 (1000\$)



Kaynak: TÜİK

Tablo-1: Aylara Göre Konya'nın İhracatı (2016-2017) (1000\$)

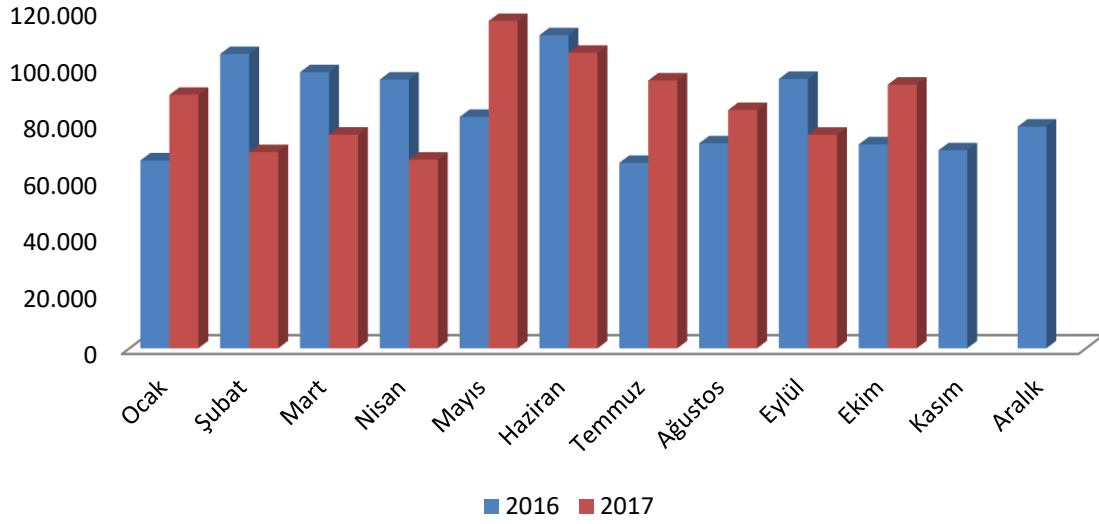
İhracat (1000 \$)												
	Ocak	Şubat	Mart	Nisan	Mayıs	Haziran	Temmuz	Ağustos	Eylül	Ekim	Kasım	Aralık
2016	93.517	113.643	115.705	119.885	113.377	120.844	79.047	111.591	100.949	117.245	114.570	114.505
2017	113.107	120.650	136.192	128.265	135.287	124.898	116.188	143.993	109.427	136.604		

Kaynak: TÜİK

Konya'nın ithalatı geçen aya göre arttı:

Eylül 2017'de 75,4 milyon dolar seviyesinde olan ithalat rakamları, Ekim 2017'de bir önceki aya göre yüzde 23,5 artarken, geçen yılın aynı ayına göre yüzde 29,4 artarak 93,2 milyon dolar seviyesine ulaştı. Türkiye ithalat rakamlarına bakıldığında ise Ekim 2017'de bir önceki aya göre 1,3 milyar dolarlık bir artış olduğu ve ithalatın 21,3 milyar dolar seviyesine yükseldiği görülmektedir.

Şekil-2: Aylara Göre Konya'nın İthalatı 2016-2017 (1000\$)



Kaynak: TÜİK

Tablo-2: Aylara Göre Konya'nın İthalatı (2016-2017) (1000\$)

İthalat (1000 \$)												
	Ocak	Şubat	Mart	Nisan	Mayıs	Haziran	Temmuz	Ağustos	Eylül	Ekim	Kasım	Aralık
2016	66.362	104.057	97.618	95.006	81.772	110.705	65.507	72.416	95.229	72.050	69.925	78.332
2017	89.607	69.288	75.503	66.625	115.761	104.497	94.711	84.224	75.448	93.205		

Kaynak: TÜİK

2017 Ekim ayı itibarıyla Konya'nın Türkiye'nin toplam ihracat ve ithalatından aldığı pay sırasıyla, yüzde 0,98 ve yüzde 0,44 olarak gerçekleşmiştir. Konya'nın Ekim 2017'deki 230 milyon dolarlık dış ticaret hacmi ise Türkiye'nin toplam dış ticaret hacminin yüzde 0,65'ini oluşturmaktadır. Türkiye 2017 Ekim ayı itibarıyla 7,3 milyar dolarlık dış ticaret açığı verirken, Konya 44 milyon dolarlık dış ticaret fazlası vermiştir. Ekim ayında Türkiye için ihracatın ithalatı karşılama oranı yüzde 66 iken Konya için bu oran yüzde 147 olmuştur.

Tablo-3: Türkiye – Konya Karşılaştırmalı Dış Ticaret İstatistikleri – 2017 Ekim (milyon \$)

	İhracat (milyon \$)	İthalat (milyon \$)	Dış Ticaret Dengesi (milyon \$)	Dış Ticaret Hacmi (milyon \$)	İhracatın İthalatı Karşılama Oranı (%)	İhracat (Ekim; 2016- 2017) Fark (%)	İthalat (Ekim; 2016- 2017) Fark (%)
Türkiye	13.942	21.267	-7.324	35.209	66%	9,0%	25,0%
Konya	137	93	44	230	147%	16,5%	29,4%

Kaynak: TÜİK

Konya'nın Ekim ayı ihracatı bir önceki yılın aynı ayına göre yüzde 16,5 artarken, Türkiye'nin ihracatı aynı dönemde yüzde 9 artmıştır. Öte yandan Konya'nın Ekim ayı ithalatı bir önceki yılın aynı ayına göre yüzde 29,4 artarken, Türkiye'nin Ekim ayı ithalatı yüzde 25 artmıştır. Konya'nın dış ticaret verilerine göre, bir önceki aya oranla 2017 Ekim ayı ithalatında yüzde 23,5'lik bir artış gözlenirken, ihracatında yüzde 24,8'lik bir artış gözlenmiştir. Türkiye'nin bir önceki aya oranla 2017 Ekim ayı ithalatında yüzde 6,5'lik bir artış gözlenirken, ihracatında ise yüzde 17,9'luk bir artış gözlenmiştir.

Tablo-4: İhracatın Sektörel Dağılımı (Ekim; 2016-2017)

	Ekim -İhracat (\$)		Değişim	Konya'nın Toplam İhracatı İçindeki Pay (%) - Ekim 2017
	2017	2016		
Kazanlar, makineler, mekanik cihazlar ve aletler, nükleer reaktörler, bunların aksam ve parçaları	43.001.220	31.812.487	35,2%	31,5%
Motorlu kara taşıtları, traktörler, bisikletler, motosikletler ve diğer kara taşıtları, bunların aksam, parça, aksesuarı	23.731.597	20.093.233	18,1%	17,4%
Süt ürünleri, yumurtalar, tabii bal, diğer yenilebilir hayvansal menşeli ürünler	7.898.654	7.898.483	0,0%	5,8%
Demir veya çelikten eşya	7.166.966	6.117.266	17,2%	5,2%
Kakao ve kakao müstahzarları	6.761.829	6.845.476	-1,2%	4,9%
Hububat, un, nişasta veya süt müstahzarları, pastacılık ürünleri	6.108.517	7.035.360	-13,2%	4,5%
Alüminyum ve alüminyumdan eşya	5.460.941	6.052.371	-9,8%	4,0%

Plastikler ve mamulleri	4.630.890	4.904.968	-5,6%	3,4%
Silahlar ve mühimmat, bunların aksam, parça ve aksesuarı	3.484.240	2.847.884	22,3%	2,6%
Elektrikli makina ve cihazlar, ses kaydetme-verme, televizyon görüntü-ses kaydetme-verme cihazları,aksam-parça-aksesuarı	2.384.504	2.108.052	13,1%	1,7%
Toplam	136.603.954	117.244.700	16,5%	100,0%

Kaynak: TÜİK

Sektörlere göre ihracat verileri incelendiğinde, 2017 Ekim ayında Konya'nın en fazla ihracat yaptığı ilk 10 sektörde bir önceki aya kıyasla çok fazla değişiklik olmadığı gözlenmiştir. Eylül 2017'de listede yer almayan ancak Ekim 2017'de yer alan sektörün; "elektrikli makina ve cihazlar, ses kaydetme-verme, televizyon görüntü-ses kaydetme-verme cihazları, aksam-parça-aksesuarı" sektörü olduğu görülmektedir. "Kazanlar, makinalar, mekanik cihazlar ve aletler, nükleer reaktörler, bunların aksam ve parçaları" sektörü 43 milyon dolarlık ihracatı ile Ekim ayında Konya'nın toplam ihracatının yüzde 31,5'ini oluşturmaktadır; geçen yılın aynı ayına göre sektörün ihracatı yüzde 35,2 artmıştır. Geçen yılın aynı ayına göre listedeki ürünler arasında ihracatı en çok artan sektör "kazanlar, makinalar, mekanik cihazlar ve aletler, nükleer reaktörler, bunların aksam ve parçaları" sektörü iken; ihracatı en çok azalan sektör "hububat, un, nişasta veya süt müstahzarları, pastacılık ürünleri" sektörüdür.

Tablo-5: İhracat Partnerleri (Ekim -2017)

	Partner	İhracat (\$)	Pay
1	Irak	18.465.017	14%
2	Almanya	10.015.053	7%
3	İtalya	5.618.945	4%
4	Cezayir	5.598.320	4%
5	İran	5.110.948	4%
6	ABD	4.205.040	3%
7	Özbekistan	3.823.668	3%
8	Polonya	3.791.730	3%
9	Mısır	3.198.170	2%
10	İngiltere	2.841.243	2%
	Diğer	73.935.820	54%
	Toplam	136.603.954	100%

Kaynak: TÜİK

Tablo-6: İthalat Partnerleri (Ekim -2017)

	Partner	İthalat (\$)	Pay
1	Çin	16.491.285	18%
2	Rusya Federasyonu	16.009.929	17%
3	Almanya	8.871.867	10%
4	İtalya	5.044.122	5%
5	Hollanda	3.447.598	4%
6	Güney Kore	3.086.271	3%
7	Tayvan	2.898.445	3%
8	ABD	2.738.870	3%
9	Uruguay	2.620.093	3%
10	Suudi Arabistan	2.565.313	3%
	Diğer	29.430.842	32%
	Toplam	93.204.635	100%

Kaynak: TÜİK

Konya'nın ithalatında Çin'in payı yüzde 18 seviyesinde

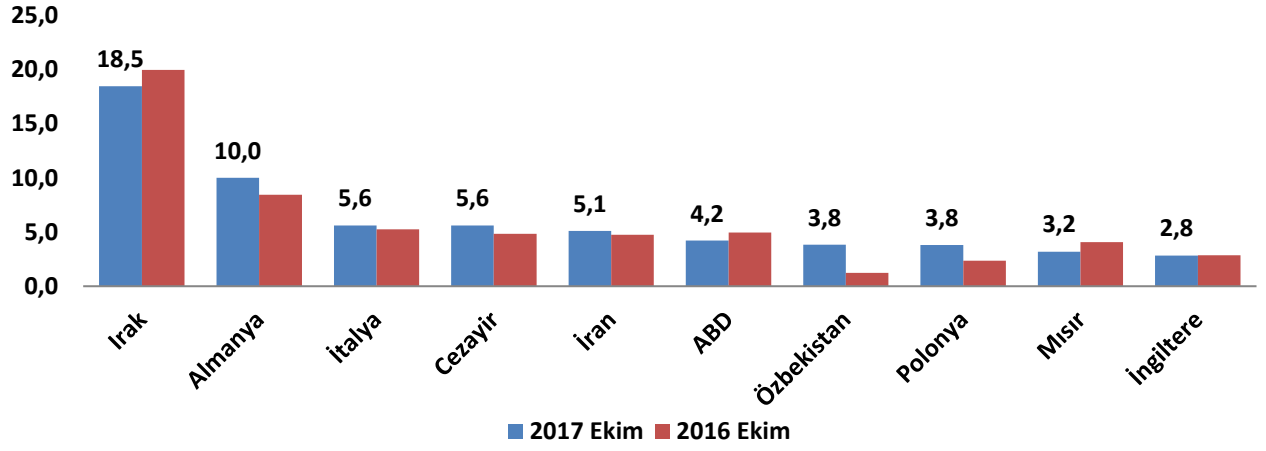
Ülkeler bazında Konya'nın ihracat rakamlarına bakıldığında, Ekim 2017'de, ilk sırada 18,5 milyon dolarlık ihracat hacmi ile Irak yer almaktadır. Konya'nın Irak'a olan ihracatı geçen yılın aynı ayına göre yaklaşık 1,5 milyon dolar azalarak 18,5 milyon dolara gerilemiştir. Irak, Konya'nın toplam ihracatının yüzde 14'ünü oluşturmaktadır.

Irak'ın ardından 10 milyon dolarlık ihracat hacmi ile Almanya gelmektedir. Almanya'ya yapılan ihracat, geçen yılın aynı ayına göre yaklaşık 1,6 milyon dolar artmıştır. Konya'nın en fazla ihracat yaptığı diğer ülkeler sırasıyla, İtalya, Cezayir, İran, ABD, Özbekistan, Polonya, Mısır ve İngiltere'dir.

Konya, Ekim ayında en fazla ithalatı ise Çin'den yapmıştır. Konya'nın Çin'den yaptığı ithalat, yaklaşık 16,5 milyon dolar seviyesindedir ve yapılan toplam ithalatın yüzde 18'ini oluşturmaktadır. Konya'nın Çin'den sonra en fazla ithalat yaptığı ülke ise Rusya olmuştur. Konya'nın Rusya'dan yaptığı ithalat, geçen yılın aynı ayına göre yaklaşık yüzde 36 artarak 11,7 milyon dolar seviyesinden, 16 milyon dolar seviyesine yükselmiş ve toplam ithalatın yüzde 17'sini oluşturmaktadır. Konya'nın en fazla ithalat yaptığı diğer ülkeler sırasıyla Almanya, İtalya, Hollanda, Güney Kore, Tayvan, ABD, Uruguay ve Suudi Arabistan'dır.

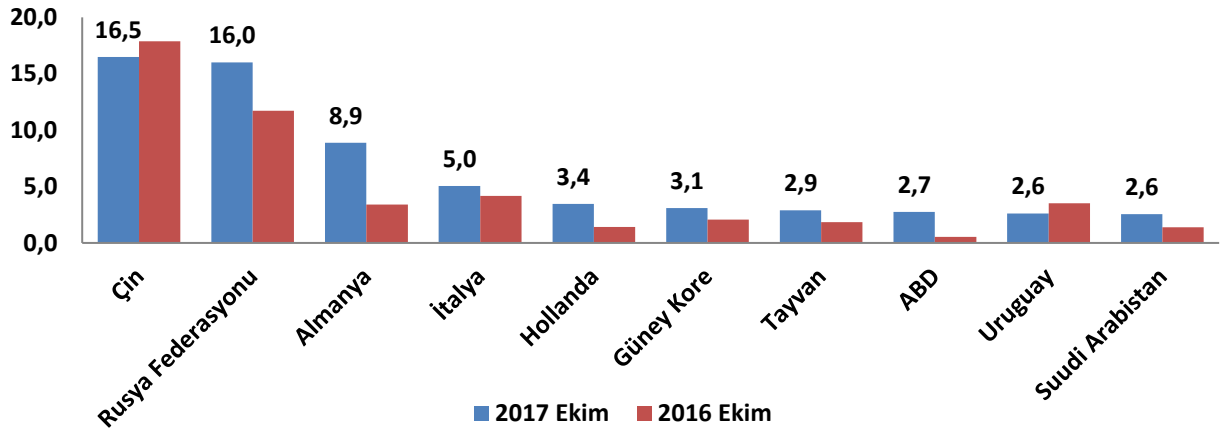


Şekil-3: Ülkelere Göre Konya'nın İhracatı (milyon \$) – İlk 10 Ülke (Ekim -2017)



Kaynak: TÜİK

Şekil-4: Ülkelere Göre Konya'nın İthalatı (milyon \$) – İlk 10 Ülke (Ekim -2017)



Kaynak: TÜİK