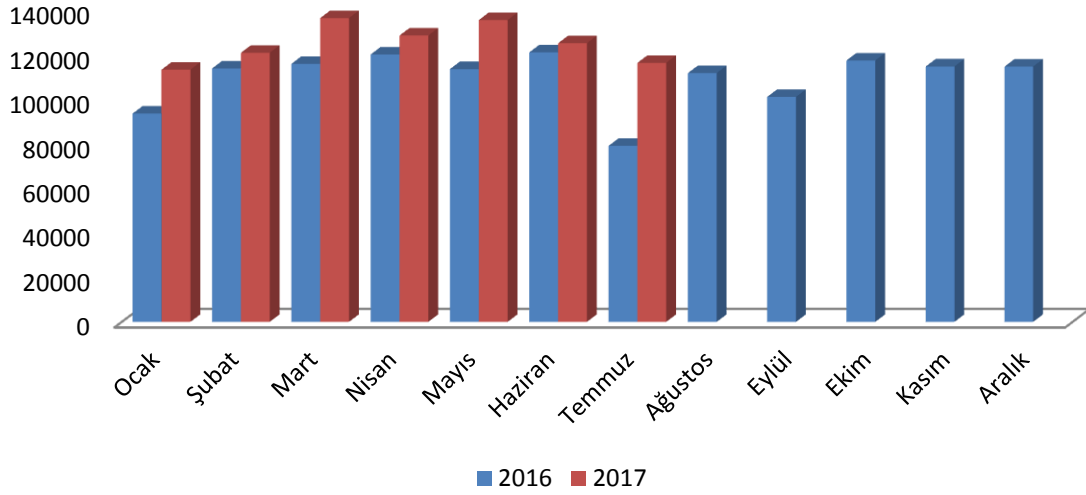


Konya Ticaret Odası (KTO) tarafından Türkiye İstatistik Kurumu'ndan ve Türkiye İhracatçılar Meclisi'nden alınan verilere dayalı olarak hazırlanan "Konya Dış Ticaret Bülteni" ile Konya'nın dış ticaret durumu güncel veriler ışığında analiz edilmekte ve Konya ile Türkiye'nin dış ticareti arasında bir kıyaslama yapmak mümkün olmaktadır.

## Konya'nın ihracatı geçen yıla göre arttı:

Konya'da ihracat 2017 Haziran ayında 124,9 milyon dolar seviyesinde iken 2017 Temmuz ayında bir önceki aya kıyasla yaklaşık 8,8 milyon dolar azalırken, bir önceki yılın aynı ayına kıyasla 37,1 milyon dolar artarak 116 milyon dolar seviyesinde gerçekleşti. Türkiye'nin Temmuz 2017 ihracatı ise 12,6 milyar dolar seviyesinde gerçekleşti.

## Şekil-1: Aylara Göre Konya'nın İhracatı 2016-2017 (1000\$)



Kaynak: TÜİK

Tablo-1: Aylara Göre Konya'nın İhracatı (2016-2017) (1000\$)

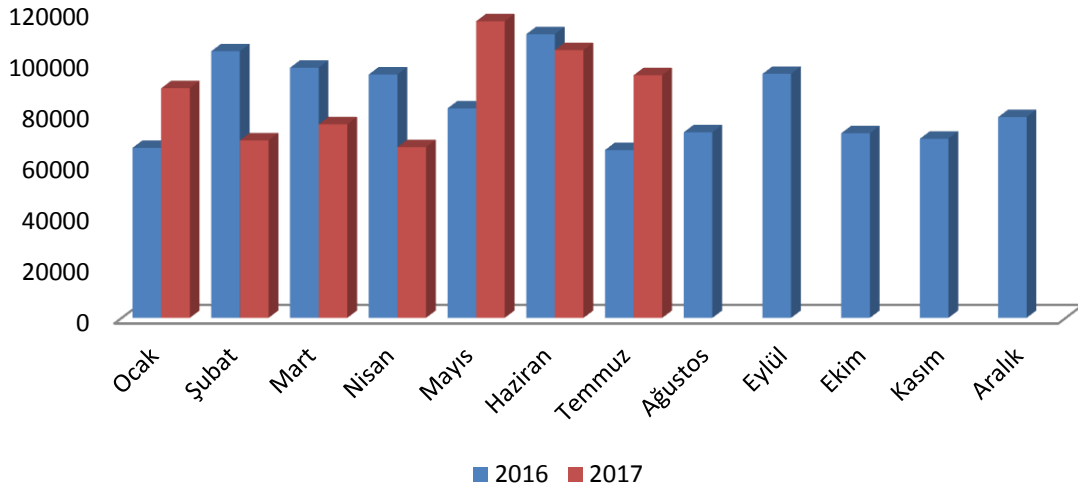
İhracat (1000 \$)												
	Ocak	Şubat	Mart	Nisan	Mayıs	Haziran	Temmuz	Ağustos	Eylül	Ekim	Kasım	Aralık
2016	93.517	113.643	115.705	119.885	113.377	120.844	79.047	111.591	100.949	117.245	114.570	114.505
2017	113.107	120.650	136.148	128.365	135.300	124.930	116.166					

Kaynak: TÜİK

## Konya'nın ithalatı geçen yıla göre arttı:

Haziran 2017'de 104 milyon dolar seviyesinde olan ithalat rakamları, Temmuz 2017'de bir önceki aya göre yüzde 9,4 azalırken, geçen yılın aynı ayına göre yüzde 44,6 artarak 94,7 milyon dolar seviyesine yükseldi. Türkiye ithalat rakamlarına bakıldığında ise Temmuz 2017'de bir önceki aya göre 2,3 milyar dolarlık bir artış olduğu ve ithalatın 21 milyar dolar seviyesine yükseldiği görülmektedir.

Şekil-2: Aylara Göre Konya'nın İthalatı 2016-2017 (1000\$)



Kaynak: TÜİK

Tablo-2: Aylara Göre Konya'nın İthalatı (2016-2017) (1000\$)

İthalat (1000 \$)												
	Ocak	Şubat	Mart	Nisan	Mayıs	Haziran	Temmuz	Ağustos	Eylül	Ekim	Kasım	Aralık
2016	66.362	104.057	97.618	95.006	81.772	110.705	65.507	72.416	95.229	72.050	69.925	78.332
2017	89.607	69.288	75.503	66.625	115.761	104.497	94.711					

Kaynak: TÜİK

2017 Temmuz ayı itibarıyla Konya'nın Türkiye'nin toplam ihracat ve ithalatından aldığı pay sırasıyla, yüzde 0,92 ve yüzde 0,44 olarak gerçekleşmiştir. Konya'nın Temmuz 2017'deki 211 milyon dolarlık dış ticaret hacmi ise Türkiye'nin toplam dış ticaret hacminin yüzde 0,62'sini oluşturmaktadır. Türkiye 2017 Temmuz ayı itibarıyla 9 milyar dolarlık dış ticaret açığı verirken, Konya 21 milyon dolarlık dış ticaret fazlası vermiştir. Temmuz ayında Türkiye için ihracatın ithalatı karşılama oranı yüzde 59 iken Konya için bu oran yüzde 123 olmuştur.

**Tablo-3: Türkiye – Konya Karşılaştırmalı Dış Ticaret İstatistikleri – 2017 Temmuz (milyon \$)**

	İhracat (milyon \$)	İthalat (milyon \$)	Dış Ticaret Dengesi (milyon \$)	Dış Ticaret Hacmi (milyon \$)	İhracatın İthalatı Karşılama Oranı (%)	İhracat (Temmuz; 2016-2017) Fark (%)	İthalat (Temmuz; 2016-2017) Fark (%)
<b>Türkiye</b>	<b>12.641</b>	<b>21.484</b>	<b>-8.843</b>	<b>34.125</b>	<b>59%</b>	<b>28,3%</b>	<b>46,2%</b>
<b>Konya</b>	<b>116</b>	<b>95</b>	<b>21</b>	<b>211</b>	<b>123%</b>	<b>47,0%</b>	<b>44,6%</b>

Kaynak: TÜİK

Konya'nın Temmuz ayı ihracatı bir önceki yılın aynı ayına göre yüzde 47 artarken, Türkiye'nin ihracatı aynı dönemde yüzde 28,3 artmıştır. Öte yandan Konya'nın Temmuz ayı ithalatı bir önceki yılın aynı ayına göre yüzde 44,6 artarken, Türkiye'nin Temmuz ayı ithalatı yüzde 46,2 artmıştır. Konya'nın dış ticaret verilerine göre, bir önceki aya oranla 2017 Temmuz ayı ithalatında yüzde 9,4'lük bir azalma gözlenirken, ihracatında da yüzde 7'lik bir azalma gözlenmiştir. Türkiye'nin bir önceki aya oranla 2017 Temmuz ayı ithalatında yüzde 12'lik bir artış gözlenirken, ihracatında ise yüzde 3,8'lik bir azalma gözlenmiştir.

**Tablo-4: İhracatın Sektörel Dağılımı (Temmuz; 2016-2017)**

	Temmuz -İhracat (\$)		Değişim	Konya'nın Toplam İhracatı İçindeki Pay (%) - Temmuz 2017
	2017	2016		
Kazanlar, makinalar, mekanik cihazlar ve aletler, nükleer reaktörler, bunların aksam ve parçaları	40.197.362	26.433.401	52,1%	34,6%
Motorlu kara taşıtları, traktörler, bisikletler, motosikletler ve diğer kara taşıtları, bunların aksam, parça, aksesuarı	21.561.490	14.797.567	45,7%	18,6%
Demir veya çelikten eşya	5.776.445	3.558.318	62,3%	5,0%
Alüminyum ve alüminyumdan eşya	5.608.549	3.281.928	70,9%	4,8%
Süt ürünleri, yumurtalar, tabii bal, diğer yenilebilir hayvansal menşeli ürünler	5.533.763	6.783.335	-18,4%	4,8%
Plastikler ve mamulleri	4.281.437	3.506.900	22,1%	3,7%
Hububat, un, nişasta veya süt müstahzarları, pastacılık ürünleri	4.109.172	2.640.731	55,6%	3,5%

Silahlar ve mühimmat, bunların aksam, parça ve aksesuarı	3.728.876	3.044.878	22,5%	3,2%
Kakao ve kakao müstahzarları	3.412.457	1.896.484	79,9%	2,9%
Elektrikli makina ve cihazlar, ses kaydetme-verme, televizyon görüntü-ses kaydetme-verme cihazları,aksam-parça-aksesuarı	2.508.788	1.640.320	52,9%	2,2%
<b>Toplam</b>	<b>116.166.430</b>	<b>79.046.534</b>	<b>47,0%</b>	<b>100,0%</b>

Kaynak: TÜİK

Sektörlere göre ihracat verileri incelendiğinde, 2017 Temmuz ayında Konya'nın en fazla ihracat yaptığı ilk 10 sektörde bir önceki aya kıyasla çok fazla değişiklikler olmadığı gözlenmiştir. Haziran 2017'de listede yer almayan ancak Temmuz 2017'de yer alan sektörün; "Elektrikli makina ve cihazlar, ses kaydetme-verme, televizyon görüntü-ses kaydetme-verme cihazları,aksam-parça-aksesuarı" olduğu görülmektedir. "Kazanlar, makinalar, mekanik cihazlar ve aletler, nükleer reaktörler, bunların aksam ve parçaları" sektörü 40,2 milyon dolarlık ihracatı ile Temmuz ayında Konya'nın toplam ihracatının yüzde 34,6'sını oluşturmaktadır; geçen yılın aynı ayına göre sektörün ihracatı yüzde 52,1 artmıştır. Geçen yılın aynı ayına göre listedeki ürünler arasında ihracatı en çok artan ürün grubu "Kakao ve kakao müstahzarları" sektörü olmuştur. "Süt ürünleri, yumurtalar, tabii bal, diğer yenilebilir hayvansal menşeli ürünler" sektörü, temmuz ayında ihracatı azalan tek sektör olmuştur.

**Tablo-5: İhracat Partnerleri (Temmuz -2017)**

	Partner	İhracat (\$)	Pay
1	Irak	12.665.361	11%
2	Almanya	9.090.203	8%
3	Cezayir	6.633.324	6%
4	İtalya	5.375.795	5%
5	İran	5.011.602	4%
6	ABD	4.445.478	4%
7	Mısır	3.401.682	3%
8	Kazakistan	3.337.574	3%
9	Polonya	3.117.907	3%
10	Suudi Arabistan	2.559.591	2%
	Diğer	60.527.913	52%
	<b>Toplam</b>	<b>116.166.430</b>	<b>100%</b>

Kaynak: TÜİK

**Tablo-6: İthalat Partnerleri (Temmuz -2017)**

	Partner	İthalat (\$)	Pay
1	Çin	18.110.080	19%
2	Rusya Federasyonu	14.721.907	16%
3	Almanya	10.433.093	11%
4	Ukrayna	4.827.950	5%
5	İtalya	4.044.332	4%
6	Sırbistan	3.753.361	4%
7	Tayvan	2.569.686	3%
8	Vietnam	2.468.079	3%
9	İran	2.137.804	2%
10	İspanya	2.132.245	2%
	Diğer	29.512.562	31%
	<b>Toplam</b>	<b>94.711.099</b>	<b>100%</b>

Kaynak: TÜİK

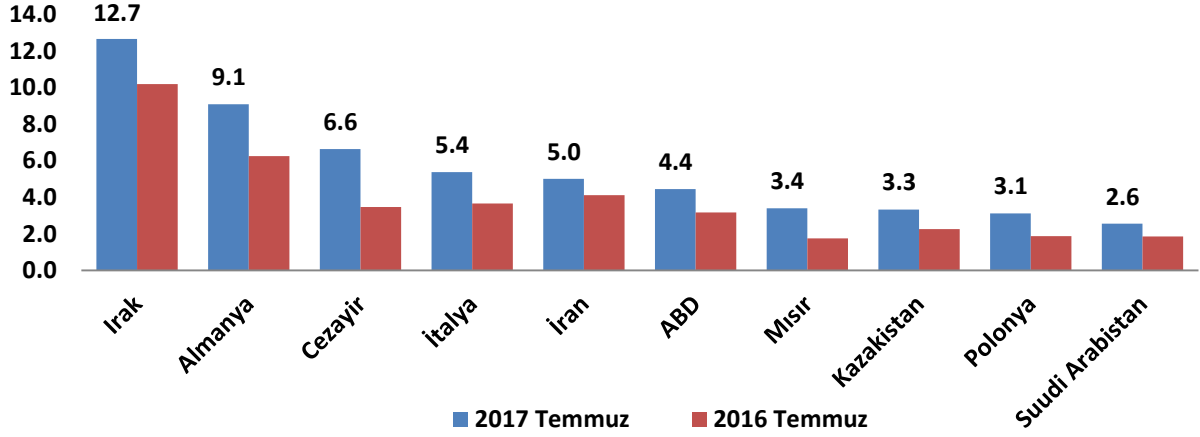
## Konya'nın ithalatında Çin'in payı yüzde 19 seviyesinde

Ülkeler bazında Konya'nın ihracat rakamlarına bakıldığında, Temmuz 2017'de, ilk sırada 12,7 milyon dolarlık ihracat hacmi ile Irak yer almaktadır. Konya'nın Irak'a olan ihracatı geçen yılın aynı ayına göre yaklaşık 2,5 milyon dolar artarak 12,7 milyon dolara yükselmiştir. Irak, Konya'nın toplam ihracatının yüzde 11'ini oluşturmaktadır.

Irak'ın ardından 9,1 milyon dolarlık ihracat hacmi ile Almanya gelmektedir. Almanya'ya yapılan ihracat, geçen yılın aynı ayına göre yaklaşık 2,8 milyon dolar artmıştır. Konya'nın en fazla ihracat yaptığı diğer ülkeler sırasıyla, Cezayir, İtalya, İran, ABD, Mısır, Kazakistan, Polonya ve Suudi Arabistan'dır.

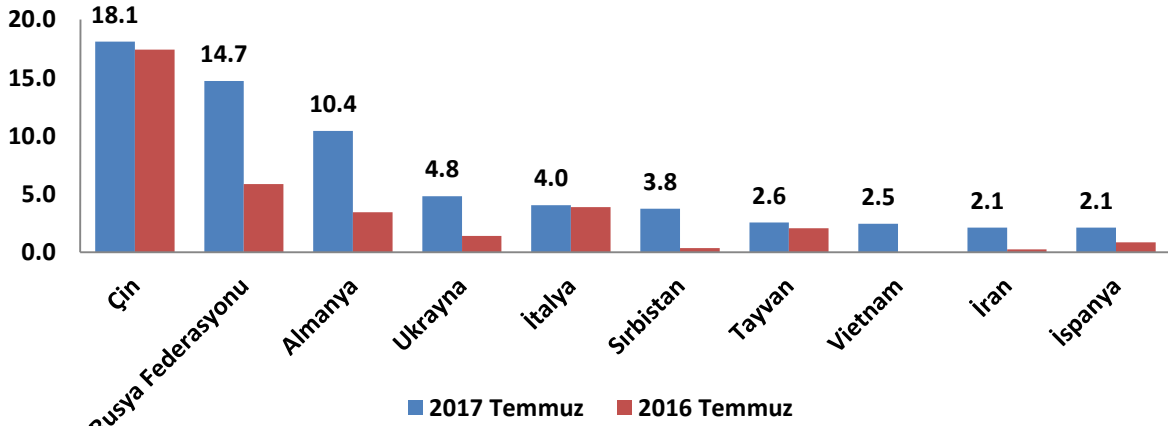
Konya, Temmuz ayında en fazla ithalatı ise Çin'den yapmıştır. Konya'nın Çin'den yaptığı ithalat, yaklaşık 18,1 milyon dolar seviyesindedir ve yapılan toplam ithalatın yüzde 19'unu oluşturmaktadır. Konya'nın Çin'den sonra en fazla ithalat yaptığı ülke ise Rusya olmuştur. Konya'nın Rusya'dan yaptığı ithalat, geçen yılın aynı ayına göre yaklaşık yüzde 151 artarak 5,9 milyon dolar seviyesinden, 14,7 milyon dolar seviyesine yükselmiş ve toplam ithalatın yüzde 16'sını oluşturmaktadır. Konya'nın en fazla ithalat yaptığı diğer ülkeler sırasıyla Almanya, Ukrayna, İtalya, Sırbistan, Tayvan, Vietnam, İran ve İspanya'dır.

Şekil-3: Ükelere Göre Konya'nın İhracatı (milyon \$) – İlk 10 Ülke (Temmuz -2017)



Kaynak: TÜİK

Şekil-4: Ükelere Göre Konya'nın İthalatı (milyon \$) – İlk 10 Ülke (Temmuz -2017)



Kaynak: TÜİK