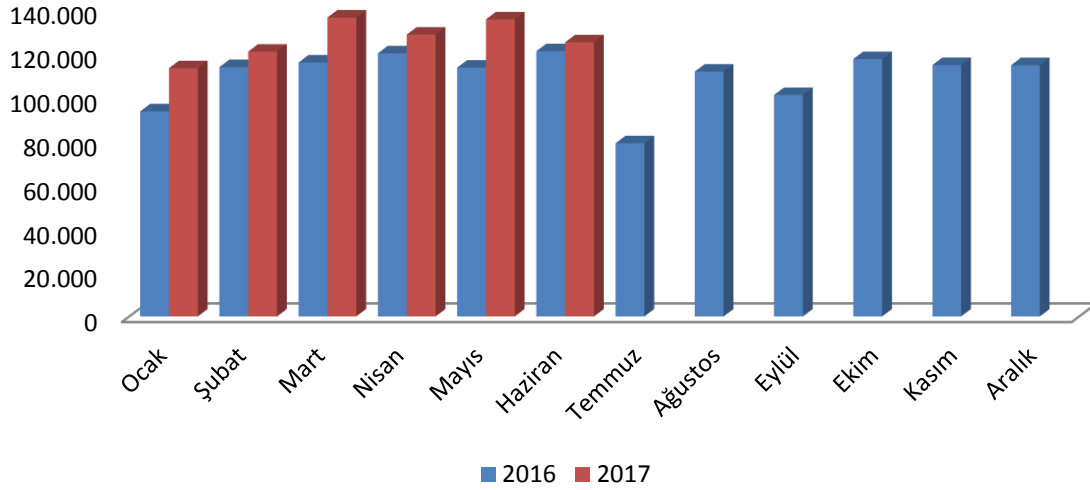


Konya Ticaret Odası (KTO) tarafından Türkiye İstatistik Kurumu'ndan ve Türkiye İhracatçılar Meclisi'nden alınan verilere dayalı olarak hazırlanan "Konya Dış Ticaret Bülteni" ile Konya'nın dış ticaret durumu güncel veriler ışığında analiz edilmekte ve Konya ile Türkiye'nin dış ticareti arasında bir kıyaslama yapmak mümkün olmaktadır.

Konya'nın ihracatı geçen aya göre azaldı:

Konya'da ihracat 2017 Mayıs ayında 135,3 milyon dolar seviyesinde iken 2017 Haziran ayında bir önceki aya kıyasla yaklaşık 10,4 milyon dolar azalarak, bir önceki yılın aynı ayına kıyasla da 4 milyon dolar artarak 125 milyon dolar seviyesinde gerçekleşti. Türkiye'nin Haziran 2017 ihracatı ise 13,2 milyar dolar seviyesinde gerçekleşti.

Şekil-1: Aylara Göre Konya'nın İhracatı 2016-2017 (1000\$)



Kaynak: TÜİK

Tablo-1: Aylara Göre Konya'nın İhracatı (2016-2017) (1000\$)

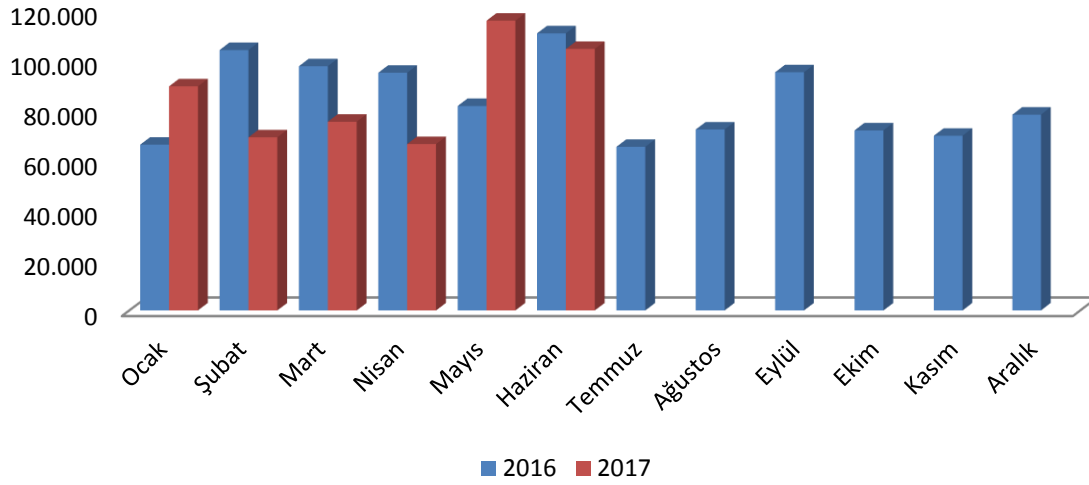
İhracat (1000 \$)												
	Ocak	Şubat	Mart	Nisan	Mayıs	Haziran	Temmuz	Ağustos	Eylül	Ekim	Kasım	Aralık
2016	93.517	113.643	115.705	119.885	113.377	120.844	79.047	111.591	100.949	117.245	114.570	114.505
2017	113.107	120.650	136.148	128.365	135.280	124.894						

Kaynak: TÜİK

Konya'nın ithalatı geçen aya göre azaldı:

Mayıs 2017'de 116 milyon dolar seviyesinde olan ithalat rakamları, Haziran 2017'de bir önceki aya göre yüzde 9,7 azalırken, geçen yılın aynı ayına göre de yüzde 5,6 azalarak 104 milyon dolar seviyesine geriledi. Türkiye ithalat rakamlarına bakıldığında ise Haziran 2017'de bir önceki aya göre 1,7 milyar dolarlık bir azalma olduğu ve ithalatın 19 milyar dolar seviyesine gerilediği görülmektedir.

Şekil-2: Aylara Göre Konya'nın İthalatı 2016-2017 (1000\$)



Kaynak: TÜİK

Tablo-2: Aylara Göre Konya'nın İthalatı (2016-2017) (1000\$)

İthalat (1000 \$)												
	Ocak	Şubat	Mart	Nisan	Mayıs	Haziran	Temmuz	Ağustos	Eylül	Ekim	Kasım	Aralık
2016	66.362	104.057	97.618	95.006	81.772	110.705	65.507	72.416	95.229	72.050	69.925	78.332
2017	89.607	69.288	75.503	66.625	115.761	104.497						

Kaynak: TÜİK

2017 Haziran ayı itibarıyla Konya'nın Türkiye'nin toplam ihracat ve ithalatından aldığı pay sırasıyla, yüzde 0,95 ve yüzde 0,54 olarak gerçekleşmiştir. Konya'nın Haziran 2017'deki 229 milyon dolarlık dış ticaret hacmi ise Türkiye'nin toplam dış ticaret hacminin yüzde 0,71'ini oluşturmaktadır. Türkiye 2017 Haziran ayı itibarıyla 6 milyar dolarlık dış ticaret açığı verirken, Konya 20 milyon dolarlık dış ticaret fazlası vermiştir. Haziran ayında Türkiye için ihracatın ithalatı karşılama oranı yüzde 69 iken Konya için bu oran yüzde 120 olmuştur.

Tablo-3: Türkiye – Konya Karşılaştırmalı Dış Ticaret İstatistikleri – 2017 Haziran (milyon \$)

	İhracat (milyon \$)	İthalat (milyon \$)	Dış Ticaret Dengesi (milyon \$)	Dış Ticaret Hacmi (milyon \$)	İhracatın İthalatı Karşılama Oranı (%)	İhracat (Haziran; 2016-2017) Fark (%)	İthalat (Haziran; 2016-2017) Fark (%)
Türkiye	13.166	19.177	-6.011	32.343	69%	7,4%	-1,5%
Konya	125	104	20	229	120%	3,4%	-5,6%

Kaynak: TÜİK

Konya'nın Haziran ayı ihracatı bir önceki yılın aynı ayına göre yüzde 3,4, Türkiye'nin ihracatı aynı dönemde yüzde 7,4 artmıştır. Öte yandan Konya'nın Haziran ayı ithalatı bir önceki yılın aynı ayına göre yüzde 5,6, Türkiye'nin Haziran ayı ithalatı yüzde 1,5 azalmıştır. Konya'nın dış ticaret verilerine göre, bir önceki aya oranla 2017 Haziran ayı ithalatında yüzde 9,7'lik bir azalma gözlenirken, ihracatında da yüzde 7,7'lik bir azalma gözlenmiştir. Türkiye'nin bir önceki aya oranla 2017 Haziran ayı ithalatında yüzde 8,3'lük bir azalma gözlenirken, ihracatında da yüzde 3,2'lik bir azalma gözlenmiştir.

Tablo-4: İhracatın Sektörel Dağılımı (Haziran; 2016-2017)

	Haziran -İhracat (\$)		Değişim	Konya'nın Toplam İhracatı İçindeki Pay (%) - Haziran 2017
	2017	2016		
Kazanlar, makineler, mekanik cihazlar ve aletler, nükleer reaktörler, bunların aksam ve parçaları	43.358.633	40.557.814	6,9%	34,7%
Motorlu kara taşıtları, traktörler, bisikletler, motosikletler ve diğer kara taşıtları, bunların aksam, parça, aksesuarı	21.840.013	22.396.296	-2,5%	17,5%
Süt ürünleri, yumurtalar, tabii bal, diğer yenilebilir hayvansal menşeli ürünler	7.828.624	8.186.015	-4,4%	6,3%
Demir veya çelikten eşya	7.206.990	5.310.997	35,7%	5,8%
Hububat, un, nişasta veya süt müstahzarları, pastacılık ürünleri	5.601.932	5.588.293	0,2%	4,5%
Plastikler ve mamulleri	5.199.351	5.142.598	1,1%	4,2%
Alüminyum ve alüminyumdan eşya	4.745.374	4.930.478	-3,8%	3,8%

Silahlar ve mühimmat, bunların aksam, parça ve aksesuarı	2.906.645	4.360.182	-33,3%	2,3%
Değirmencilik ürünleri, malt, nişasta, inülin, buğday gluteni	2.493.967	1.083.075	130,3%	2,0%
Kakao ve kakao müstahzarları	2.326.914	3.455.086	-32,7%	1,9%
Toplam	124.894.471	120.844.449	3,4%	100,0%

Kaynak: TÜİK

Sektörlere göre ihracat verileri incelendiğinde, 2017 Haziran ayında Konya'nın en fazla ihracat yaptığı ilk 10 sektörde bir önceki aya kıyasla çok fazla değişiklikler olmadığı gözlenmiştir. Mayıs 2017'de listede yer almayan ancak Haziran 2017'de yer alan sektörün; "*Değirmencilik ürünleri, malt, nişasta, inülin, buğday gluteni*" olduğu görülmektedir. "*Kazanlar, makineler, mekanik cihazlar ve aletler, nükleer reaktörler, bunların aksam ve parçaları*" sektörü 43,3 milyon dolarlık ihracatı ile Haziran ayında Konya'nın toplam ihracatının yüzde 34,7'sini oluşturmaktadır; geçen yılın aynı ayına göre sektörün ihracatı yüzde 6,9 artmıştır. Geçen yılın aynı ayına göre listedeki ürünler arasında ihracatı en çok artan ürün grubu "*Değirmencilik ürünleri, malt, nişasta, inülin, buğday gluteni*" sektörü olmuştur. İhracatı en çok azalan sektör ise, "*Silahlar ve mühimmat, bunların aksam, parça ve aksesuarı*" sektörü olmuştur.

Tablo-5: İhracat Partnerleri (Haziran -2017)

	Partner	İhracat (\$)	Pay
1	Irak	14.419.697	12%
2	Almanya	9.705.700	8%
3	Cezayir	8.356.655	7%
4	İtalya	4.763.929	4%
5	Suudi Arabistan	4.649.446	4%
6	Rusya Federasyonu	4.488.632	4%
7	İran	4.389.908	4%
8	ABD	3.968.859	3%
9	Özbekistan	3.462.246	3%
10	Polonya	3.394.326	3%
	Diğer	63.295.073	51%
	Toplam	124.894.471	100%

Kaynak: TÜİK

Tablo-6: İthalat Partnerleri (Haziran -2017)

	Partner	İthalat (\$)	Pay
1	Tayland	22.699.431	22%
2	Çin	13.383.824	13%
3	Rusya Federasyonu	9.840.040	9%
4	Kanada	7.096.357	7%
5	Almanya	5.839.619	6%
6	Uruguay	5.536.055	5%
7	İtalya	3.560.852	3%
8	Güney Kore	3.528.116	3%
9	Vietnam	3.418.853	3%
10	ABD	2.540.373	2%
	Diğer	27.053.070	26%
	Toplam	104.496.590	100%

Kaynak: TÜİK

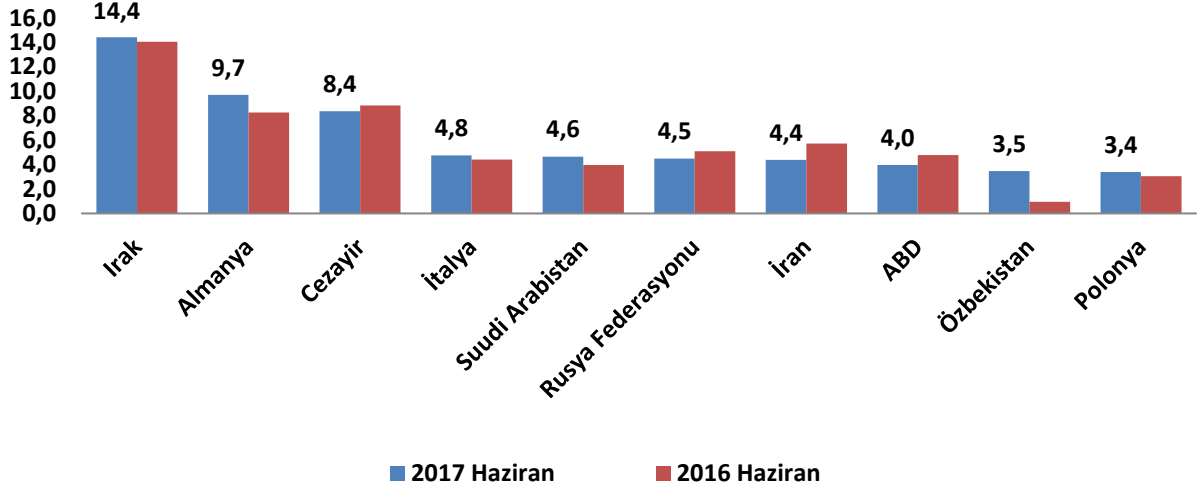
Konya'nın ithalatında Tayland'ın payı yüzde 22 seviyesinde

Ülkeler bazında Konya'nın ihracat rakamlarına bakıldığında, Haziran 2017'de, ilk sırada 14,4 milyon dolarlık ihracat hacmi ile Irak yer almaktadır. Konya'nın Irak'a olan ihracatı geçen yılın aynı ayına göre yaklaşık 374 bin dolar artarak 14,4 milyon dolara yükselmiştir. Irak, Konya'nın toplam ihracatının yüzde 12'sini oluşturmaktadır.

Irak'ın ardından 9,7 milyon dolarlık ihracat hacmi ile Almanya gelmektedir. Almanya'ya yapılan ihracat, geçen yılın aynı ayına göre yaklaşık 1,4 milyon dolar artmıştır. Konya'nın en fazla ihracat yaptığı diğer ülkeler sırasıyla, Cezayir, İtalya, Suudi Arabistan, Rusya, İran, ABD, Özbekistan ve Polonya'dır.

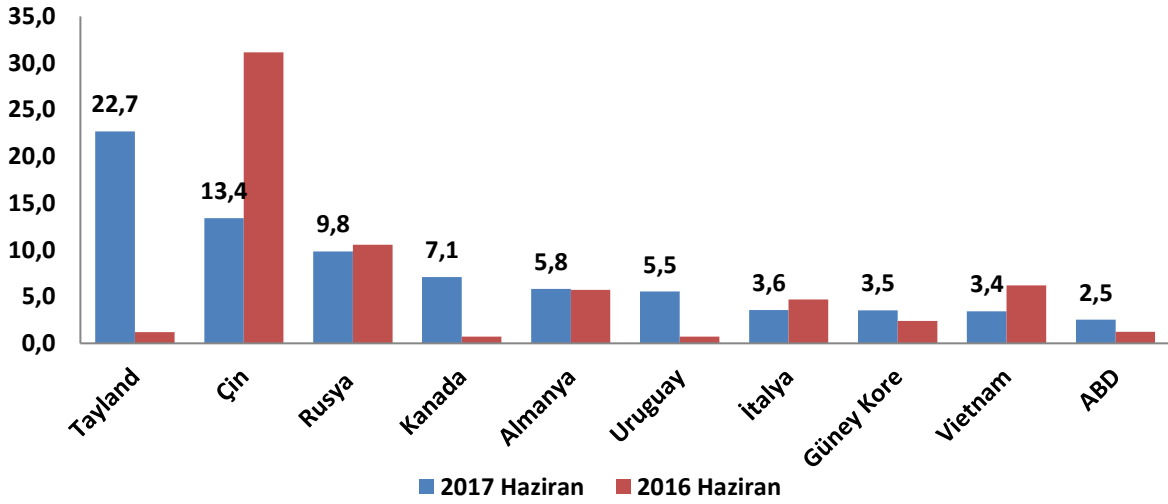
Konya, Haziran ayında en fazla ithalatı ise Tayland'dan yapmıştır. Konya'nın Tayland'dan yaptığı ithalat, yaklaşık 22,7 milyon dolar seviyesindedir ve yapılan toplam ithalatın yüzde 22'sini oluşturmaktadır. Konya'nın Tayland'dan sonra en fazla ithalat yaptığı ülke ise Çin olmuştur. Konya'nın Çin'den yaptığı ithalat, geçen yılın aynı ayına göre yaklaşık yüzde 57 azalarak 31,2 milyon dolar seviyesinden, 13,4 milyon dolar seviyesine gerilemiş ve toplam ithalatın yüzde 13'ünü oluşturmaktadır. Konya'nın en fazla ithalat yaptığı diğer ülkeler sırasıyla Rusya, Kanada, Almanya, Uruguay, İtalya, Güney Kore, Vietnam ve ABD'dir.

Şekil-3: Ükelere Göre Konya'nın İhracatı (milyon \$) – İlk 10 Ülke (Haziran -2017)



Kaynak: TÜİK

Şekil-4: Ükelere Göre Konya'nın İthalatı (milyon \$) – İlk 10 Ülke (Haziran -2017)



Kaynak: TÜİK