

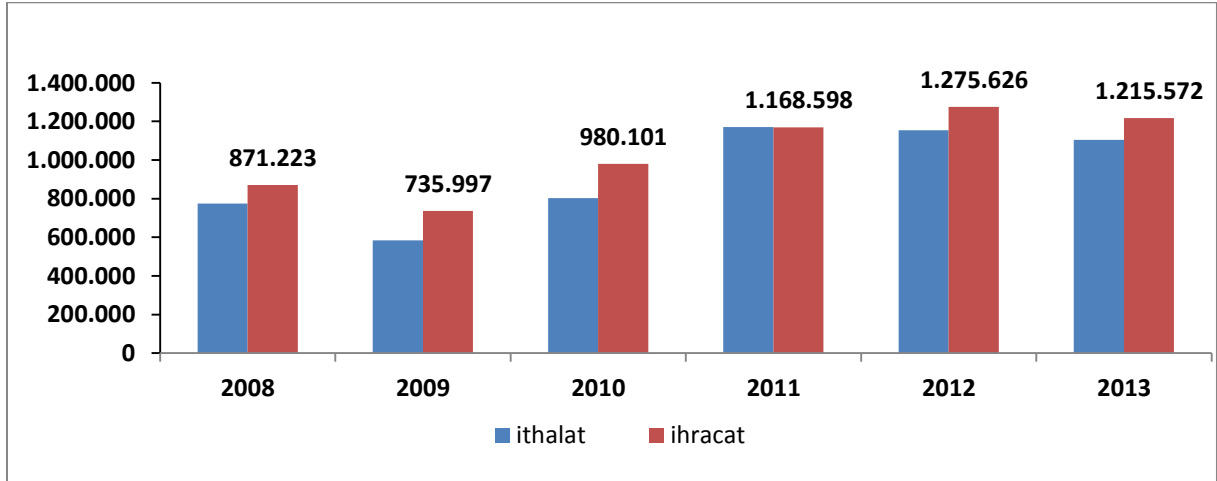
Konya Ticaret Odası (KTO) tarafından Türkiye İstatistik Kurumu'ndan ve Türkiye İhracatçılar Meclisi'nden alınan verilere dayalı olarak Konya'nın dış ticaretinin durumu "Konya Dış Ticaret Bülteni" adıyla yayımlanmaktadır.

Konya Dış Ticaret Bülteni ile Konya'nın dış ticaret durumunu güncel veriler ışığında izleyerek analiz etmek ve bunu ülkemizin dış ticaret durumu ile kıyaslayabilmek hedeflenmektedir.

Konya'nın dış ticaret hacmi Kasım ayında 235 milyon dolara ulaştı:

Konya'nın Eylül ayında toparlanma göstermiş olan ihracatı 2013 ile düşüşe geçmişti ancak bu eğilim kasım ayı itibari ile tekrar artışa geçti. Kasım ayındaki ihracat değeri, mart ayındaki yılın en yüksek seviyesi olan 121 milyon dolar seviyesini aşarak 129 milyon dolara ulaşmıştı.

Şekil-1. Yıllara Göre Konya Dış Ticareti 2008-2013 (Ocak-Kasım) (1000 \$)



Kaynak: TÜİK

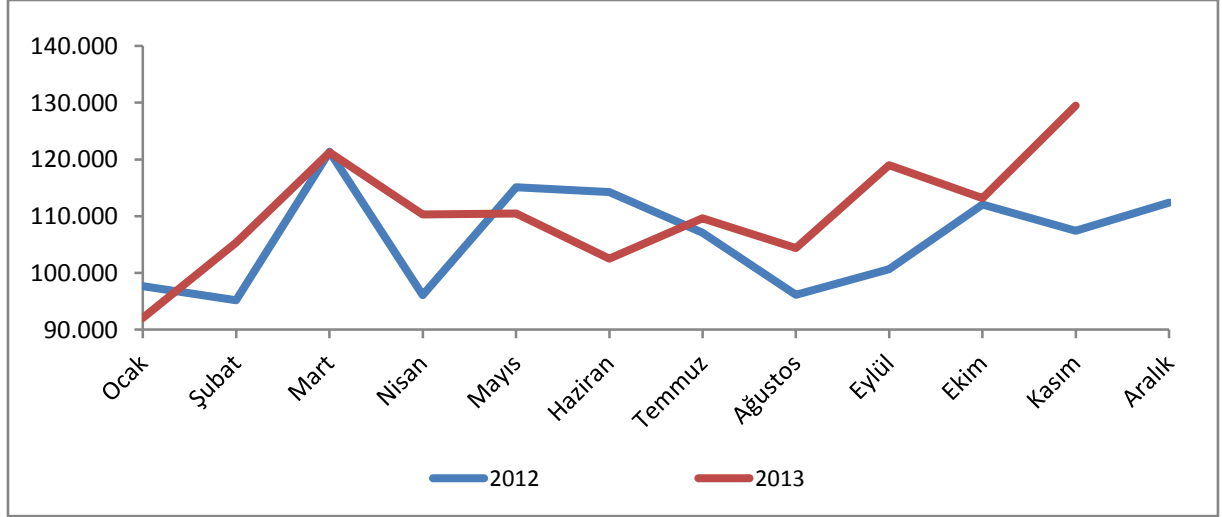
Konya'nın dış ticareti 2009 yılında biraz gerileme göstermesine rağmen 2013 yılı itibari ile kriz öncesi dönemin üstüne çıktı. Ocak-Kasım 2013 dönemindeki değeri, 2013 yılını 2012'nin önünde kapatacağını gösteriyor. Ocak – Kasım 2013 dönemi itibari ile Konya, Türkiye'nin 137 milyar dolarlık toplam ihracatının yüzde 0,8'ini oluşturdu. Konya ihracat fazlası vermesine rağmen halen Türkiye'nin ihracatında büyük yer tutmamaktadır. Kasım 2013 itibari ile Türkiye'nin ihracatı bir önceki yılın aynı ayına göre yüzde 3,6 artarak 14,2 milyar seviyesine yükselmiştir. Ocak-Kasım 2013 dönemine baktığımızda ise, ülkemizin ithalatı büyük değişim göstermeyerek 216 milyar dolardan 228 milyar dolar seviyesine çıkmıştır.

Konya'nın ihracatı 11 ayın sonunda 1,2 milyar doları aştı:

Konya'nın Kasım ayı ihracat büyüklüğü yüzde 14 artarak 113 milyon dolardan 129 milyon dolara ulaşmıştır. Geçen yılın aynı ayına göre yüzde 22 artarak 107 milyon dolardan 129 milyon dolara ulaşmıştır.

Konya'nın ihracatı Ocak - Kasım 2013 döneminde geçen yılın aynı dönemine göre yüzde 4,6 oranında artarken, ithalatı da yüzde 4 oranında artış göstermiştir. Yani Ocak-Kasım 2013 döneminde geçen yılın aynı dönemine göre ithalattaki artış hızı ihracat ile yaklaşık olarak aynı oranda gerçekleşmiştir.

Şekil-2. Aylara Göre Konya'nın İhracatı (2012-2013) (1000 \$)



Kaynak: TÜİK

Ağustos 2013'ten bu yana Konya'nın ihracatı geçen yıl ki değerlerinin üzerinde seyretmektedir. Ekim ayında biraz değişim göstermesine rağmen Kasım ayı itibari ile son iki yılın en yüksek seviyesine çıkmıştır.

Tablo-1. Aylara Göre Konya'nın İhracatı (2012-2013) (1000 \$)

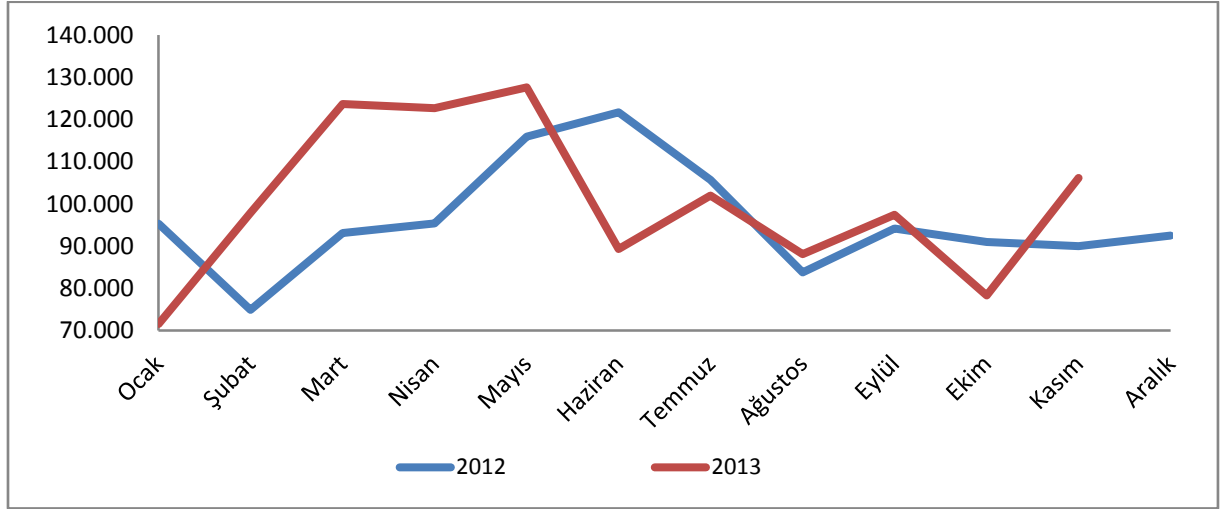
İhracat (1000 \$)												
	Ocak	Şubat	Mart	Nisan	Mayıs	Haziran	Temmuz	Ağustos	Eylül	Ekim	Kasım	Aralık
2012	97.687	95.197	121.392	96.115	115.113	114.283	107.117	96.172	100.679	112.059	107.435	112.377
2013	92.081	105.282	121.237	110.275	110.510	102.400	109.540	103.948	118.193	112.599	129.502	

Kaynak: TÜİK

Konya'nın ithalatı tekrar artışa geçti:

Kasım 2013'te Türkiye'nin toplam ithalatı bir önceki yılın aynı ayına göre yüzde 2 oranında artarak 20,9 milyar dolar olarak gerçekleşmiştir. Aynı dönemde Konya'nın ithalatı ise yüzde 17,8 artarak 106,1 milyon dolar seviyesinde gerçekleşmiştir. Yılın başında ithalat bir önceki yılın üstünde bir seviyede seyrederken, yılsonlarına doğru bu oran bir önceki yıl ki seviyenin altına düşmüştür ancak kasım itibari ile ithalat yine artışa geçmiştir.

Şekil-3. Aylara Göre Konya'nın İthalatı (2012-2013) (1000 \$)



Kaynak: TÜİK

Kasım ayındaki 106 milyon dolarlık ithalatı ile Konya mayıs ayından bu yana 2013 yılındaki en yüksek seviyesini görmüştür. Bir önceki aya göre ithalatı 78 milyon dolardan 106 milyon dolara artmıştır. Önceki yılın aynı ayına göre ise yüzde 17 artarak 90 milyon dolardan 106 milyon dolar seviyesine yükselmiştir.

Tablo-2. Aylara Göre Konya'nın İthalatı (2012-2013) (1000 \$)

İthalat (1000 \$)												
	Ocak	Şubat	Mart	Nisan	Mayıs	Haziran	Temmuz	Ağustos	Eylül	Ekim	Kasım	Aralık
2012	95.251	74.867	93.116	95.381	115.922	121.723	105.659	83.737	94.122	90.923	90.004	92.482
2013	71.557	97.875	123.668	122.710	127.614	89.309	101.926	88.112	97.391	78.269	106.101	

Kaynak: TÜİK

Ocak - Kasım 2013 döneminde Türkiye yaklaşık 89 milyar dolarlık ihracat açığı verirken Konya aynı dönemde 111 milyon dolarlık ihracat fazlası vermektedir. Geçtiğimiz yılın aynı dönemine göre ise Konya'da ihracatın ithalatı karşılama oranı da yüzde 110 artmıştır. Türkiye'de ise ihracatın ithalatı karşılama oranı ancak yüzde 60,7'lerde kalmıştır. Geçtiğimiz Ocak-Kasım döneminde Türkiye'de ihracat azalırken Konya'da artış göstermiştir. İthalatta ise Türkiye genelindeki yüzde 5,4, Konya'da ise yüzde 4'lük artış gerçekleşmiştir.

Tablo-3. Türkiye - Konya Karşılaştırmalı Dış Ticaret İstatistikleri (Ocak-Kasım; 2013)

	İhracat (1000 \$)	İthalat (1000 \$)	Dış Ticaret Dengesi (1000 \$)	Dış Ticaret Hacmi (1000 \$)	İhracatın İthalatı Karşılama Oranı (%)	İhracat (Ocak -Kasım; 2012- 2013) Fark (%)	İthalat (Ocak - Kasım; 2012-2013) Fark (%)
Türkiye	138.710	228.511	-89.801	367.221	60,7	-0,8	5,4
Konya	1.215	1.104	111	2.319	110	4,4	4

Kaynak: TÜİK

Konya'da çelik ihracatı yüzde 22 arttı:

Konya'nın ihracat yaptığı ana sektörler incelenirken Türkiye İhracatçılar Meclisinin kullandığı sınıflama kullanılmıştır. Konya ihracatında en yüksek paya sahip olan taşıt araçları ve yan sanayi ihracatı Ocak-Kasım 2013 döneminde bir önceki yılın aynı dönemine göre yüzde 5,7 oranında artarak 263 milyon dolar olarak gerçekleşmiştir. Toplam ihracat içinden aldığı pay da yüzde 21 olmuştur.

Taşıt araçları yan sanayisini sırasıyla, makine ve aksamları, hububat, bitkisel yağ, yağlı tohum ve mamulleri, demir ve demir dışı metaller, kimyevi maddeler ve mamulleri, su ürünleri ve hayvancılık, iklimlendirme sanayi, maden ve metaller, savunma ve havacılık sanayi ve çelik ihracatı takip etmektedir.

Ocak - Kasım 2013 döneminde bir önceki yıla göre en fazla artış oranı çelik ihracatında görülmüştür. 2012 yılının aynı döneminde 19 milyon dolar ihracat yapılan sektör 2013 yılında büyük bir atak yaparak 2013 yılının aynı döneminde yüzde 28 artmış ve 24,8 milyon dolar ihracata ulaşmıştır.

İhracattaki en önemli kayıp ise demir ve demir dışı metaller ihracatında gerçekleşmiş, bir önceki yılın aynı dönemine göre bu sektörün ihracat hacminde yüzde 4,3'lük bir kayıp olmuştur.

Tablo-4. İhracatın Sektörel Dağılımı (Ocak- Kasım; 2012-2013) (1000 \$)

SEKTÖRLER	Ocak-Kasım (1000 \$)		Değişim (%)	Toplam içindeki payı (%)
	2012	2013		
Taşıt Araçları ve Yan Sanayi	249.003	263.218	5,7	21,0
Makine ve Aksamları	236.278	262.189	11	20,9
Hububat, Bakliyat, Yağlı Tohumlar ve Mamulleri	169.333	163.640	-3,4	13,1
Demir ve Demir Dışı Metaller	128.689	123.116	-4,3	9,8
Kimyevi Maddeler ve Mamulleri	91.914	92.584	0,7	7,4
Su Ürünleri ve Hayvancılık	72.081	77.703	7,8	6,2
İklimlendirme Sanayi	61.164	72.304	18,2	5,8
Maden ve Metaller	28.713	35.215	22,6	2,8
Savunma ve Havacılık Sanayi	25.859	30.083	16,3	2,4
Çelik	19.422	24.868	28	2,0
Tüm Sektörlerin Toplamı	1.183.931	1.251.706	5,7	100

Kaynak: TİM

Konya en çok ihracatı halen Irak, Almanya ve Rusya'ya yapıyor:

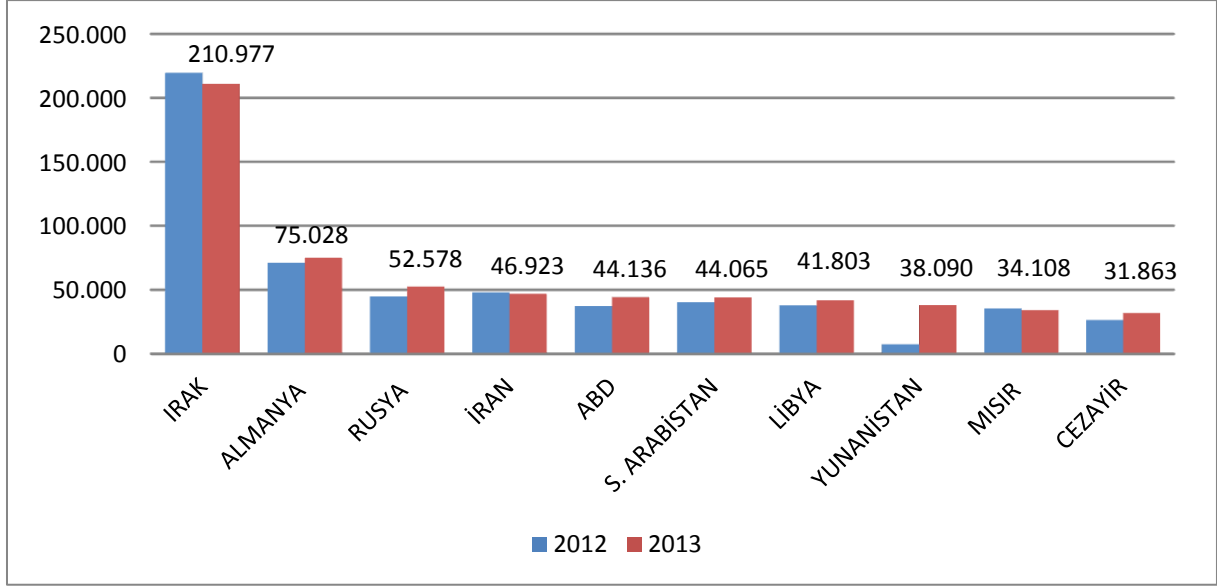
Ülke bazında Konya ihracatına bakıldığında ise Ocak - Kasım 2013 döneminde ilk sırada 210 milyon dolarlık ihracat değeri ile Irak yer almaktadır. Konya'nın Irak'a ihracatı bir önceki aya göre 183 milyon dolardan 210 milyon dolara yükselmiştir. Bir önceki yılın aynı dönemine göre ise Irak'a yapılan ihracat düşük seviyede seyretmektedir.

Irak'ın ardından 75 milyon dolarlık ihracat değeri ile Almanya ve 52,5 milyon dolar ile Rusya Federasyonu gelmektedir. Ocak-Kasım 2013 döneminde Almanya, Rusya Federasyonu ve ABD'ye ihracat artışı devam etmiştir.

Almanya ve Rusya'yı sırasıyla İran, Amerika Birleşik Devletleri, Suudi Arabistan, Libya ve Yunanistan takip etmektedir. Uzun zamandır ilk on ülke arasına giremeyen ABD, Ocak - Kasım 2013 döneminde de beşinci sıraya yükselmiştir.

Konya'nın ABD'ye olan ihracatı geçen yılın aynı dönemine göre yüzde 18,4 oranında artarak 37 milyon dolardan 44 milyon dolara yükselmiştir. Önemli artış gösteren bir diğer ülke de Yunanistan'dır. Konya'nın Yunanistan'a yaptığı ihracat oranı geçen yılın aynı dönemine göre yaklaşık 4 kat artarak 38 milyon dolara yükselmiştir.

Şekil-4. Ülkelere Göre Konya'nın İhracatı – İlk 10 Ülke (Ocak-Kasım; 2012-2013) (1000 \$)



Kaynak: TİM