

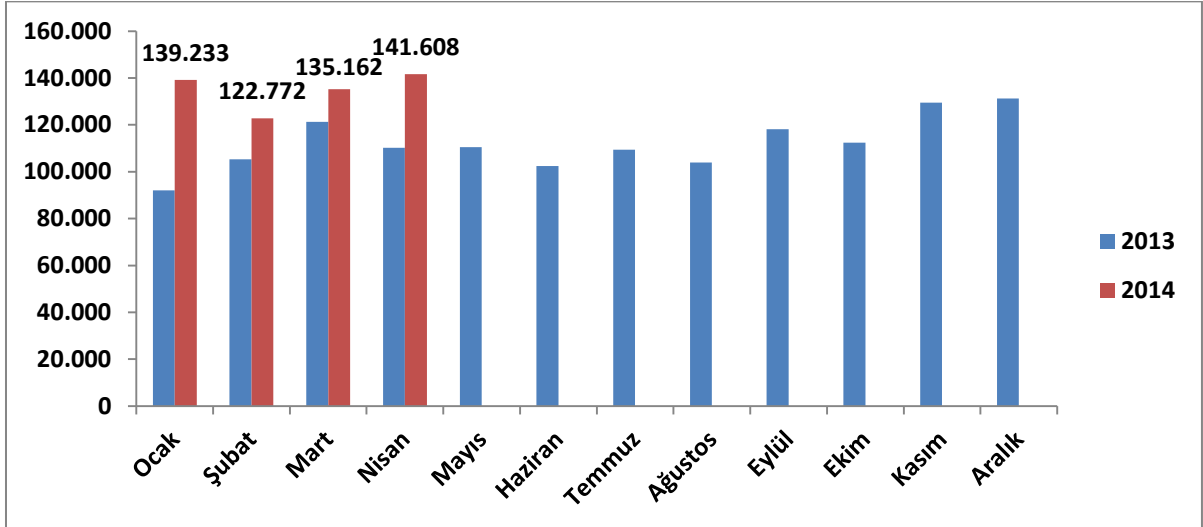
Konya Ticaret Odası (KTO) tarafından Türkiye İstatistik Kurumu'ndan ve Türkiye İhracatçılar Meclisi'nden alınan verilere dayalı olarak Konya'nın dış ticaretinin durumu "Konya Dış Ticaret Bülteni" adıyla yayımlanmaktadır.

Konya İli Dış Ticaret Bülteni ile Konya'nın dış ticaret durumunu güncel veriler ışığında izleyerek analiz etmek ve bunu ülkemizin dış ticaret durumu ile kıyaslayabilmek hedeflenmektedir.

Konya'nın İhracatı Nisan Ayında Yüzde 4 arttı:

2013 yılı boyunca aylara göre fazla dalgalanma göstermeyen Konya'nın ihracatı 2014'e yükselişe başladı ve ocak ayında bir önceki yılın aynı ayının oldukça üstünde bir ihracat rakamına ulaştı. Konya'nın ihracatı şubat ayında düşüşe geçmesine rağmen nisan ayında toparlanmaya geçti. Geçtiğimiz yıl nisan ayında 110 milyon dolar seviyesine ulaşan Konya'nın ihracatı ise 2014 yılının aynı ayında 141 milyon dolar seviyesine yükseldi.

Şekil-1: Aylara Göre Konya'nın İhracatı 2013-2014 (1000\$)



Kaynak: TÜİK

Tablo-1: Aylara Göre Konya'nın İhracatı (2013-2014) (1000\$)

İhracat (1000 \$)												
	Ocak	Şubat	Mart	Nisan	Mayıs	Haziran	Temmuz	Ağustos	Eylül	Ekim	Kasım	Aralık
2013	92.081	105.282	121.237	110.275	110.510	102.403	109.448	103.950	118.194	112.438	129.421	131.243
2014	139.233	122.772	135.162	141.608								

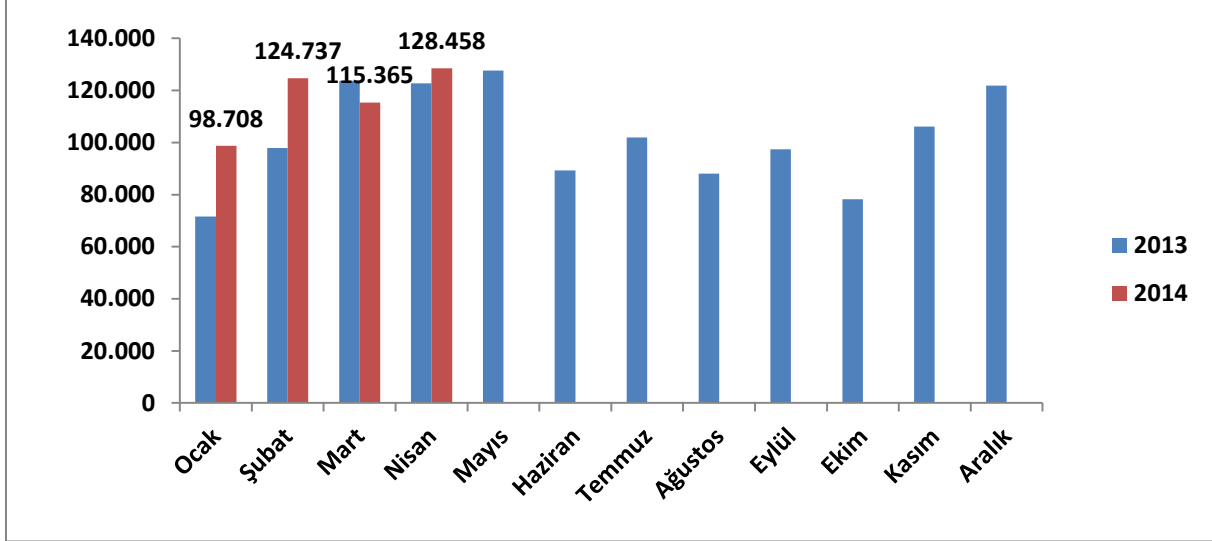
Kaynak: TÜİK

İthalatta ise Konya 2013 yılında izlediği dalgalı seyri 2014'te de sürdürerek başladı. Mart ve nisan aylarında ithalat en yüksek seviyelerine çıkarken ocak ve ekim aylarında ise yılın en düşük seviyelerindeydi. 2014 yılının ilk ayında ise ithalata da artış ile başlayan Konya'nın



martında düşen ithalatı nisan ayı itibari ile tekrar yükselişe geçti. İlin 2013 yılının nisan ayında 123 milyon dolar olan aylık ithalatı 2014 yılının nisan ayında yüzde 7 azalarak 128 milyon dolar oldu. İthalat hem bir önceki yıla hem de bir önceki aya göre artışa geçti.

Şekil-2: Aylara Göre Konya'nın İthalatı 2012-2013 (1000\$)



Kaynak: TÜİK

Tablo-2: Aylara Göre Konya'nın İthalatı (2013-2014) (1000\$)

İthalat (1000 \$)												
	Ocak	Şubat	Mart	Nisan	Mayıs	Haziran	Temmuz	Ağustos	Eylül	Ekim	Kasım	Aralık
2013	71.557	97.875	123.668	122.710	127.615	89.309	101.927	88.113	97.400	78.269	106.106	121.905
2014	98.708	124.737	115.365	128.458								

Kaynak: TÜİK

Konya'nın 2014 Nisan ayı ihracatı Türkiye'nin 13,4 milyar dolarlık ihracatının yüzde 1'ini oluşturmaktadır. 128 milyon dolarlık ithalatı ise Türkiye'nin 2014 Nisan ayı toplam ithalatının ancak yüzde 0,6'sını oluşturmaktadır. Türkiye 2014 Nisan ayı itibari ile 7 milyar dolarlık dış ticaret açığı verirken Konya da 14 milyon dolarlık dış ticaret fazlası vermiştir. Konya'nın nisan ayı dış ticaret hacminin Türkiye'nin toplam dış ticaret hacmi içindeki payı ise yüzde 0,8'dir. Nisan ayında Türkiye için ihracatın ithalatı karşılama oranı yüzde 65'e düşerken Konya için aynı oran yüzde 110 olmuştur.

Tablo-3: Türkiye – Konya Karşılaştırmalı Dış Ticaret İstatistikleri-Nisan (1000\$)

	İhracat (1000 \$)	İthalat (1000 \$)	Dış Ticaret Dengesi (1000 \$)	Dış Ticaret Hacmi (1000 \$)	İhracatın İthalatı Karşılama Oranı (%)	İhracat (Şubat; 2013-2014) Fark (%)	İthalat (Şubat; 2013-2014) Fark (%)
Türkiye	13.449	20.662	-7.214	34.111	65%	6,2%	-5,9%
Konya	142	128	13	270	110%	16,9%	27,4%

Kaynak: TÜİK

Konya'nın ihracatı bir önceki yılın aynı ayına göre yüzde 5 artarken Türkiye'nin toplam ihracatı yüzde 12,4 artmıştır. İthalatta ise Türkiye'nin nisan ayı toplam ithalatı bir önceki aya göre yüzde 3 azalırken Konya'nın ithalatı yüzde 6,7 azalmıştır. Konya ihracatta Türkiye genelinden bir performans göstermesine rağmen ithalatını daha fazla azaltmış ve şubat ayındaki dış ticaret açığını nisan ayında dış ticaret fazlasına çevirmiştir.

Tablo-4: İhracatın Sektörel Dağılımı (Nisan; 2013-2014)

SEKTÖRLER	NISAN-İHRACAT		Değişim	Konya'nın Toplam İhracatı İçindeki Pay (%) - 2014
	2014	2013		
Kazanlar, makinalar, mekanik cihazlar ve aletler, nükleer reaktörler, bunların aksam ve parçaları	44,906,163	34,049,586	31.9%	40.7%
Motorlu kara taşıtlar, traktörler, bisikletler, motosikletler ve diğer kara taşıtlar, bunların aksam, parça, aksesuarı	22,775,233	16,380,930	39.0%	20.7%
Süt ürünleri, yumurtalar, tabii bal, diğer yenilebilir hayvansal menşeli ürünler	12,783,933	5,670,958	125.4%	11.6%
Plastikler ve mamulleri	6,968,358	5,783,414	20.5%	6.3%
Demir veya çelikten eşya	6,705,831	4,246,721	57.9%	6.1%
İnorganik kimyasallar, kıymetli metal, radyoaktif element, metal ve izotopların organik-anorganik bileşikler	5,035,038	3,674,475	37.0%	4.6%
Kakao ve kakao müstahzarları	4,343,050	4,066,690	6.8%	3.9%
Alüminyum ve alüminyumdan eşya	4,037,199	6,835,211	-40.9%	3.7%
Silahlar ve mühimmat, bunların aksam, parça ve aksesuarı	3,905,665	2,259,664	72.8%	3.5%
Hububat, un, nişasta veya süt müstahzarları, pastacılık ürünleri	3,802,615	4,076,405	-6.7%	3.4%
Tüm Sektörlerin Toplamı	110,275,327	141,608,063	-22.1%	100.0%

Kaynak: TÜİK

Sektörel baktığımızda ise 2014 Nisan ayında da Konya'nın en fazla ihracat yaptığı ilk 10 sektör 2013 yılına göre değişmemiştir. Bir önceki yılın nisan ayı ile kıyasladığımızda ise yine Konya'da makine ihracatının öne çıktığı görülmektedir. Kazanlar, makineler, mekanik cihaz ve aletler sektörü 45 milyon dolarlık ihracatı ile nisan ayında Konya'nın ihracatının yüzde 41'ini oluşturmaktadır ve geçen yılın aynı ayına göre sektörün ihracatı yüzde 32 artmıştır. Geçen yılın aynı ayına göre ihracatı en çok artan sektör ise yüzde 125'lik artışı ile süt ürünleri ihracatı olmuştur. Bu sektörü silahlar ve mühimmat ihracatı yüzde 73'lük artış ile takip etmektedir. Konya'nın ihracatındaki genel artış eğilimi alüminyum ve alüminyumdan eşya ve hububat ve unlu mamuller sektörleri dışındaki tüm sektörlerle yansımıştır.

Tablo-5: İhracat Partnerleri (Nisan-2014)

	2014	İHRACAT	PAY
1	Irak	19.887.563	0,14
2	Almanya	8.357.439	0,06
3	Cezayir	6.982.376	0,05
4	Rusya Federasyonu	5.624.627	0,04
5	İran	5.621.389	0,04
6	Libya	5.419.973	0,04
7	Suudi Arabistan	5.316.520	0,04
8	Vietnam	4.366.545	0,03
9	Mısır	4.068.113	0,03
10	Azerbaycan	3.720.332	0,03
	Diğer	69.364.877	0,49
	Toplam	141.608.063	1

Kaynak: TÜİK

Tablo-7: İthalat Partnerleri (Nisan-2014)

	2014	İTHALAT	PAY
1	Rusya Federasyonu	19.240.282	0,15
2	Çin	17.134.741	0,13
3	Çek Cumhuriyeti	12.498.284	0,10
4	İtalya	8.800.663	0,07
5	Almanya	8.004.897	0,06
6	İsviçre	7.542.660	0,06
7	Güney Kore	4.336.367	0,03
8	İspanya	3.625.825	0,03
9	Tayvan	3.606.449	0,03
10	Suudi Arabistan	3.184.388	0,02
	Diğer	27.390.497	0,21
	Toplam	128.458.482	1

Konya'nın Nisan 2014'te Geçen Yıla Göre İhracatı En Çok Artan Ülke Vietnam Oldu:

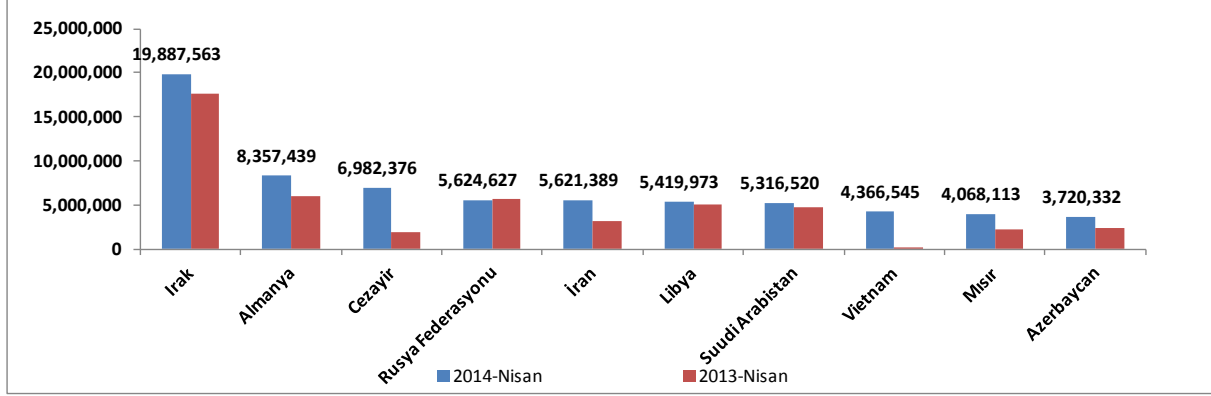
Ülkeler bazında Konya ihracatına bakıldığında Nisan 2014'te ilk sırada yine 19,8 milyon dolarlık ihracatı değeri ile Irak yer almaktadır. Konya'nın Irak'a olan ihracatı bir önceki yılın aynı dönemine göre 2,3 milyon dolar artarak 17,5 milyon dolardan 19,8 milyon dolara yükselmiştir.

Irak'ın ardından 8,4 milyon dolarlık ihracat değeri ile Almanya ve 6,9 milyon dolarlık ihracatı ile Cezayir gelmektedir. Almanya ve Cezayir'i sırasıyla Rusya, İran, Libya, Suudi Arabistan, Vietnam, Mısır ve Azerbaycan takip etmektedir. Bir önceki yılın aynı ayına göre bakıldığında ise Rusya hariç en fazla ihracat yapılan ülkelerin hepsinde artış gözlenmiştir. Rusya'nın ihracatı ise 5,7 milyon dolardan 5,6 milyon dolara düşmüştür. En fazla artış ise Vietnam'da görülmüştür. Konya'nın Vietnam'a olan ihracatı bir önceki yıla göre nisan ayında 18 bin dolardan 4,3 milyon dolara yükselmiştir.

Konya'nın Nisan Ayında Fildişi Kıyısı'ndan Yaptığı İthalat 1 Milyon Doları Aştı:

Konya nisan ayında en fazla ithalatı ise Rusya'dan yapmıştır. Konya'nın Rusya'dan yaptığı ithalat toplam ithalatının yaklaşık yüzde 15'ini oluşturmaktadır. Rusya'nın nisan ayındaki ithalatı bir önceki yılın nisan ayında da aynı seviyede olmuştur. Rusya'dan sonra en fazla ithalat yaptığı ülke ise Çin'dir. Konya'nın en fazla ithalat yaptığı 10 ülkeden en önemli artış nisan ayında da Fildişi Kıyısı'ndan olmuştur görülmüştür. Geçen yıl nisan ayında bin dolar olan ithalat 2014 yılının nisan ayında 1,2 milyon dolara yükselmiştir. Fildişi Kıyısı'nın Türkiye'ye yaptığı temel ihracat kaleminin kakao ve kakao müstahzarları olmasından dolayı Konya da bu ülkeden yüksek miktarda kakao ve müstahzarı ithalatı yapmaktadır.

Şekil-4: Ükelere Göre Konya'nın İhracatı – İlk 10 Ülke (Nisan-2014)



Kaynak: TÜİK