

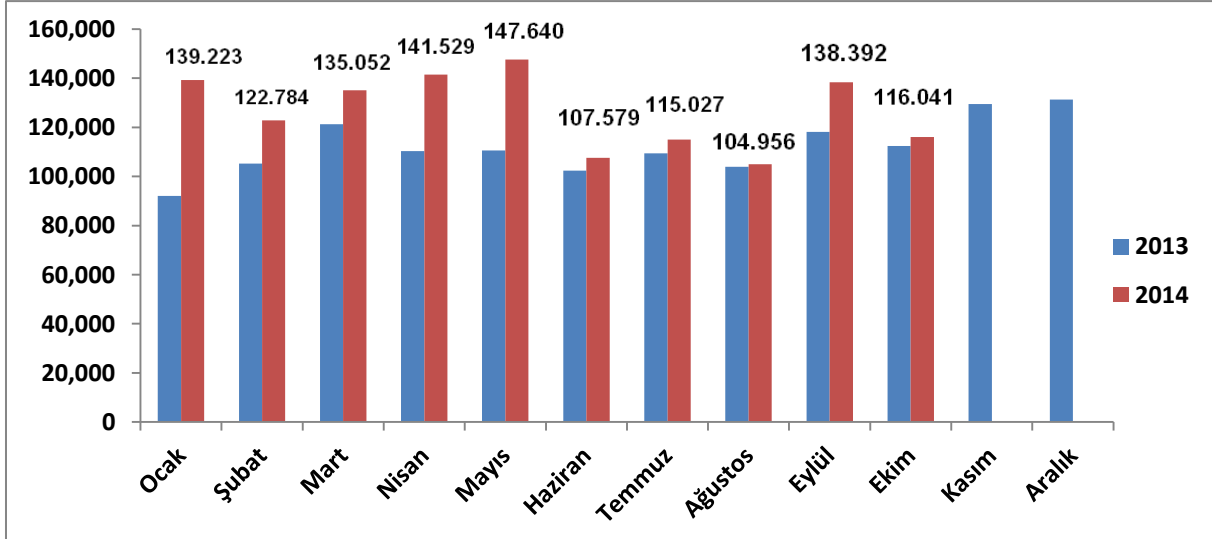
Konya Ticaret Odası (KTO) tarafından Türkiye İstatistik Kurumu'ndan ve Türkiye İhracatçılar Meclisi'nden alınan verilere dayalı olarak Konya'nın dış ticaretinin durumu "Konya Dış Ticaret Bülteni" adıyla yayımlanmaktadır.

Konya İli Dış Ticaret Bülteni ile Konya'nın dış ticaret durumunu güncel veriler ışığında izleyerek analiz etmek ve bunu ülkemizin dış ticaret durumu ile kıyaslayabilmek hedeflenmektedir.

## Konya'nın İhracatı Ekim Ayında da hala Mayıs 2014 Seviyesine Ulaşamadı

Haziran ayında Konya'nın ihracatı hızlı bir düşüş yaşayarak 147 milyon dolardan 107 milyon dolara düştü ve ekim ayı itibari ile de eski seviyesini yakalayamadı. Geçtiğimiz yıl 112 milyon dolar seviyesinde olan Konya'nın ekim ayı ihracatı bir önceki yıla göre yüzde 3,2 artarak, 2014 yılının ekim ayında 116 milyon dolar seviyesine yükseldi.

Şekil-1: Aylara Göre Konya'nın İhracatı 2013-2014 (1000\$)



Kaynak: TÜİK

Tablo-1: Aylara Göre Konya'nın İhracatı (2013-2014) (1000\$)

İhracat (1000 \$)												
	Ocak	Şubat	Mart	Nisan	Mayıs	Haziran	Temmuz	Ağustos	Eylül	Ekim	Kasım	Aralık
2013	92.081	105.282	121.237	110.275	110.510	102.403	109.448	103.950	118.194	112.438	129.421	131.243
2014	139.223	122.784	135.052	141.529	147.640	107.579	115.027	104.956	138.392	116.041		

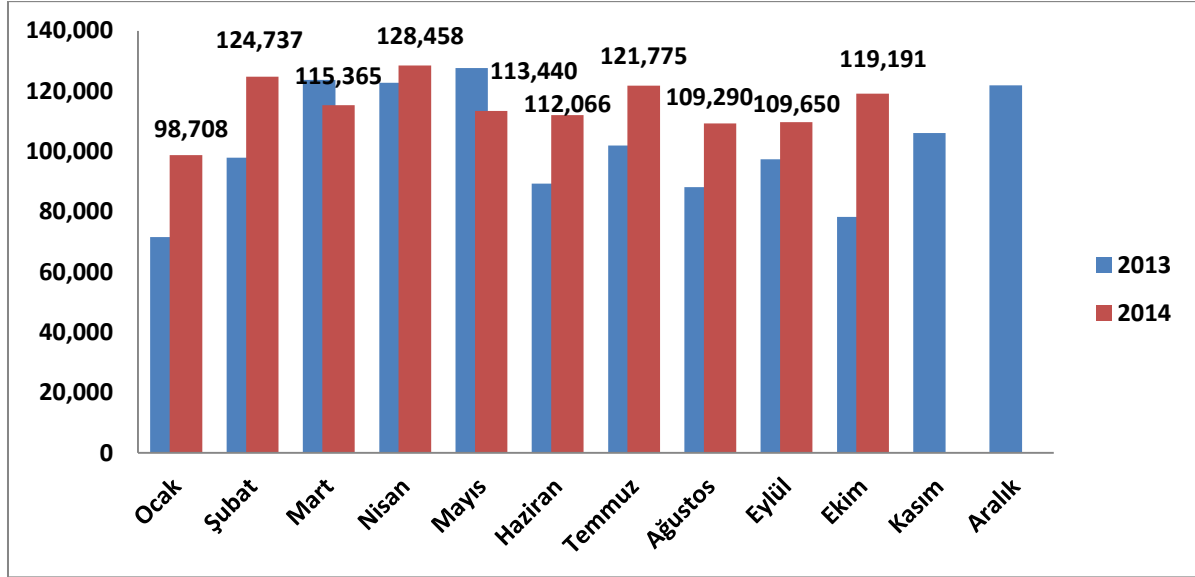
Kaynak: TÜİK

İthalatta ise Konya, 2014'ün ilk yarısında izlediği dalgalı seyrine devam etti. 2013 yılının mart ve mayıs aylarında ithalat en yüksek seviyelerine çıkarken ocak ve ekim aylarında ise yılın en düşük seviyelerinde seyretti.

Konya ihracat fazlası verme eğilimli bir şehir olmasına rağmen haziran ayından itibaren ihracatın hızlı düşmesi nedeniyle dış ticaret açığı vermeye başlamış ancak eylül ayında tekrar ihracat fazlası verdi. Ekim ayı dış ticaret verilerine bakıldığında ise tekrar dış ticaret açığı verdiği görülmektedir.

2014 yılının ilk ayında ithalata artış ile başlayan Konya, mayıs ayı itibari ile tekrar düşüşe geçti. Bu düşüş haziran ayında da devam etti. Temmuz ayındaki artış dışında bu ithalattaki düşüş ekim ayına kadar sürdü ancak ekim ayında tekrar kısmen yükseldi. Konya'nın 2013 yılının ekim ayında 78 milyon dolar olan aylık ithalatı 2014 yılının ekim ayında yüzde 52 artarak 119 milyon dolar oldu.

**Şekil-2: Aylara Göre Konya'nın İthalatı 2013-2014 (1000\$)**



Kaynak: TÜİK

**Tablo-2: Aylara Göre Konya'nın İthalatı (2013-2014) (1000\$)**

İthalat (1000 \$)												
	Ocak	Şubat	Mart	Nisan	Mayıs	Haziran	Temmuz	Ağustos	Eylül	Ekim	Kasım	Aralık
2013	71.557	97.875	123.668	122.710	127.615	89.309	101.927	88.113	97.400	78.269	106.106	121.905
2014	98.708	124.737	115.365	128.458	113.440	112.066	121.775	109.290	109.650	119.191		

Kaynak: TÜİK

Konya'nın 2014 Ekim ayı ihracatı, Türkiye'nin 12,9 milyar dolarlık ihracatının yüzde 0,9'unu oluşturmaktadır. 119 milyon dolarlık ithalatı ise Türkiye'nin 2014 Ekim ayı toplam ithalatının yüzde 0,62'sini oluşturmaktadır. Türkiye 2014 Ekim ayı itibari ile 6,7 milyar dolarlık dış ticaret açığı verirken, Konya 3 milyon dolar dış ticaret açığı vermiştir. Konya'nın ekim ayı dış ticaret hacmi 235 milyon dolar ile Türkiye'nin toplam dış ticaret hacminin yüzde 0,71'sini oluşturmaktadır. Ekim ayında Türkiye için ihracatın ithalatı karşılama oranı yüzde 67 iken Konya için bu oran yüzde 97 olmuştur.



**Tablo-3: Türkiye – Konya Karşılaştırmalı Dış Ticaret İstatistikleri - Ekim (milyon \$)**

	İhracat (milyon \$)	İthalat (milyon \$)	Dış Ticaret Dengesi (milyon \$)	Dış Ticaret Hacmi (milyon \$)	İhracatın İthalatı Karşılama Oranı (%)	İhracat (Ekim; 2013- 2014) Fark (%)	İthalat (Ekim; 2013- 2014) Fark (%)
<b>Türkiye</b>	<b>13.402</b>	<b>19.862</b>	<b>-6.460</b>	<b>33.264</b>	<b>67%</b>	<b>7%</b>	<b>-1,5%</b>
<b>Konya</b>	<b>116</b>	<b>119</b>	<b>-3</b>	<b>235</b>	<b>97%</b>	<b>0,9%</b>	<b>52,6%</b>

Kaynak: TÜİK

Konya'nın ihracatı bir önceki yılın aynı ayına göre yüzde 7 artarken Türkiye'nin toplam ihracatı ise yüzde 0,9 artmıştır. İthalatta ise Türkiye'nin ekim ayı ithalatı bir önceki yılın aynı ayına göre yüzde 1,5 azalırken, Konya'nın ithalatı yüzde 52,6 artmıştır. Konya'nın dış ticaret verilerine göre, 2013 Ekim ayına oranla ithalatta yüksek bir artış ve ihracatta ise kısmen az bir artış yaşanmıştır. Ekim ayında dış ticaret dengesi açısından Konya, Türkiye geneline göre daha iyi ve geçen yılın aynı ayına göre daha kötü bir performans göstermiştir.

**Tablo-4: İhracatın Sektörel Dağılımı (Ekim; 2013-2014)**

	EKİM-İHRACAT		Değişim	Konya'nın Toplam İhracatı İçindeki Pay (%) -2014
	2014	2013		
Kazanlar, makineler, mekanik cihazlar ve aletler, nükleer reaktörler, bunların aksam ve parçaları	34.592.081	34.972.628	0,80%	29,8%
Motorlu kara taşıtları, traktörler, bisikletler, motosikletler ve diğer kara taşıtları, bunların aksam, parça, aksesuarı	17.805.765	19.358.237	-1,1%	15,3%
Alüminyum ve alüminyumdan eşya	9.719.348	7.174.513	35,5%	8,4%
Demir veya çelikten eşya	6.973.294	5.896.431	18,3%	6,0%
Süt ürünleri, yumurtalar, tabii bal, diğer yenilebilir hayvansal menşeli ürünler	6.168.292	9.055.662	-31,9%	5,3%
Kakao ve kakao müstahzarları	6.013.938	4.275.974	40,6%	5,2%
Plastikler ve mamulleri	4.869.430	5.545.699	-12,2%	4,2%
Hububat, un, nişasta veya süt müstahzarları, pastacılık ürünleri	4.329.730	2.819.712	53,6%	3,7%
Değirmencilik ürünleri, malt, nişasta, inülin, buğday gluteni	2.763.484	3.009.035	-8,2%	2,4%
Elektrikli makine ve cihazlar, ses kaydetme-verme, televizyon görüntü-ses kaydetme-verme cihazları, aksam-parça-aksesuarı	2.207.041	1.570.949	40,5%	1,9%
<b>Tüm Sektörlerin Toplamı</b>	<b>116.041.468</b>	<b>115.116.623</b>	<b>0,8%</b>	<b>100,0%</b>

Kaynak: TÜİK

Sektörlere göre ihracat verileri incelendiğinde, 2014 Ekim ayında da Konya'nın en fazla ihracat yaptığı ilk 10 sektör, geçen yılın aynı ayına göre "Elektrikli makine ve cihazlar, ses kaydetme-verme, televizyon görüntü-ses kaydetme-verme cihazları, aksam-parça-aksesuarı" sektöründeki yüksek artış dışında neredeyse değişmemiştir. Kazanlar, makineler, mekanik cihaz ve aletler sektörü 34 milyon dolarlık ihracatı ile ekim ayında Konya'nın ihracatının

yüzde 29,8'sini oluşturmaktadır ve geçen yılın aynı ayına göre sektörün ihracatı yüzde 0,8 artmıştır. Geçen yılın aynı ayına göre ihracatı en çok artan ürün grubu ise yüzde 53,6 ile "Hububat, un, nişasta veya süt müstahzarları, pastacılık ürünleri" olmuştur. Bu sektörü yüzde 40,6'lık artış ile "Kakao ve kakao müstahzarları" sektörü takip etmektedir.

**Tablo-5: İhracat Partnerleri (Ekim-2014)**

		İHRACAT	PAY
1	Irak	17.786.492	15,3%
2	Yunanistan	5.970.255	5,1%
3	Almanya	5.477.344	4,7%
4	İran	5.345.907	4,6%
5	Mısır	4.549.576	3,9%
6	Rusya Federasyonu	3.762.381	3,2%
7	Cezayir	3.312.795	2,9%
8	İtalya	3.231.735	2,8%
9	Özbekistan	3.116.159	2,7%
10	İspanya	2.854.678	2,5%
	Diğer	60.634.146	52,3%
	<b>Toplam</b>	<b>116.041.468</b>	<b>100,0%</b>

**Tablo-6: İthalat Partnerleri (Ekim-2014)**

		İTHALAT	PAY
1	Çin	20.411.388	17,1%
2	Rusya Federasyonu	16.511.727	13,9%
3	Çek Cumhuriyeti	13.877.223	11,6%
4	Almanya	10.936.436	9,2%
5	Hindistan	7.386.891	6,2%
6	Brezilya	5.194.174	4,4%
7	Ukrayna	5.009.260	4,2%
8	ABD	3.528.834	3,0%
9	Güney Kore	3.519.340	3,0%
10	Tayvan	3.513.258	2,9%
	Diğer	29.302.469	24,6%
	<b>Toplam</b>	<b>119.191.000</b>	<b>100,0%</b>

Kaynak: TÜİK

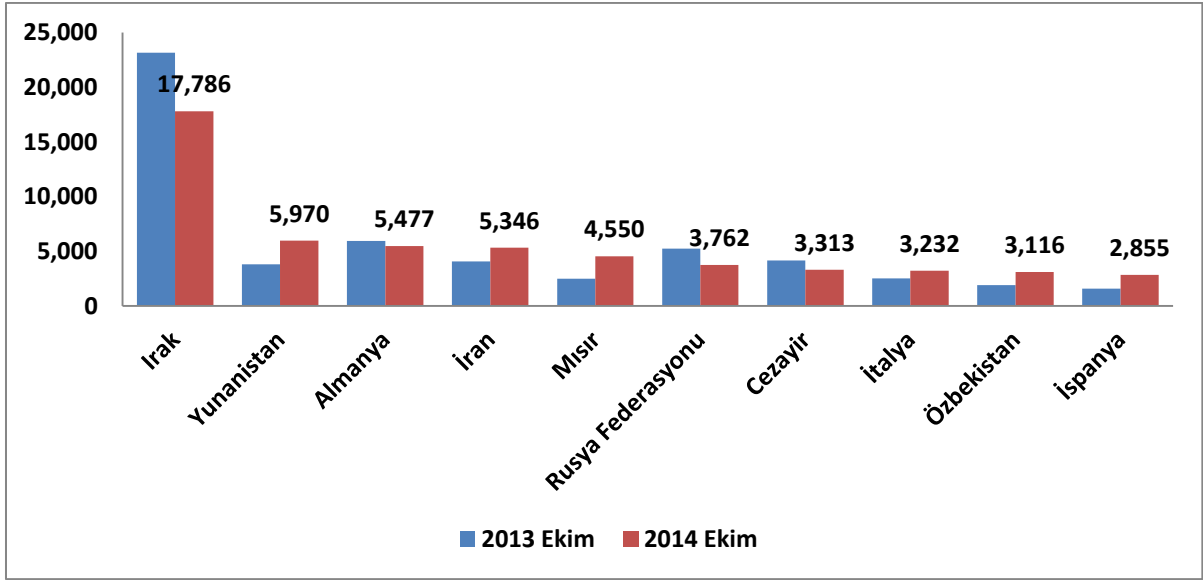
## Konya'nın İthalatında Çin'in Payı Yüzde 17'ye Ulaştı

Ülkeler bazında Konya ihracatına bakıldığında Ekim 2014'te ilk sırada geçen senenin aynı ayına göre yüzde 23 azalmasına rağmen 17,8 milyon dolarlık ihracatı değeri ile Irak yer almaktadır. Konya'nın Irak'a olan ihracatı bir önceki yılın aynı dönemine göre 5,3 milyon dolar azalarak 23,1 milyon dolardan 17,8 milyon dolara düşmesine rağmen halen toplam ihracatın yüzde 15'ünü oluşturmaktadır.

Irak'ın ardından 5,9 milyon dolarlık ihracat değeri ile Yunanistan gelmektedir. Yunanistan'a yapılan ihracat da sürpriz bir şekilde yüzde 56 artarak 5 milyon doları geçmiştir. Yunanistan'ı sırasıyla Almanya, İran, Mısır, Rusya, Cezayir, İtalya, Özbekistan ve İspanya takip etmektedir.. Bir önceki yılın aynı ayına göre bakıldığında ise ihracat yapılan ilk 10 ülkeden Irak, Almanya, Rusya ve Cezayir dışındaki tüm ülkelerde artış gözlenmiştir.

Konya ekim ayında en fazla ithalatı ise Çin'den yapmıştır. Konya'nın Çin'den yaptığı ithalat, yüzde 63,2 artışla 20 milyon dolara ulaşmıştır. Konya'nın Çin'den sonra en fazla ithalat yaptığı ülke ise Rusya'dır. Konya'nın Rusya'dan yaptığı ithalat 2013 yılının ekim ayına göre yüzde 33,7 artmış ve 12,3 milyon dolardan 16,5 milyon dolar seviyesine yükselerek toplam ithalatın yüzde 14'ünü oluşturmaktadır.

**Şekil-3: Ükelere Göre Konya'nın İhracatı (1000 \$) – İlk 10 Ülke (Ekim -2014)**



Kaynak: TÜİK