

Konya'nın özel sektörü 4 yılda 70 bin çalışana kayıtlı istihdam sağladı:

SGK verilerine göre Ocak 2013'te sigortalı ücretli (4/a) çalışanların sayısı Türkiye genelinde 11 milyon 818 bin olurken Konya'da ise 241 bin olmuştur. Ocak 2012'den Ocak 2013'e sigortalı ücretli sayısı Türkiye'de 861 bin (yüzde 7,9) artarken Konya'da 22 bin (yüzde 10) artmıştır. Ocak 2010'dan Ocak 2013'e Türkiye'deki sigortalı ücretli çalışan sayısı yüzde 33,2 artarken, Konya'da artış oranı yüzde 40,6 olmuştur.

Mevsimsellikten arındırılmış serilerde ise son 1 ayda sigortalı ücretli çalışan sayısındaki artış Konya'da ve Türkiye'de yüzde 0,7 olmuştur.

Tablo 1. Sigortalı Ücretli (4/a) Çalışan Sayısı (Ocak, 2010-2013; Aralık 2012-Ocak 2013)

	Konya (4/a)	Türkiye (4/a)
Ocak 2010	171.663	8.874.966
Ocak 2011	196.887	9.960.858
Ocak 2012	219.447	10.957.242
Ocak 2013	241.363	11.818.115
Ocak 13 - Ocak 12 (Fark)	21.916	860.873
Ocak 13 - Ocak 12 (Artış, %)	10,0	7,9
Ocak 12 - Ocak 11 (Artış, %)	11,5	10,0
Ocak 11 - Ocak 10 (Artış, %)	14,7	12,2
Ocak 13 - Ocak 10 (Artış, %)	40,6	33,2
Aralık 2012*	251.530	12.130.342
Ocak 2013*	253.262	12.213.552
Ocak 13 - Aralık 12 (Fark)*	1.732	83.210
Ocak 13 - Aralık 12 (Artış, %)*	0,7	0,7

*Mevsimsellikten arındırılmış rakamlar

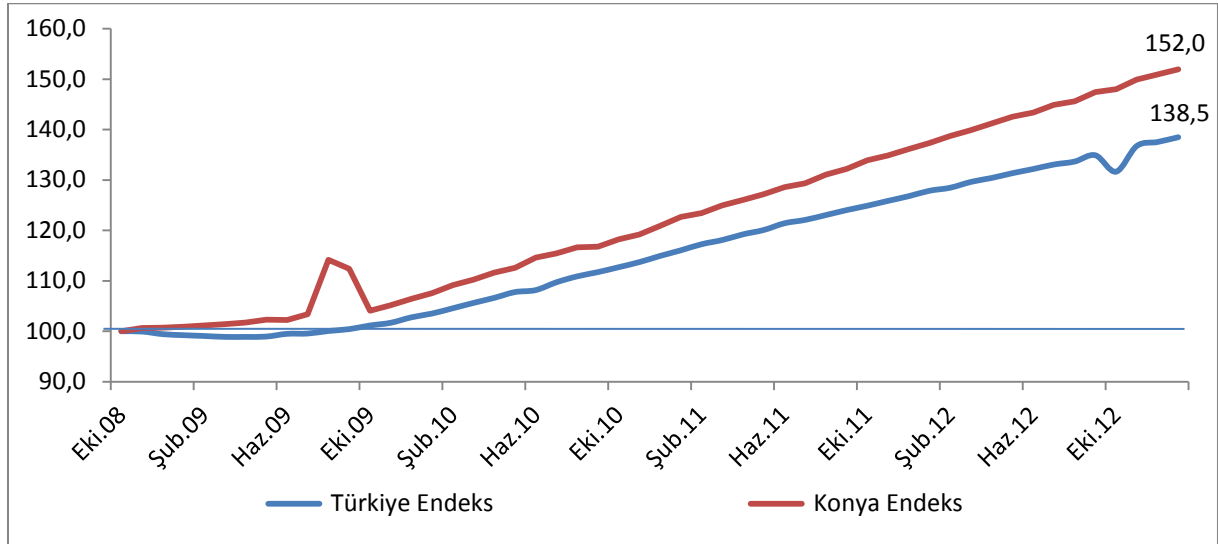
Kaynak: Sosyal Güvenlik Kurumu (SGK), KTO Hesaplamaları

Konya, Ocak ayı verilerine göre sigortalı ücretli çalışan sayısı en fazla olan iller arasında 8. sıradadır. Konya, 3 büyük şehrin yanı sıra Bursa, Antalya, Kocaeli ve Adana'nın arkasında yer almaktadır. Konya'yı Gaziantep, Tekirdağ ve Manisa takip etmektedir. Son 1 yıldaki sigortalı ücretli artışına en fazla katkı sağlayan iller arasında Konya 9. sırada yer almıştır.

Ocak 2012'den Ocak 2013'e sigortalı ücretli çalışan sayısı değişiminde Konya, yüzde 10'luk artış oranı ile 81 il arasında 24. sırada, istihdamın en fazla olduğu ilk 15 il arasında ise Konya, Gaziantep, Denizli ve Manisa'nın ardından 4. sırada gelmektedir.

Türkiye ve Konya'daki sigortalı ücretli (4/a) çalışan sayısı Ekim 2008'de 100 kabul edildiğinde, söz konusu değer, Ocak 2013'te, Türkiye için 138,5 olurken Konya içinse 152 olmuştur. Ekim 2008'den bu yana Konya'daki sigortalı ücretli sayısındaki artış oranı Türkiye genelinin üzerinde olmuştur.

Şekil 1. Aylara Göre Sigortalı Ücretli (4/a) Çalışan Sayısı (Ekim 2008=100 olarak endekslenmiştir) (Mevsimsellikten arındırılmış seriler)



Kaynak: Sosyal Güvenlik Kurumu (SGK), KTO Hesaplamaları

Konya'da işyeri sayısı 2010'dan 2013'e yüzde 33 arttı:

Ocak 2013'te işyeri sayısı Türkiye genelinde 1 milyon 522 bin olurken Konya'da ise 37 bin olmuştur. Ocak 2012'den Ocak 2013'e işyeri sayısı Türkiye'de 95 bin (yüzde 6,6) artarken Konya'da 2,7 bin (yüzde 7,8) artmıştır. Ocak 2010'dan Ocak 2013'e Türkiye'deki işyeri sayısı yüzde 27,1 artarken Konya'da artış oranı ise yüzde 33,4 olmuştur.

Mevsimsellikten arındırılmış serilerde ise son 1 ayda işyeri sayısındaki artış Konya'da yüzde 0,6 olurken ve Türkiye'de işyeri sayısı yüzde 0,5 artmıştır.

Tablo 2. İşyeri Sayısı (4/a) (Ocak, 2010-2013; Ocak 2013 - Aralık 2012)

	Konya (4/a)	Türkiye (4/a)
Ocak 2010	28.038	1.197.779
Ocak 2011	31.380	1.316.795
Ocak 2012	34.705	1.427.590
Ocak 2013	37.397	1.522.258
Ocak 13 - Ocak 12 (Fark)		
Ocak 13 - Ocak 12 (Fark)	2.692	94.668
Ocak 13 - Ocak 12 (Artış, %)		
Ocak 13 - Ocak 12 (Artış, %)	7,8	6,6
Ocak 12 - Ocak 11 (Artış, %)		
Ocak 12 - Ocak 11 (Artış, %)	10,6	8,4
Ocak 11 - Ocak 10 (Artış, %)		
Ocak 11 - Ocak 10 (Artış, %)	11,9	9,9
Ocak 13 - Ocak 10 (Artış, %)		
Ocak 13 - Ocak 10 (Artış, %)	33,4	27,1
Aralık 2012*		
Aralık 2012*	37.922	1.542.441
Ocak 2013*		
Ocak 2013*	38.160	1.550.707
Ocak 13 - Aralık 12 (Fark)*		
Ocak 13 - Aralık 12 (Fark)*	238	8.266
Ocak 13 - Aralık 12 (Artış, %)*		
Ocak 13 - Aralık 12 (Artış, %)*	0,6	0,5

*Mevsimsellikten arındırılmış rakamlar

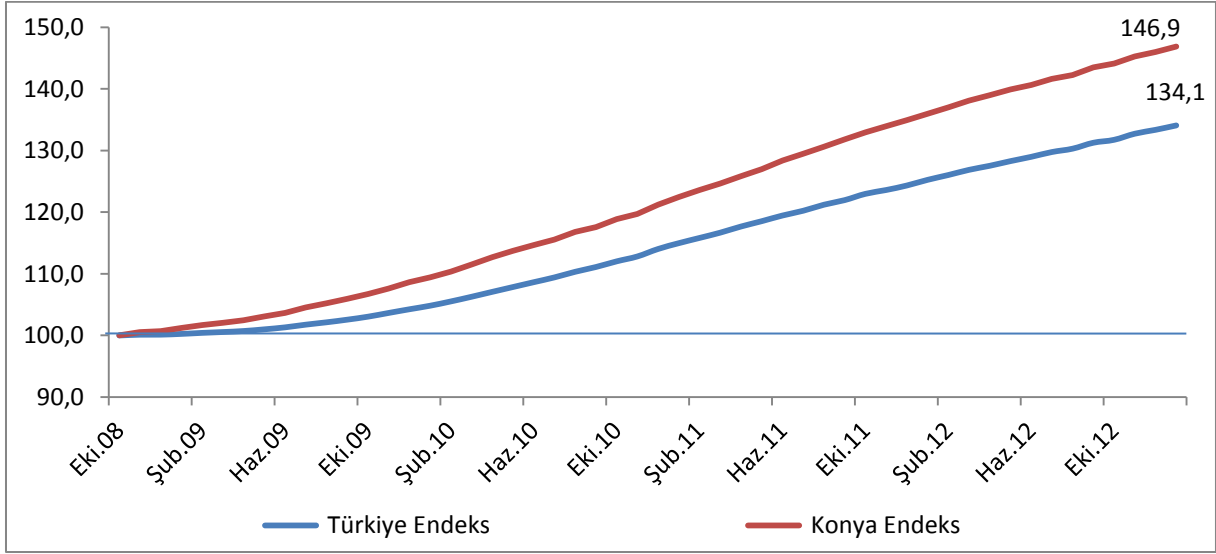
Kaynak: Sosyal Güvenlik Kurumu (SGK), KTO Hesaplamaları

Konya, işyeri sayısı en fazla olan iller arasında İstanbul, Ankara, İzmir, Bursa ve Antalya'nın ardından 6. sırada yer almıştır. Konya'yı, Kocaeli, Adana ve Mersin takip etmektedir. Konya, son 1 yıldaki işyeri sayısı artışına katkıda bulunan iller arasında da Konya 6. sırada yer almıştır.

Ocak 2012'den Ocak 2013'e işyeri sayısı değişiminde Konya, yüzde 7,8'lik artış ile 81 il arasında 25. sırada, işyeri sayısının en fazla olduğu ilk 15 il arasında ise Gaziantep'ten sonra 2. sırada gelmektedir. Konya'yı, Kocaeli, İstanbul ve Adana takip etmektedir.

İşyeri sayısı Ekim 2008'de 100 kabul edildiğinde, söz konusu değer Ocak 2013'te 146,9 olmuştur. Aynı dönemde Türkiye genelindeki işyeri sayısı 100'den 134,1'e yükselmiştir.

Şekil 2. Aylara İşyeri Sayıları (4/a) (Ekim 2008=100 olarak endekslenmiştir)
(Mevsimsellikten arındırılmış seriler)



Kaynak: Sosyal Güvenlik Kurumu (SGK), KTO Hesaplamaları

Son 4 yılda Konya’da sigortalı kadın çalışan sayısı yüzde 58 arttı:

SGK verilerine göre Ocak 2013’te sigortalı ücretli (4/a) kadın çalışan sayısı Türkiye genelinde 2 milyon 996 bin olurken Konya’da ise 38,7 bin olmuştur. Ocak 2012’den Ocak 2013’e sigortalı ücretli kadın çalışan sayısı Türkiye’de 310 bin (yüzde 11,5) artarken Konya’da 6,5 bin kişi (yüzde 20) artmıştır. Ocak 2010’dan Ocak 2013’e Türkiye’deki sigortalı ücretli kadın çalışan sayısı yüzde 39,3 artarken Konya’da artış oranı ise yüzde 57,8 olmuştur.

Ocak 2010’da Konya’daki kadın istihdamının Konya’nın toplam istihdamına oranı yüzde 14,3 iken, Ocak 2013’te yüzde 16 olmuştur. Türkiye genelinde kadın istihdamının toplam istihdama oranı ise yüzde 25,3 olmuştur. Konya, kadın istihdam oranında Türkiye geneline göre kötü durumdadır. En fazla kadın istihdam edilen iller arasında Konya, 12. sırada yer alırken, illerdeki kadın istihdamının ildeki toplam istihdama oranına göre sıralama yapıldığında Konya 81 il arasında 66. sırada yer almaktadır.

Mevsimsellikten arındırılmış serilerde ise son 1 ayda Konya’da sigortalı ücretli kadın çalışan sayısı yüzde 1,5 artarken Türkiye’de yüzde 1,1 artmıştır.

Tablo 3. Sigortalı Ücretli (4/a) Kadın Çalışan Sayısı (Ocak, 2010-2013; Aralık 2012-Ocak 2013)

	Konya (4/a)	Türkiye (4/a)	Konya’daki Kadın İstihdamının Konya’daki Toplam İstihdama Oranı (%)
Ocak 2010	24.520	2.149.943	14,3
Ocak 2011	28.860	2.441.786	14,7
Ocak 2012	32.240	2.685.571	14,7
Ocak 2013	38.691	2.995.687	16,0
Ocak 13 - Ocak 12 (Fark)	6.451	310.116	
Ocak 13 - Ocak 12 (Artış, %)	20,0	11,5	
Ocak 12 - Ocak 11 (Artış, %)	11,7	10,0	
Ocak 11 - Ocak 10 (Artış, %)	17,7	13,6	
Ocak 13 - Ocak 10 (Artış, %)	57,8	39,3	
Aralık 2012*	39.062	3.001.295	15,5
Ocak 2013*	39.632	3.035.008	15,6
Ocak 13 - Aralık 12 (Fark)*	569	33.713	
Ocak 13 - Aralık 12 (Artış, %)*	1,5	1,1	

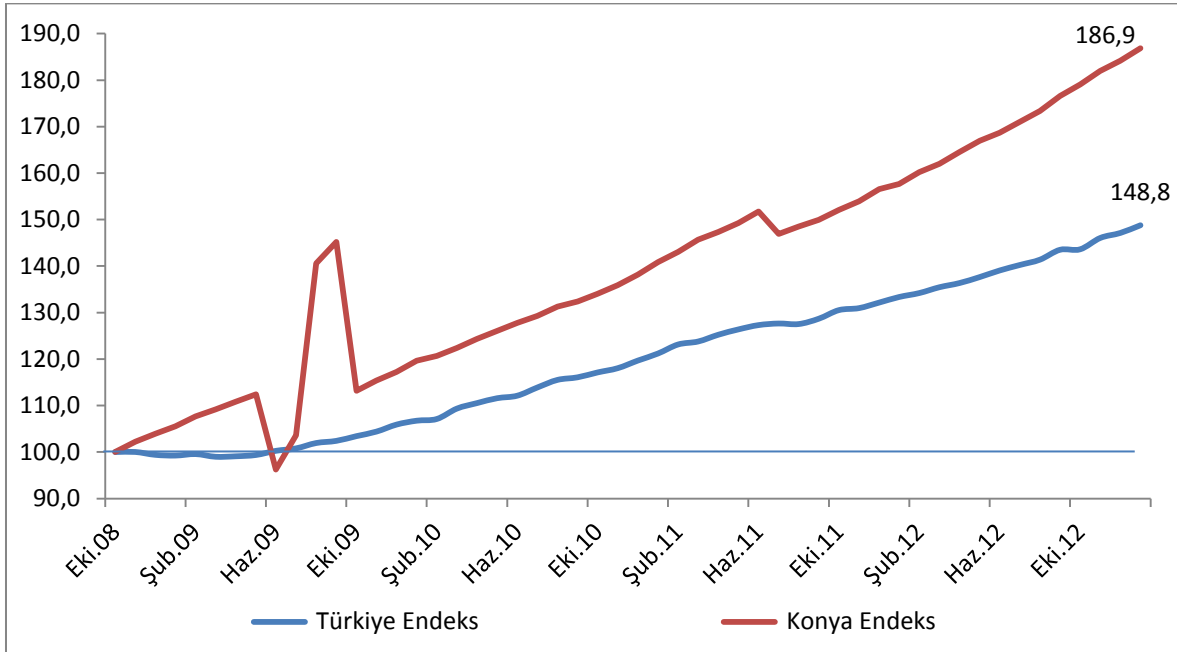
*Mevsimsellikten arındırılmış rakamlar

Kaynak: Sosyal Güvenlik Kurumu (SGK), KTO Hesaplamaları

Ocak 2012'den Ocak 2013'e sigortalı ücretli (4/a) kadın çalışan sayısı değişiminde Konya, yüzde 20'lik artış ile 81 il arasında 17. sırada, kadın istihdamının en fazla olduğu ilk 15 il arasında ise Denizli'den sonra Konya ikinci sıradadır.

Ekim 2008'de 100 olan sigortalı ücretli (4/a) kadın çalışan sayısı endeks değeri Ocak 2013'te Konya'da 186,9'a yükselirken Türkiye geneli endeks 148,8 değerini almıştır.

Şekil 3. Aylara Göre Sigortalı Ücretli (4/a) Kadın Çalışan Sayısı (Ekim 2008=100 olarak endekslenmiştir) (Mevsimsellikten arındırılmış seriler)



Kaynak: Sosyal Güvenlik Kurumu (SGK), KTO Hesaplamaları

Konya’da son 1 yılda esnaf sayısı yüzde 3 artarken Türkiye’de yüzde 0,7 arttı:

SGK verilerine göre Ocak 2013’te kendi hesabına çalışan kayıtlı esnaf (4/b) sayısı Türkiye genelinde 1 milyon 913 bin olurken Konya’da ise 56 bin olmuştur. Ocak 2012’den Ocak 2013’e kayıtlı esnaf sayısı Türkiye’de yaklaşık 13 bin (yüzde 0,7) artarken Konya’da 1,6 bin (yüzde 3) artmıştır. Ocak 2010’dan Ocak 2013’e Türkiye’deki kayıtlı esnaf sayısı yüzde 4,6 artarken, Konya’da ise değişmemiştir.

Mevsimsellikten arındırılmış serilerde ise son 1 ayda kayıtlı esnaf sayısı Konya’da yüzde 0,4, Türkiye genelinde ise yüzde 0,2 azalmıştır.

Tablo 4. Kayıtlı Esnaf (Kendi Hesabına Çalışan) (4/b) Sayısı (Ocak, 2010-2013; Aralık 2012- Ocak 2013)

	Konya (4/b) Esnaf	Türkiye (4/a) Esnaf
Ocak 2010	55.936	1.829.450
Ocak 2011	56.484	1.876.534
Ocak 2012	54.315	1.900.471
Ocak 2013	55.957	1.913.440
Ocak 13 - Ocak 12 (Fark)	1.642	12.969
Ocak 13 - Ocak 12 (Artış, %)	3,0	0,7
Ocak 12 - Ocak 11 (Artış, %)	-3,8	1,3
Ocak 11 - Ocak 10 (Artış, %)	1,0	2,6
Ocak 13 - Ocak 10 (Artış, %)	0,0	4,6
Aralık 2012*	56.285	1.929.537
Ocak 2013*	56.049	1.925.241
Ocak 13 - Aralık 12 (Fark)*	-236	-4.296
Ocak 13 - Aralık 12 (Artış, %)*	-0,4	-0,2

*Mevsimsellikten arındırılmış rakamlar

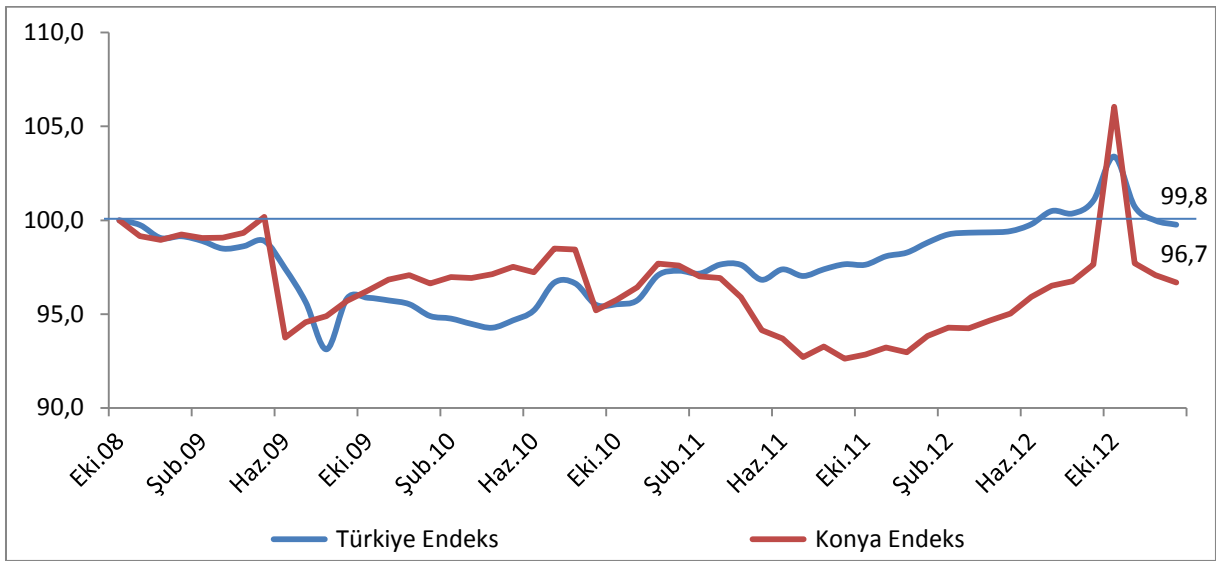
Kaynak: Sosyal Güvenlik Kurumu (SGK), KTO Hesaplamaları

Konya, kendi hesabına çalışan kayıtlı esnaf sayısı en fazla olan iller arasında 6. sıradadır. Konya, 3 büyük şehrin yanı sıra Antalya ve Bursa’nın arkasında yer almaktadır. Konya’yı Mersin, Adana ve Gaziantep takip etmektedir.

Ocak 2012'den Ocak 2013'e kendi hesabına çalışan kayıtlı esnaf sayısı değişiminde Konya, yüzde 3'lük artış ile 81 il arasında 9. sırada, esnaf sayısının en fazla olduğu ilk 15 il arasında ise Konya, 5. sırada gelmektedir.

Türkiye ve Konya'daki kendi hesabına çalışan kayıtlı esnaf sayısı Ekim 2008'de 100 kabul edildiğinde, söz konusu değer, Ocak 2013'te, Türkiye için 99,8 olurken Konya içinse 96,7 olmuştur. Konya'nın endeks değeri düşmeye devam etmektedir.

Şekil 4. Aylara Göre Kayıtlı Esnaf (Kendi Hesabına Çalışan) (4/b) Sayısı (Ekim 2008=100 olarak endekslenmiştir) (Mevsimsellikten arındırılmış seriler)



Kaynak: Sosyal Güvenlik Kurumu (SGK), KTO Hesaplamaları

Konya'da kayıtlı çiftçi sayısı azalmaya devam ediyor:

SGK verilerine göre Ocak 2013'te tarım kapsamında çalışan kayıtlı çiftçi (4/b) sayısı Türkiye genelinde 1 milyon 50 bin olurken Konya'da ise 57 bin olmuştur. Ocak 2012'den Ocak 2013'e kayıtlı çiftçi sayısı Türkiye'de 89 bin kadar (yüzde 7,8) azalırken Konya'da 4,6 bin (yüzde 7,5) azalmıştır. Ocak 2010'dan Ocak 2013'e Türkiye'de kayıtlı çiftçi sayısı yüzde 2,6 artarken Konya'da ise yüzde 1 oranında azalmıştır.

Mevsimsellikten arındırılmış serilerde ise son 1 ayda kayıtlı çiftçi sayısı Türkiye'de yüzde 0,6 azalırken, Konya'da yüzde 1,2 azalmıştır.

Tablo 5. Kayıtlı Çiftçi (Tarım) (4/b) Sayısı (Ocak, 2010-2013; Aralık 2012-Ocak 2013)

	Konya (4/b) Tarım	Türkiye (4/a) Tarım
Ocak 2010	57.564	1.023.665
Ocak 2011	57.475	1.115.031
Ocak 2012	61.631	1.139.504
Ocak 2013	57.013	1.050.279
Ocak 13 - Ocak 12 (Fark)		
	-4.618	-89.225
Ocak 13 - Ocak 12 (Artış, %)		
	-7,5	-7,8
Ocak 12 - Ocak 11 (Artış, %)		
	7,2	2,2
Ocak 11 - Ocak 10 (Artış, %)		
	-0,2	8,9
Ocak 13 - Ocak 10 (Artış, %)		
	-1,0	2,6
Aralık 2012*		
	58.271	1.069.002
Ocak 2013*		
	57.565	1.062.546
Ocak 13 - Aralık 12 (Fark)*		
	-706	-6.456
Ocak 13 - Aralık 12 (Artış, %)*		
	-1,2	-0,6

*Mevsimsellikten arındırılmış rakamlar

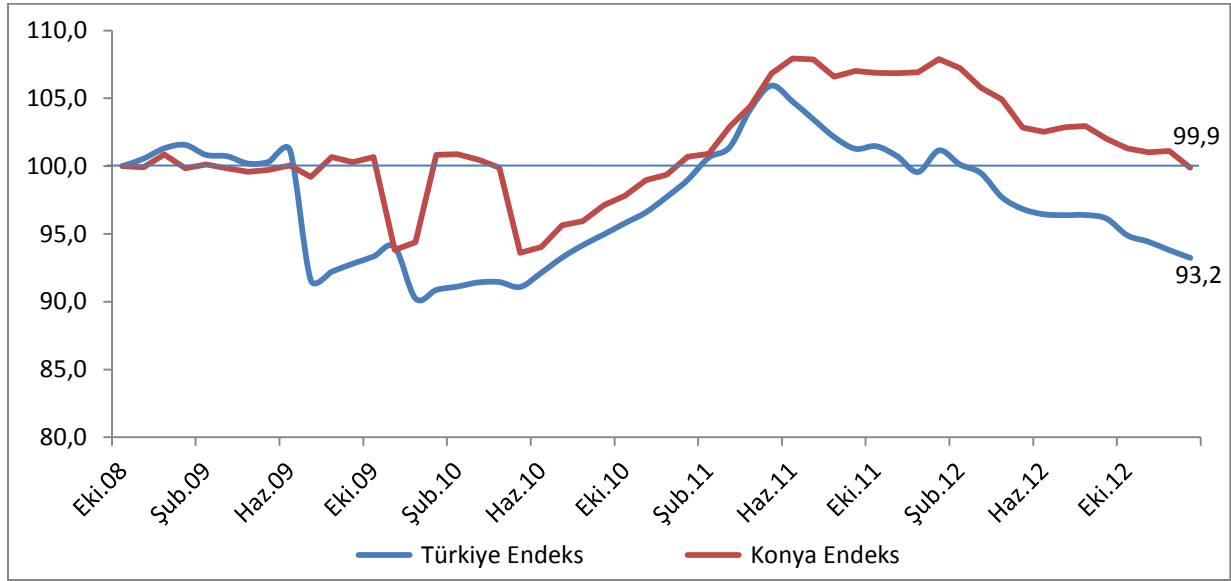
Kaynak: Sosyal Güvenlik Kurumu (SGK), KTO Hesaplamaları

Konya, kayıtlı çiftçi sayısı en fazla olan iller arasında 57 bin çiftçi ile 1. sıradadır. Konya'yı Antalya, Manisa ve Mersin takip etmektedir. Konya'da kayıtlı çiftçiler Ocak 2013 verilerine göre Türkiye genelindeki kayıtlı çiftçilerin yüzde 5,4'ünü oluşturmaktadır.

Ocak 2012'den Ocak 2013'e kayıtlı çiftçi sayısı değişiminde Konya, yüzde 7,5'lik azalış ile 81 il arasında 30. sırada, çiftçi sayısının en fazla olduğu ilk 15 il arasında ise Konya, 8. sırada gelmektedir.

Türkiye ve Konya'daki kayıtlı çiftçi sayısı Ekim 2008'de 100 kabul edildiğinde, söz konusu değer, Ocak 2013'te, Türkiye için 93,2 olurken Konya için 99,9 olmuştur.

Şekil 5. Aylara Göre Kayıtlı Çiftçi (Tarım) (4/b) Sayısı (Ekim 2008=100 olarak endekslenmiştir) (Mevsimsellikten arındırılmış seriler)



Kaynak: Sosyal Güvenlik Kurumu (SGK), KTO Hesaplamaları

Konya'da kamu çalışanı sayısı geçen aya ve geçen yıla göre arttı:

SGK verilerine göre Ocak 2013'te kamu çalışanlarının (4/c) sayısı Türkiye genelinde 2 milyon 668 bin olurken Konya'da ise 67 bin olmuştur. Ocak 2012'den Ocak 2013'e kamu çalışanı sayısı Türkiye'de 105 bin kadar (yüzde 4,1) artarken Konya'da 2,9 bin (yüzde 4,5) azalmıştır. Ocak 2010'dan Ocak 2013'e Türkiye'de kamu çalışanı sayısı yüzde 19,9 artarken Konya'da artış oranı ise yüzde 20,3 olmuştur.

Mevsimsellikten arındırılmış serilerde ise son 1 ayda kamu çalışanı sayısı Türkiye genelinde yüzde 0,3 artarken, Konya'da yüzde 0,2 artmıştır.

Tablo 6. Kamu Çalışanı (4/c) Sayısı (Ocak, 2010-2013; Aralık 2012-Ocak 2013)

	Konya (4/c) Tarım	Türkiye (4/c) Tarım
Ocak 2010	55.748	2.224.741
Ocak 2011	57.327	2.287.487
Ocak 2012	64.174	2.563.237
Ocak 2013	67.053	2.667.984
Ocak 13 - Ocak 12 (Fark)		
	2.879	104.747
Ocak 13 - Ocak 12 (Artış, %)		
	4,5	4,1
Ocak 12 - Ocak 11 (Artış, %)		
	11,9	12,1
Ocak 11 - Ocak 10 (Artış, %)		
	2,8	2,8
Ocak 13 - Ocak 10 (Artış, %)		
	20,3	19,9
Aralık 2012*		
	66.875	2.657.536
Ocak 2013*		
	67.016	2.665.482
Ocak 13 - Aralık 12 (Fark)*		
	141	7.946
Ocak 13 - Aralık 12 (Artış, %)*		
	0,2	0,3

*Mevsimsellikten arındırılmış rakamlar

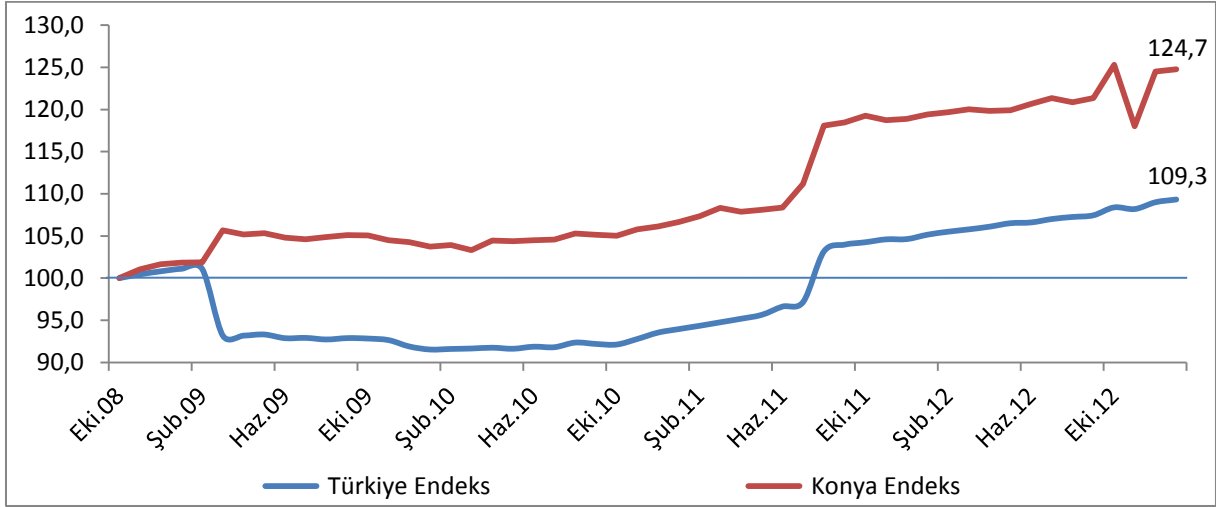
Kaynak: Sosyal Güvenlik Kurumu (SGK), KTO Hesaplamaları

Konya, kamu çalışanı sayısı en fazla olan iller arasında 5. sıradadır. Konya, 3 büyük şehrin yanı sıra Bursa'nın arkasında yer almaktadır. Konya'yı Adana, Antalya ve Diyarbakır takip etmektedir.

Ocak 2012'den Ocak 2013'e kamu çalışanı sayısı değişiminde Konya, yüzde 4,5'lik azalış ile 81 il arasında 38. sırada, kamu istihdamın en fazla olduğu ilk 15 il arasında ise Konya, 9. sırada gelmektedir.

Türkiye ve Konya'daki kamu çalışanı (4/c) sayısı Ekim 2008'de 100 kabul edildiğinde, söz konusu değer, Ocak 2013'te, Türkiye için 109,3 olurken Konya içinse 124,7 olmuştur.

Şekil 6. Kamu Çalışanı (4/c) Sayısı (Ekim 2008=100 olarak endekslenmiştir)
(Mevsimsellikten arındırılmış seriler)



Kaynak: Sosyal Güvenlik Kurumu (SGK), KTO Hesaplamaları

Konya'da işsizlik sigortası başvuruları geçen yıla göre yüzde 116 yükseldi:

Konya'da Ocak 2013'te 1.178 kişi İŞKUR'a işsizlik sigortası ödeneği almak için başvuru yapmıştır. Geçen yıl aynı dönemde başvuru yapanların sayısı 546 iken geçen ay başvuru yapanların sayısı 785'tir. Ocak 2013'te Konya'da işsizlik sigortası ödeneği alan kişi sayısı 462'dir. Konya'da işsizlik sigortası alanlar Türkiye'de işsizlik sigortası ödeneği alanların yüzde 1,5'ini oluşturmaktadır. Konya, işsizlik sigortasına en fazla başvuru yapılan iller arasında 81 il içinde 9. sırada ve en fazla işsizlik sigortası ödeneği alınan iller arasında 13. sırada yer almaktadır.