

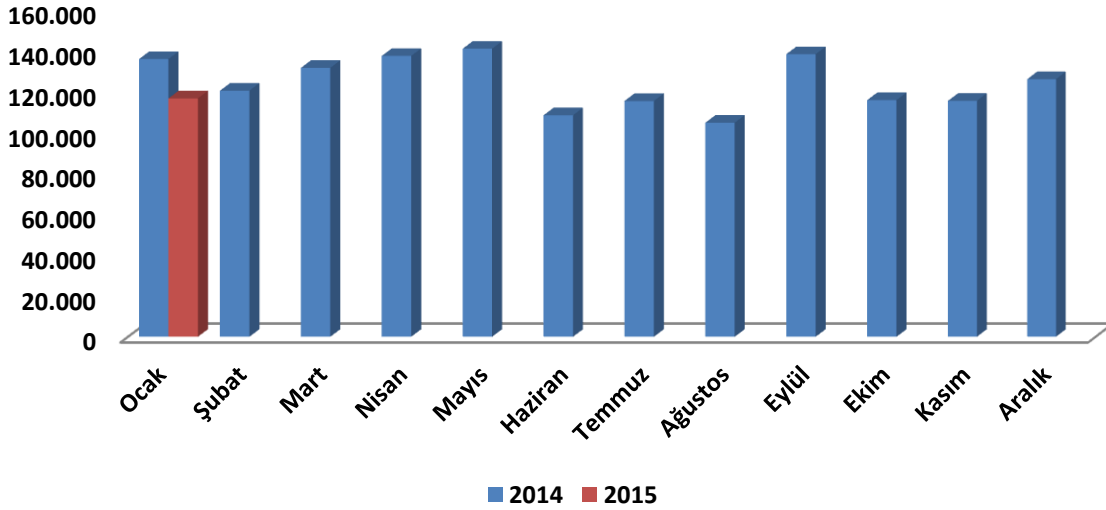
Konya Ticaret Odası (KTO) tarafından Türkiye İstatistik Kurumu'ndan ve Türkiye İhracatçılar Meclisi'nden alınan verilere dayalı olarak Konya'nın dış ticaretinin durumu "Konya Dış Ticaret Bülteni" adıyla yayımlanmaktadır.

Konya İli Dış Ticaret Bülteni ile Konya'nın dış ticaret durumunu güncel veriler ışığında izleyerek analiz etmek ve bunu ülkemizin dış ticaret durumu ile kıyaslayabilmek hedeflenmektedir.

Konya'nın İhracatı 2015 yılına düşüşle başladı

2014 yılında dalgalı bir seyir izleyen ihracat rakamları 2015 yılına düşüşle başladı. 2014 Aralık ayında 126 milyon dolar seviyesinde olan ihracat seviyesi, 2015 Ocak ayında 10 milyon dolar azalarak 116 milyon dolara geriledi. Öte yandan 2014 Ocak ayı ile karşılaştırıldığında ise düşüş daha yüksek oldu; 2014 Ocak ayında 135 milyon dolar olan ihracat seviyesi yüzde 14 azalarak 116 milyon dolar seviyesine düştü.

Şekil-1: Aylara Göre Konya'nın İhracatı 2014-2015 (1000\$)



Kaynak: TÜİK

Tablo-1: Aylara Göre Konya'nın İhracatı (2013-2014) (1000\$)

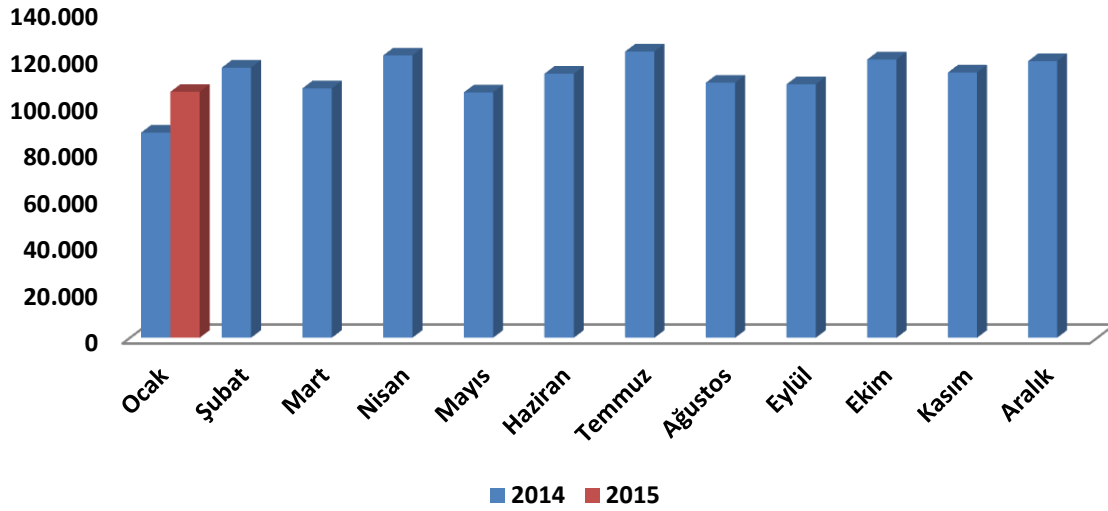
İhracat (1000 \$)												
	Ocak	Şubat	Mart	Nisan	Mayıs	Haziran	Temmuz	Ağustos	Eylül	Ekim	Kasım	Aralık
2014	135.922	120.457	131.585	137.418	140.947	108.443	115.435	104.817	138.267	115.860	115.507	126.064
2015	116.700											

Kaynak: TÜİK

Konya ihracat fazlası verme eğilimli bir şehir olmasına rağmen 2014 yılında bu durum dönemsel değişikliklere uğradı. Ekim ayı dış ticaret verilerine bakıldığında dış ticaret açığı veren Konya, kasım ayından sonra aralık ayında da ihracat fazlası verdi. Kasım ayından beri devam eden ihracat fazlası verme eğilimi 2015 Ocak ayında da devam etti.

İthalat rakamları ise, 2014 yılının ilk yarısında yaşanan dalgalı seyrine yıl sonuna doğru son vererek, ekim ayından itibaren yılın ilk yarısına göre durağan ve yüksek bir seviyede seyretmeye başladı. İthalat seviyesi 2015 yılına ise tekrar düşüş ile başladı. 2014 Aralık ayında 118 milyon dolar olan ithalat seviyesi, 13 milyon dolar azalarak 105 milyon seviyesine geriledi. Öte yandan bir önceki yılın aynı ayına bakıldığında ise ithalat artış gösterdi. 2014 Ocak ayında 88 milyon dolar olan ithalat seviyesi yaklaşık yüzde 20 arttı.

Şekil-2: Aylara Göre Konya'nın İthalatı 2014-2015 (1000\$)



Kaynak: TÜİK

Tablo-2: Aylara Göre Konya'nın İthalatı (2013-2014) (1000\$)

İthalat (1000 \$)												
	Ocak	Şubat	Mart	Nisan	Mayıs	Haziran	Temmuz	Ağustos	Eylül	Ekim	Kasım	Aralık
2014	87.958	115.699	106.853	120.897	105.142	112.121	122.611	109.298	108.626	119.191	113.648	118.477
2015	105.390											

Kaynak: TÜİK

Konya'nın 2015 Ocak ayı ihracatı, Türkiye'nin 12,3 milyar dolarlık ihracatının yüzde 0,95'ini oluşturmaktadır. 105 milyon dolarlık ithalatı ise Türkiye'nin 2015 Ocak ayı toplam ithalatının yüzde 0,63'ünü oluşturmaktadır. Türkiye 2015 Ocak ayı itibari ile 4,3 milyar dolarlık dış ticaret açığı verirken, Konya 11 milyon dolar ihracat fazlası vermiştir. Konya'nın ocak ayı dış ticaret hacmi 222 milyon dolar ile Türkiye'nin toplam dış ticaret hacminin yüzde 0,77'sini

oluşturmaktadır. Ocak ayında Türkiye için ihracatın ithalatı karşılama oranı yüzde 74 iken Konya için bu oran yüzde 111 olmuştur.

Tablo-3: Türkiye – Konya Karşılaştırmalı Dış Ticaret İstatistikleri – 2015 Ocak (milyon \$)

	İhracat (milyon \$)	İthalat (milyon \$)	Dış Ticaret Dengesi (milyon \$)	Dış Ticaret Hacmi (milyon \$)	İhracatın İthalatı Karşılama Oranı (%)	İhracat (Ocak; 2014- 2015) Fark (%)	İthalat (Ocak; 2014- 2015) Fark (%)
Türkiye	12.331	16.636	-4.305	28.967	74%	-0,6%	-13,7%
Konya	116,7	105,39	11	222	111%	-14%	20%

Kaynak: TÜİK

Konya'nın ocak ayı ihracatı bir önceki yılın aynı ayına göre yüzde 14 azalırken, Türkiye'nin toplam ihracatı da yüzde 0,6 azalmıştır. Öte yandan ithalatta, Konya'nın ocak ayı ithalatı bir önceki yılın aynı ayına göre yüzde 20 artarken, Türkiye'nin ocak ayı ithalatı ise yüzde 13,7 azalmıştır. Konya'nın dış ticaret verilerine göre, bir önceki aya oranla 2015 Ocak ayı ithalatında yüzde 10,7'lik ve ihracatında da yüzde 7,4'lük bir düşüş yaşanmıştır. Türkiye'nin bir önceki aya oranla 2015 Ocak ayı ithalatında yüzde 23,8'lik ve ihracatında da yüzde 7,5'lik bir düşüş yaşanmıştır. Bu durum iç piyasada bir daralma ve talep azalmasının sonucu olarak düşünülebilir. Ocak ayında dış ticaret dengesi açısından Konya, Türkiye geneline göre daha iyi ve geçen yılın aynı ayına göre ise daha kötü bir performans göstermiştir.

Tablo-4: İhracatın Sektörel Dağılımı (Ocak; 2014-2015)

	Ocak-İHRACAT		Değişim	Konya'nın Toplam İhracatı İçindeki Pay (%)- 2014
	2015	2014		
Kazanlar, makineler, mekanik cihazlar ve aletler, nükleer reaktörler, bunların aksam ve parçaları	38.676.574	41.080.495	-5,9%	33,1%
Motorlu kara taşıtları, traktörler, bisikletler, motosikletler ve diğer kara taşıtları, bunların aksam, parça, aksesuarı	19.667.693	23.754.958	-17,2%	16,9%
Süt ürünleri, yumurtalar, tabii bal, diğer yenilebilir hayvansal menşeli ürünler	6.318.277	12.658.280	-50,1%	5,4%
Kakao ve kakao müstahzarları	6.053.629	7.293.948	-17,0%	5,2%

Hububat, un, nişasta veya süt müstahzarları, pastacılık ürünleri	5.486.773	5.433.317	1,0%	4,7%
Plastikler ve mamulleri	5.338.416	6.301.770	-15,3%	4,6%
Demir veya çelikten eşya	4.663.670	6.196.262	-24,7%	4,0%
Alüminyum ve alüminyumdan eşya	3.722.516	3.612.055	3,1%	3,2%
Elektrikli makina ve cihazlar, ses kaydetme-verme, televizyon görüntü-ses kaydetme-verme cihazları, aksam-parça-aksesuarı	2.530.674	2.201.539	15,0%	2,2%
Şeker ve şeker mamulleri	2.425.389	1.399.901	73,3%	2,1%
Tüm Sektörlerin Toplamı	116.700.180	135.921.561	-14%	100,0%

Kaynak: TÜİK

Sektörlere göre ihracat verileri incelendiğinde, 2015 Aralık ayında da Konya'nın en fazla ihracat yaptığı ilk 10 sektör, geçen aya göre değişmemiştir. "Elektrikli makine ve cihazlar, ses kaydetme-verme, televizyon görüntü-ses kaydetme-verme cihazları, aksam-parça-aksesuarı" sektörü geçen aya göre listeye yeni girmiştir. "Kazanlar, makineler, mekanik cihaz ve aletler" sektörü 38 milyon dolarlık ihracatı ile ocak ayında Konya'nın ihracatının yüzde 33,1'ini oluşturmaktadır ancak geçen yılın aynı ayına göre sektörün ihracatı yüzde 5,9 azalmıştır. Geçen yılın aynı ayına göre listedeki ürünler arasında ihracatı en çok artan ürün grubu ise yüzde 73,3 ile "Şeker ve şeker mamulleri" sektörü olmuştur. Bu sektörü yüzde 15'lik artış ile "Elektrikli makina ve cihazlar, ses kaydetme-verme, televizyon görüntü-ses kaydetme-verme cihazları, aksam-parça-aksesuarı" sektörü takip etmektedir.

Tablo-5: İhracat Partnerleri (Ocak-2015)

		İHRACAT	PAY
1	Irak	17.278.235	15%
2	Cezayir	8.686.832	7%
3	Almanya	7.369.757	6%
4	İran	6.023.199	5%
5	Suudi Arabistan	4.278.666	4%
6	İtalya	3.974.384	3%
7	Kenya	3.882.779	3%
8	Mısır	3.774.313	3%
9	ABD	3.276.853	3%
10	Libya	3.166.608	3%
	Diğer	54.988.554	47%
	Toplam	116.700.180	100%

Kaynak: TÜİK

Tablo-6: İthalat Partnerleri (Ocak-2015)

		İTHALAT	PAY
1	Çin	15.624.818	15%
2	Rusya Federasyonu	11.790.527	11%
3	Almanya	8.665.960	8%
4	İtalya	6.705.218	6%
5	Belçika	6.151.624	6%
6	Çek Cumhuriyeti	6.080.698	6%
7	Hindistan	5.035.579	5%
8	Ukrayna	4.257.617	4%
9	Romanya	3.940.722	4%
10	Tayvan	3.491.883	3%
	Diğer	33.645.789	32%
	Toplam	105.390.435	100,0%

Kaynak: TÜİK

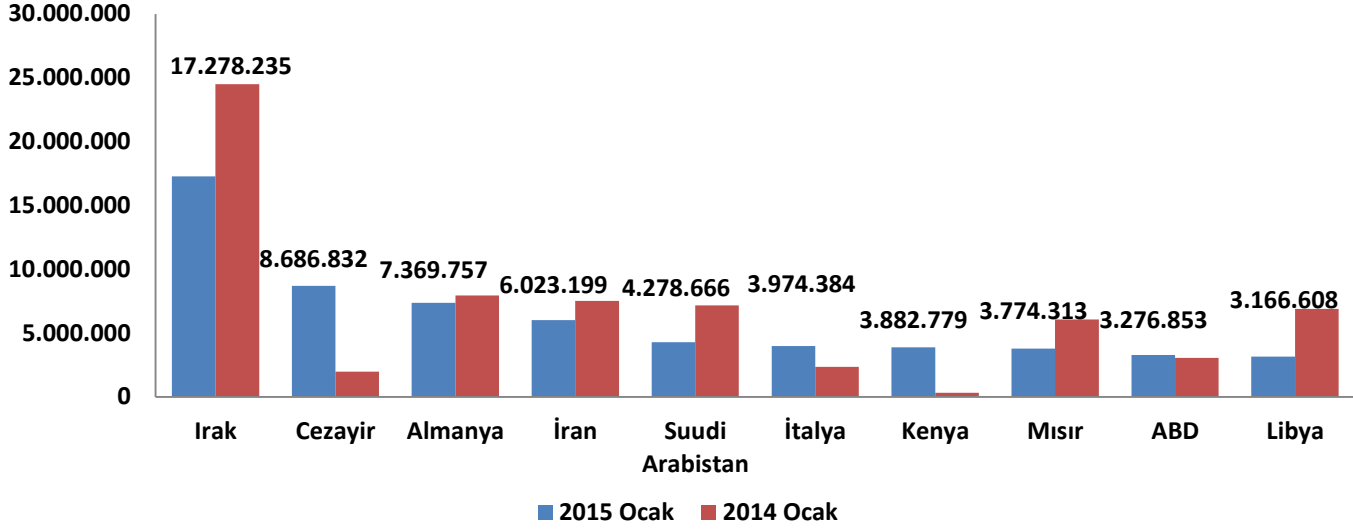
Konya'nın İthalatında Çin'in Payı Yüzde 15

Ülkeler bazında Konya ihracatına bakıldığında Ocak 2015'te ilk sırada geçen yılın aynı ayına göre yüzde 29,4 azalmasına rağmen, 17,2 milyon dolarlık ihracatı değeri ile Irak yer almaktadır. Konya'nın Irak'a olan ihracatı bir önceki yılın aynı dönemine göre 7 milyon dolar azalarak 24,5 milyon dolar seviyesinden 17,2 milyon dolara düşmesine rağmen; halen toplam ihracatın yüzde 15'ini oluşturmaktadır.

Irak'ın ardından 8,7 milyon dolarlık ihracat değeri ile Cezayir gelmektedir. Cezayir'e yapılan ihracat geçen yılın aynı ayına göre yüzde 340 artarak 1,9 milyon dolardan 8,7 milyon dolara yükselmiştir. Cezayir'i sırasıyla Almanya, İran, Suudi Arabistan, İtalya, Kenya, Mısır, ABD ve Libya takip etmektedir. Bir önceki yılın aynı ayına göre bakıldığında ise ihracat yapılan ilk 10 ülkeden Kenya, İtalya, Cezayir ve ABD dışındaki tüm ülkelerde düşüş gözlenmiştir.

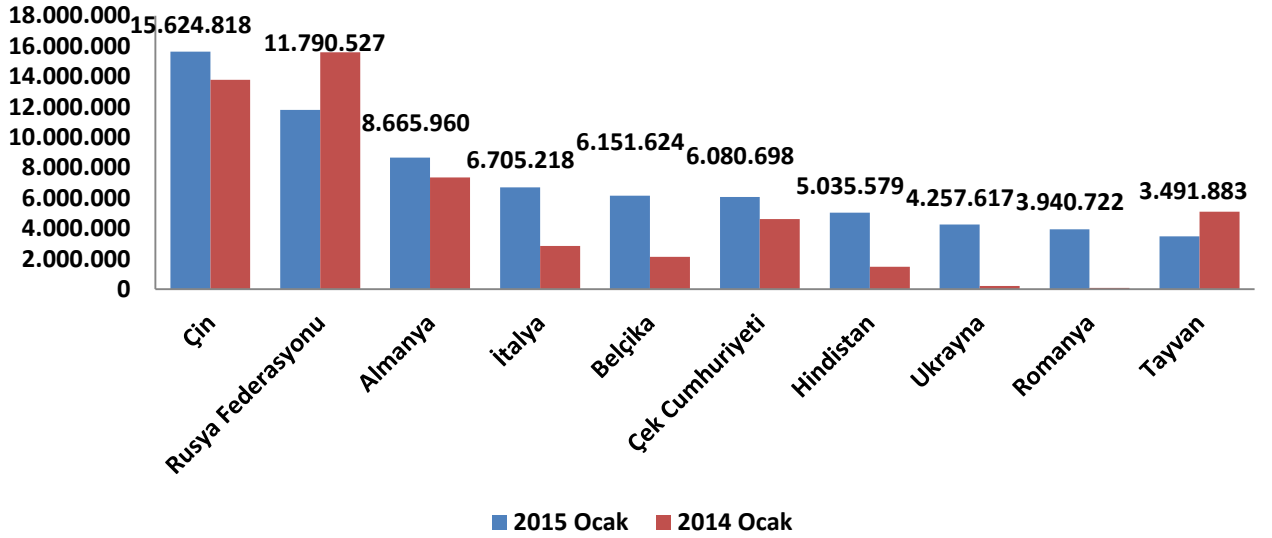
Konya Ocak ayında en fazla ithalatı ise Çin ile yapmıştır. Konya'nın Çin'den yaptığı ithalat, yüzde 13,5 artarak 15,6 milyon dolar seviyesine yükselerek toplam ithalatın yüzde 15'sini oluşturmaktadır. Konya'nın Çin'den sonra en fazla ithalat yaptığı ülke ise Rusya'dır. Konya'nın Rusya'dan yaptığı ithalat 2014 yılının Ocak ayına göre yüzde 24,4 azalmış ve 15,5 milyon dolardan 11,8 milyon dolar seviyesine düşmüştür ancak halen toplam ithalatın yüzde 11'ini oluşturmaktadır.

Şekil-3: Ülkelere Göre Konya'nın İhracatı (\$) – İlk 10 Ülke (Ocak -2015)



Kaynak: TÜİK

Şekil-4: Ülkelere Göre Konya'nın İthalatı (\$) – İlk 10 Ülke (Ocak -2015)



Kaynak: TÜİK