

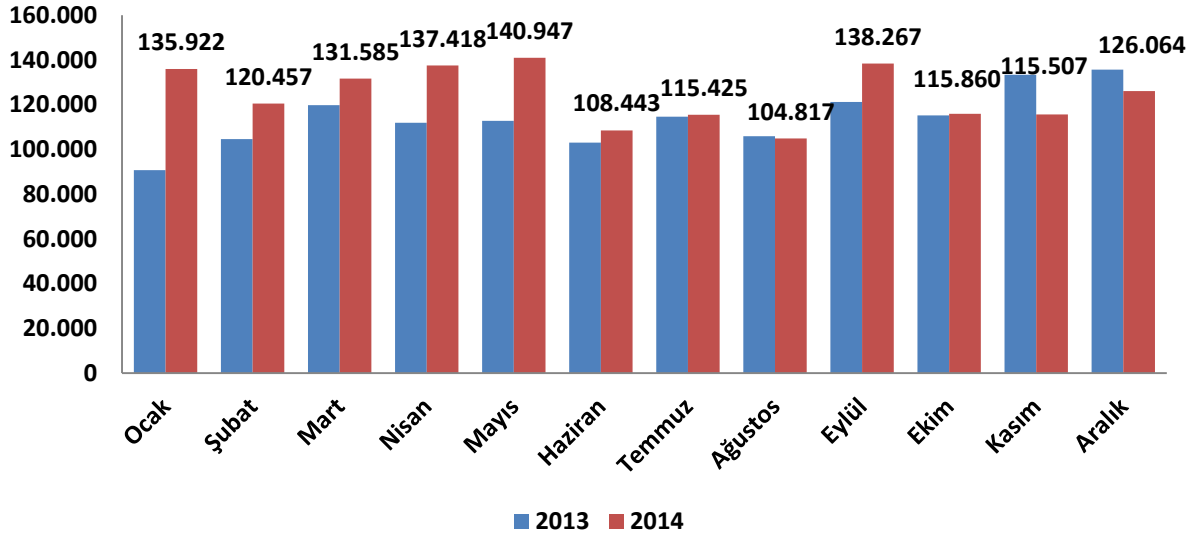
Konya Ticaret Odası (KTO) tarafından Türkiye İstatistik Kurumu'ndan ve Türkiye İhracatçılar Meclisi'nden alınan verilere dayalı olarak Konya'nın dış ticaretinin durumu "Konya Dış Ticaret Bülteni" adıyla yayımlanmaktadır.

Konya İli Dış Ticaret Bülteni ile Konya'nın dış ticaret durumunu güncel veriler ışığında izleyerek analiz etmek ve bunu ülkemizin dış ticaret durumu ile kıyaslayabilmek hedeflenmektedir.

Konya'nın İhracatı Aralık Ayında da hala Mayıs 2014 Seviyesine Ulaşamadı

Haziran ayında Konya'nın ihracatı hızlı bir düşüş yaşayarak 140 milyon dolardan 108 milyon dolara düştü ve eylül ayı ile başlayan toparlanma aralık ayında da sürdü. 2014 Kasım ayında 115 milyon dolara olan ihracat seviyesi yüzde 9 artarak aralık ayında 126 milyon seviyesine çıkarken; geçtiğimiz yılın aralık ayı ile karşılaştırıldığında ise düşüş gözlemdi. Geçtiğimiz yılın aralık ayında 135 milyon dolar seviyesinde olan ihracat seviyesi, yüzde 7 azalarak 126 milyon dolar seviyesine düştü.

Şekil-1: Aylara Göre Konya'nın İhracatı 2013-2014 (1000\$)



Kaynak: TÜİK

Tablo-1: Aylara Göre Konya'nın İhracatı (2013-2014) (1000\$)

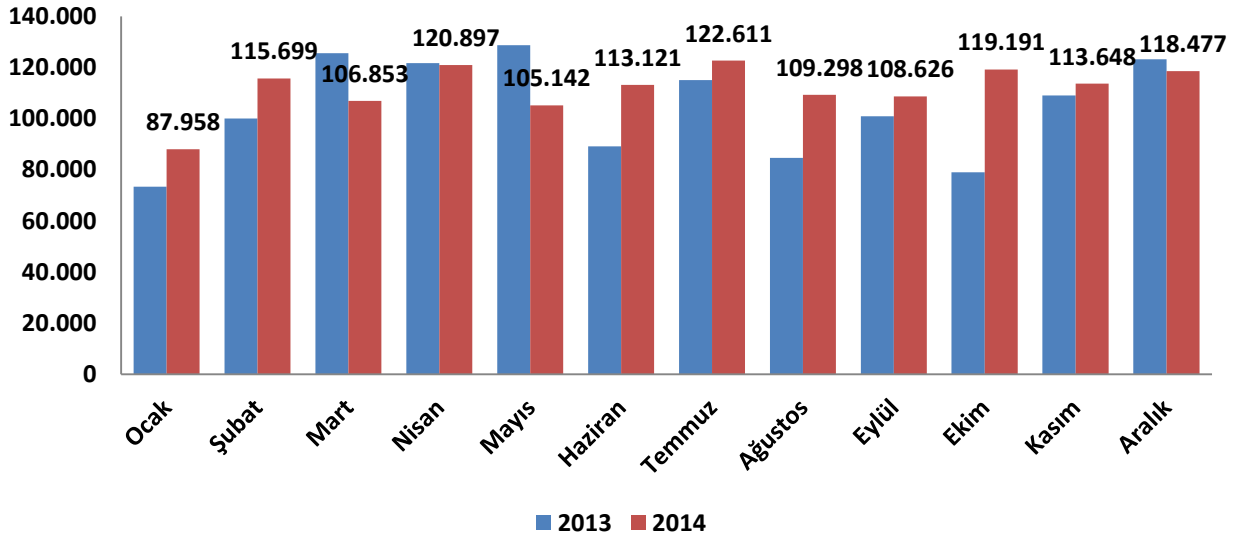
İhracat (1000 \$)												
	Ocak	Şubat	Mart	Nisan	Mayıs	Haziran	Temmuz	Ağustos	Eylül	Ekim	Kasım	Aralık
2013	90.700	104.552	119.789	111.837	112.690	102.979	114.514	105.805	121.140	115.117	133.377	135.579
2014	135.922	120.457	131.585	137.418	140.947	108.443	115.435	104.817	138.267	115.860	115.507	126.064

Kaynak: TÜİK

Konya ihracat fazlası verme eğilimli bir şehir olmasına rağmen haziran ayından itibaren ihracatın hızlı düşmesi nedeniyle dış ticaret açığı vermeye başlamıştı ancak eylül ayında yaşanan toparlanma sonucu tekrar ihracat fazlası verse de bu durum kısa sürdü. Ekim ayı dış ticaret verilerine bakıldığında tekrar dış ticaret açığı veren Konya, kasım ayından sonra aralık ayında da ihracat fazlası verdi.

İthalat rakamlarına bakıldığında, 2014'ün ilk yarısında izlediği dalgalı seyrine yılsonuna doğru son vererek, ekim ayından itibaren yılın ilk yarısına göre durağan ve yüksek bir seviyede seyretmeye başladı. Aralık ayında bu eğilim devam etti. Kasım 2014'te 113 milyon dolar olan ithalat seviyesi, 5 milyon dolar artarak aralık ayında 118 milyon seviyesine ulaştı. Öte yandan, geçtiğimiz yılın aralık ayı ile kıyaslandığında ise 123 milyon dolar olan 2013 Aralık ayı ithalatı yüzde 4 azalarak 118 milyon dolar seviyesine geriledi.

Şekil-2: Aylara Göre Konya'nın İthalatı 2013-2014 (1000\$)



Kaynak: TÜİK

Tablo-2: Aylara Göre Konya'nın İthalatı (2013-2014) (1000\$)

İthalat (1000 \$)												
	Ocak	Şubat	Mart	Nisan	Mayıs	Haziran	Temmuz	Ağustos	Eylül	Ekim	Kasım	Aralık
2013	73.333	99.944	125.497	121.697	128.703	89.042	115.044	84.564	100.833	78.912	108.979	123.152
2014	87.958	115.699	106.853	120.897	105.142	113.121	122.611	109.298	108.626	119.191	113.648	118.477

Kaynak: TÜİK

Konya'nın 2014 Aralık ayı ihracatı, Türkiye'nin 13,3 milyar dolarlık ihracatının yüzde 0,95'ini oluşturmaktadır. 118 milyon dolarlık ithalatı ise Türkiye'nin 2014 Aralık ayı toplam ithalatının

yüzde 0,54'ünü oluşturmaktadır. Türkiye 2014 Aralık ayı itibari ile 8,5 milyar dolarlık dış ticaret açığı verirken, Konya 8 milyon dolar ihracat fazlası vermiştir. Konya'nın aralık ayı dış ticaret hacmi 244 milyon dolar ile Türkiye'nin toplam dış ticaret hacminin yüzde 0,69'unu oluşturmaktadır. Aralık ayında Türkiye için ihracatın ithalatı karşılama oranı yüzde 61 iken Konya için bu oran yüzde 107 olmuştur.

Tablo-3: Türkiye – Konya Karşılaştırmalı Dış Ticaret İstatistikleri - Aralık (milyon \$)

	İhracat (milyon \$)	İthalat (milyon \$)	Dış Ticaret Dengesi (milyon \$)	Dış Ticaret Hacmi (milyon \$)	İhracatın İthalatı Karşılama Oranı (%)	İhracat (Aralık; 2013- 2014) Fark (%)	İthalat (Aralık; 2013- 2014) Fark (%)
Türkiye	13.328	21.834	-8.506	35.162	61%	1%	-6%
Konya	126	118	8	244	107%	-7%	-4%

Kaynak: TÜİK

Konya'nın aralık ayı ihracatı bir önceki yılın aynı ayına göre yüzde 7 azalırken, Türkiye'nin toplam ihracatı ise yüzde 1 artmıştır. İthalatta ise Türkiye'nin aralık ayı ithalatı bir önceki yılın aynı ayına göre yüzde 6 azalırken, Konya'nın ithalatı da yüzde 4 azalmıştır. Konya'nın dış ticaret verilerine göre, bir önceki aya oranla 2014 Aralık ayı ithalatında yüzde 4'lük ve ihracatında da yüzde 9'luk bir artış yaşanmıştır. Türkiye'nin bir önceki aya oranla 2014 Aralık ayı ithalatında yüzde 2,1'lik ve ihracatında da yüzde 1,9'luk bir artış yaşanmıştır. Kasım ayında dış ticaret dengesi açısından Konya, Türkiye geneline göre daha iyi ve geçen yılın aynı ayına göre daha kötü bir performans göstermiştir.

Tablo-4: İhracatın Sektörel Dağılımı (Aralık; 2013-2014)

	Aralık-İHRACAT		Değişim	Konya'nın Toplam İhracatı İçindeki Pay (%) - 2014
	2014	2013		
Kazanlar, makineler, mekanik cihazlar ve aletler, nükleer reaktörler, bunların aksam ve parçaları	43.072.012	32.075.260	34%	34,2%
Motorlu kara taşıtları, traktörler, bisikletler, motosikletler ve diğer kara taşıtları, bunların aksam, parça, aksesuarı	17.606.392	18.948.970	-7%	14,0%
Süt ürünleri, yumurtalar, tabii bal, diğer yenilebilir hayvansal menşeli ürünler	8.655.036	12.603.918	-31%	6,9%

Kakao ve kakao müstahzarları	6.713.380	6.867.804	-2%	5,3%
Hububat, un, nişasta veya süt müstahzarları, pastacılık ürünleri	6.034.878	6.074.092	-1%	4,8%
Demir veya çelikten eşya	4.796.281	6.049.460	-21%	3,8%
Plastikler ve mamulleri	4.796.028	7.343.948	-35%	3,8%
Alüminyum ve alüminyumdan eşya	4.412.432	4.025.290	10%	3,5%
İnorganik kimyasallar, kıymetli metal, radyoaktif element, metal ve izotopların organik-anorganik bileşikleri	3.751.716	1.879.799	100%	3,0%
Şeker ve şeker mamulleri	3.097.036	2.428.496	28%	2,5%
Tüm Sektörlerin Toplamı	126.064.235	135.579.356	-7%	100,0%

Kaynak: TÜİK

Sektörlere göre ihracat verileri incelendiğinde, 2014 Aralık ayında da Konya'nın en fazla ihracat yaptığı ilk 10 sektör, geçen aya göre pek değişmemiştir. "İnorganik kimyasallar, kıymetli metal, radyoaktif element, metal ve izotopların organik-anorganik bileşikleri" sektörü ile "Şeker ve şeker mamulleri" sektörü geçen aya göre listeye yeni girmiştir. "Kazanlar, makineler, mekanik cihaz ve aletler" sektörü 43 milyon dolarlık ihracatı ile aralık ayında Konya'nın ihracatının yüzde 34,2'sini oluşturmaktadır ve geçen yılın aynı ayına göre sektörün ihracatı yüzde 34 artmıştır. Geçen yılın aynı ayına göre listedeki ürünler arasında ihracatı en çok artan ürün grubu ise yüzde 100 ile "İnorganik kimyasallar, kıymetli metal, radyoaktif element, metal ve izotopların organik-anorganik bileşikleri" sektörü olmuştur. Bu sektörü yüzde 34'lük artış ile "Kazanlar, makineler, mekanik cihaz ve aletler" sektörü takip etmektedir.

Tablo-5: İhracat Partnerleri (Aralık-2014)

		İHRACAT	PAY
1	Irak	19.604.857	16%
2	İran	8.765.595	7%
3	Cezayir	7.983.314	6%
4	Almanya	6.775.370	5%
5	Suudi Arabistan	5.692.023	5%
6	Mısır	5.137.159	4%
7	İtalya	2.872.843	2%
8	ABD	2.773.701	2%
9	Arjantin	2.577.803	2%

10	Libya	2.411.939	2%
	Diğer	61.469.631	49%
	Toplam	126.064.235	100%

Tablo-6: İthalat Partnerleri (Aralık-2014)

		İTHALAT	PAY
1	Rusya		
	Federasyonu	20.102.037	17,0%
2	Çin	15.294.101	12,9%
3	Çek Cumhuriyeti	13.559.532	11,4%
4	Almanya	10.239.070	8,6%
5	İtalya	6.213.759	5,2%
6	Belçika	5.016.797	4,2%
7	Ukrayna	4.178.566	3,5%
8	Litvanya	4.033.290	3,4%
9	Tayvan	3.995.108	3,4%
10	BAE	2.659.216	2,2%
	Diğer	33.186.010	28,0%
	Toplam	118.477.486	100,0%

Kaynak: TÜİK

Konya'nın İthalatında Rusya'nın Payı Yüzde 17'ye ulaştı

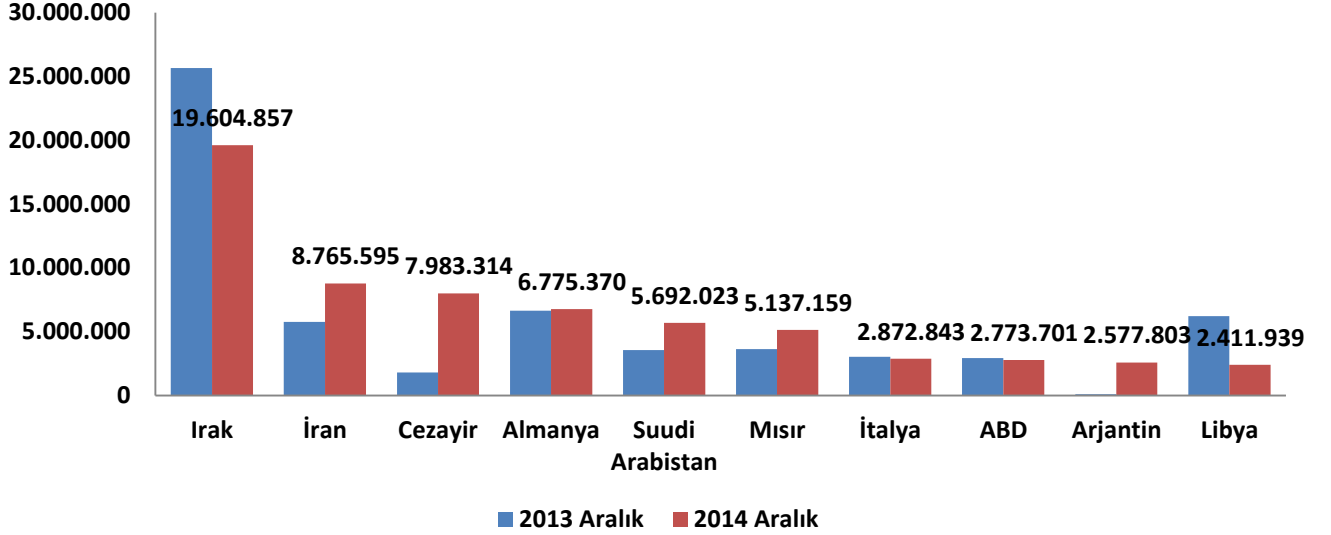
Ülkeler bazında Konya ihracatına bakıldığında Aralık 2014'te ilk sırada geçen yılın aynı ayına göre yüzde 24 azalmasına rağmen, 19,6 milyon dolarlık ihracatı değeri ile Irak yer almaktadır. Konya'nın Irak'a olan ihracatı bir önceki yılın aynı dönemine göre 6 milyon dolar azalarak 25,6 milyon dolar seviyesinden 19,6 milyon dolara düşmesine rağmen; halen toplam ihracatın yüzde 16'sını oluşturmaktadır.

Irak'ın ardından 8,7 milyon dolarlık ihracat değeri ile İran gelmektedir. İran'a yapılan ihracat geçen yılın aynı ayına göre yüzde 52 artarak 5,7 milyon dolardan 8,7 milyon dolara yükselmiştir. İran'ı sırasıyla Cezayir, Almanya, Suudi Arabistan, Mısır, İtalya, ABD, Arjantin ve Libya takip etmektedir. Bir önceki yılın aynı ayına göre bakıldığında ise ihracat yapılan ilk 10 ülkeden Irak, İtalya, ABD ve Libya dışındaki tüm ülkelerde artış gözlenmiştir.

Konya kasım ayında en fazla ithalatı ise Rusya'dan yapmıştır. Konya'nın Rusya'dan yaptığı ithalat, yüzde 18 azalarak 20 milyon dolar seviyesine gerilemiştir ancak halen toplam ithalatın yüzde 17'sini oluşturmaktadır. Konya'nın Rusya'dan sonra en fazla ithalat yaptığı ülke ise Çin'dir. Konya'nın Çin'den yaptığı ithalat 2013 yılının aralık ayına göre yüzde 3

azalmış ve 15,8 milyon dolardan 15,3 milyon dolar seviyesine düşerek toplam ithalatın yüzde 13'ünü oluşturmaktadır.

Şekil-3: Ükelere Göre Konya'nın İhracatı (\$) – İlk 10 Ülke (Aralık -2014)



Kaynak: TÜİK

Şekil-4: Ükelere Göre Konya'nın İthalatı (\$) – İlk 10 Ülke (Aralık -2014)

