

KONYA'DA SİGORTALI ÇALIŞAN SAYISI YÜZDE 7 ARTTI:

Konya İstihdam İzleme Bülteni, SGK ve İŞKUR verilerine göre “Sigortalı ücretli çalışan sayısı, kadın çalışan sayısı, işyeri, esnaf, çiftçi ve kamu çalışan sayıları” ile “İşsizlik sigortasına başvuru ve işsizlik sigortası ödemelerine” yer vermektedir. Aralık 2015 verilerine göre Konya’da bir yılda sigortalı ücretli çalışan sayısı 21 bin artarak 300 bin oldu. İŞKUR’un Aralık 2015 verilerine göre ise Konya’da işsizlik sigortasına başvuranlar Aralık 2014’e göre artarak 2.245 kişi olarak gerçekleşti.

Konya, 1 yılda Türkiye’de istihdam artışına en çok katkı sağlayan 5’nci il oldu:

SGK verilerine göre Aralık 2015’te sigortalı ücretli (4/a) çalışanların sayısı Türkiye genelinde 14 milyon, Konya’da ise 300 bin olmuştur.

Aralık 2014’ten Aralık 2015’e sigortalı ücretli çalışan sayısı Türkiye’de 759 bin (yüzde 5,7) artarken, Konya’da 21 bin (yüzde 7,4) artmıştır. Son beş yıllık dönem değerlendirildiğinde ise Konya’daki sigortalı çalışan sayısı artış oranı (yüzde 51,8), Türkiye genelindeki sigortalı çalışan sayısı artış oranından (yüzde 39,6) daha yüksek olmuştur.

Mevsimsellikten arındırılmış serilerde sigortalı ücretli istihdamı son bir ayda Türkiye’de ve Konya’da yüzde 0,4 artmıştır.

Tablo 1. Sigortalı Ücretli (4/a) Çalışan Sayısı (Aralık 2014 ve Kasım 2015’e göre yüzde değişim)

	Konya	Türkiye
Aralık 2014	279.185	13.240.122
Aralık 2015	299.879	13.999.398
Aralık 2015 - Aralık 2014 (Fark)	20.694	759.276
Aralık 2015 - Aralık 2014 (Artış, %)	7,4	5,7
Aralık 2015 - Aralık 2013 (Artış, %)	14,1	41,6
Aralık 2015 - Aralık 2012 (Artış, %)	20,7	17,0
Aralık 2015 - Aralık 2011 (Artış, %)	34,4	26,9
Aralık 2015 - Aralık 2010 (Artış, %)	51,8	39,6
Aralık 2015 - Kasım 2015 (Fark)*	1.708	55.800
Aralık 2015 - Kasım 2015 (Artış, %)*	0,4	0,4

*Mevsimsellikten arındırılmış rakamlar

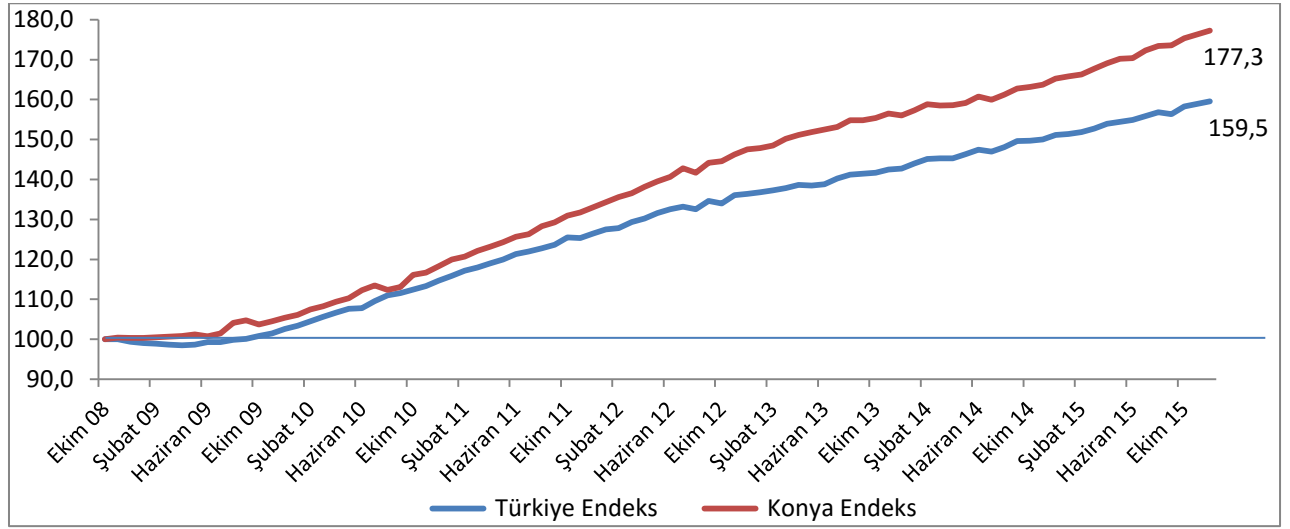
Kaynak: Sosyal Güvenlik Kurumu (SGK), KTO Hesaplamaları

Konya, aralık ayı verilerine göre son bir yılda sigortalı ücretli çalışan artışına en fazla katkı sağlayan iller arasında 5'inci sırada yer almıştır.

Aralık 2014'ten Aralık 2015'e sigortalı ücretli çalışan sayısı değişiminde Konya, yüzde 7'lik artış oranı ile 81 il arasında 53'üncü sıradadır. Konya, aralık ayında sigortalı ücretli çalışan sayısı en fazla olan iller arasında 8'inci sıradadır. Son bir yıldaki artış oranında ise sigortalı ücretli çalışan sayısı en fazla olan 15 il arasında 4'üncü sırada yer almaktadır.

Türkiye ve Konya'daki sigortalı ücretli (4/a) çalışan sayısı Ekim 2008'de 100 kabul edildiğinde söz konusu değer, Aralık 2015'te Türkiye için 159,5 olurken Konya için 177,3 olmuştur.

Şekil 1. Aylara Göre Sigortalı Ücretli (4/a) Çalışan Sayısı (Ekim 2008=100 olarak endekslenmiştir)



*Mevsimsellikten arındırılmış seriler

Kaynak: Sosyal Güvenlik Kurumu (SGK), KTO Hesaplamaları

Konya'da kadın istihdamının payı yüzde 18,7'ye yükseldi:

SGK verilerine göre Aralık 2015'te sigortalı ücretli (4/a) kadın çalışan sayısı Türkiye genelinde 3 milyon 866 bin, Konya'da ise 56 bin olmuştur. Aralık 2014'ten Aralık 2015'e sigortalı ücretli kadın çalışan sayısı Türkiye'de 369 bin (yüzde 10,5) artarken, Konya'da 9 bin (yüzde 18,8) artmıştır.

Son beş yıllık dönem değerlendirildiğinde ise Konya'daki sigortalı ücretli (4/a) kadın çalışan sayısı artış oranının (yüzde 96,3) Türkiye genelindeki sigortalı ücretli (4/a) kadın çalışan sayısı artış oranından (yüzde 59) daha yüksek olduğu gözlenmiştir. Toplam istihdam içerisinde kadın istihdamının payı Aralık 2014'te yüzde 16,9 iken bu oranın Aralık 2015'te yüzde 18,7'ye çıktığı görülmektedir.

Mevsimsellikten arındırılmış serilerde ise Konya'da sigortalı ücretli kadın çalışan sayısı yüzde 1,6, Türkiye'de ise yüzde 0,6 oranında artmıştır.

Tablo 2. Sigortalı Ücretli (4/a) Kadın Çalışan Sayısı (Aralık 2014 ve Kasım 2015'e göre yüzde değişim)

	Konya	Türkiye	Konya'daki Kadın İstihdamının Konya'daki Toplam İstihdama Oranı (%)
Aralık 2014	47.177	3.497.127	16,9
Aralık 2015	56.026	3.865.696	18,7
Aralık 2015 - Aralık 2014 (Fark)	8.849	368.569	
Aralık 2015 - Aralık 2014 (Artış, %)	18,8	10,5	
Aralık 2015 - Aralık 2013 (Artış, %)	32,0	21,3	
Aralık 2015 - Aralık 2012 (Artış, %)	42,0	29,6	
Aralık 2015 - Aralık 2011 (Artış, %)	69,4	44,3	
Aralık 2015 - Aralık 2010 (Artış, %)	96,3	59,0	
Aralık 2015 - Kasım 2015 (Fark)*	887	23.821	
Aralık 2015 - Kasım 2015 (Artış, %)*	1,6	0,6	

*Mevsimsellikten arındırılmış rakamlar

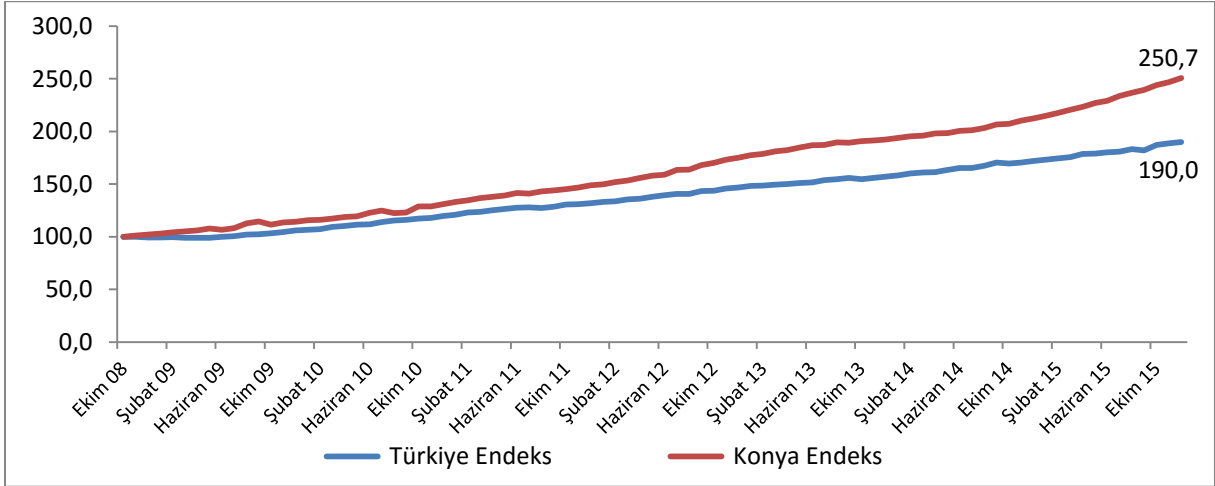
Kaynak: Sosyal Güvenlik Kurumu (SGK), KTO Hesaplamaları

Konya, aralık ayı verilerine göre son bir yılda sigortalı ücretli kadın çalışan sayısı artışına en fazla katkı sağlayan iller arasında 7'nci sırada yer almıştır.

Aralık 2014'ten Aralık 2015'e sigortalı ücretli kadın çalışan sayısı değişiminde Konya, yüzde 18,8'lik artış oranı ile 81 il arasında 42'nci sıradadır. Konya, aralık ayında sigortalı ücretli kadın çalışan sayısı en fazla olan iller arasında 12'nci sıradadır. Son bir yıldaki artış oranında ise sigortalı ücretli kadın çalışan sayısı en fazla olan 15 il arasında ilk sırada yer almaktadır.

Türkiye ve Konya'daki sigortalı ücretli (4/a) kadın çalışan sayısı Ekim 2008'de 100 kabul edildiğinde söz konusu değer, Aralık 2015'te Türkiye için 190 olurken, Konya için 250,7 olmuştur.

Şekil 2. Aylara Göre Sigortalı Ücretli (4/a) Kadın Çalışan Sayısı (Ekim 2008=100 olarak endekslenmiştir)



*Mevsimsellikten arındırılmış seriler

Kaynak: Sosyal Güvenlik Kurumu (SGK), KTO Hesaplamaları

Konya'da 1 yılda işyeri sayısında yüzde 6 artış oldu:

Aralık 2015'te işyeri sayısı Türkiye genelinde 1 milyon 740 bin olurken, Konya'da 43 bin olmuştur. Aralık 2014'ten Aralık 2015'e işyeri sayısındaki artış, Türkiye'de 60 bin (yüzde 3,6), Konya'da ise 2 bin (yüzde 6) olmuştur. Son beş yılda Türkiye'deki işyeri sayısı yüzde 31,3 artarken, Konya'da yüzde 35,5 artmıştır.

Mevsimsellikten arındırılmış serilerde ise son bir ayda işyeri sayısı Konya'da ve Türkiye'de yüzde 0,5 artmıştır.

Tablo 3. İşyeri Sayısı (4/a) (Aralık 2014 ve Kasım 2015'e göre yüzde değişim)

	Konya	Türkiye
Aralık 2014	40.488	1.679.990
Aralık 2015	42.900	1.740.187
Aralık 2015 - Aralık2014 (Fark)		
Aralık 2015 - Aralık2014 (Fark)	2.412	60.197
Aralık 2015 - Aralık 2014 (Artış, %)		
Aralık 2015 - Aralık 2014 (Artış, %)	6,0	3,6
Aralık 2015 - Aralık 2013 (Artış, %)		
Aralık 2015 - Aralık 2013 (Artış, %)	7,9	8,0
Aralık 2015 - Aralık 2012 (Artış, %)		
Aralık 2015 - Aralık 2012 (Artış, %)	13,1	13,1
Aralık 2015 - Aralık 2011 (Artış, %)		
Aralık 2015 - Aralık 2011 (Artış, %)	22,1	21,2
Aralık 2015 - Aralık 2010(Artış, %)		
Aralık 2015 - Aralık 2010(Artış, %)	35,5	31,3
Aralık 2015 - Kasım 2015 (Fark)*		
Aralık 2015 - Kasım 2015 (Fark)*	217	4.880
Aralık 2015 - Kasım 2015 (Artış, %)*		
Aralık 2015 - Kasım 2015 (Artış, %)*	0,5	0,5

*Mevsimsellikten arındırılmış rakamlar

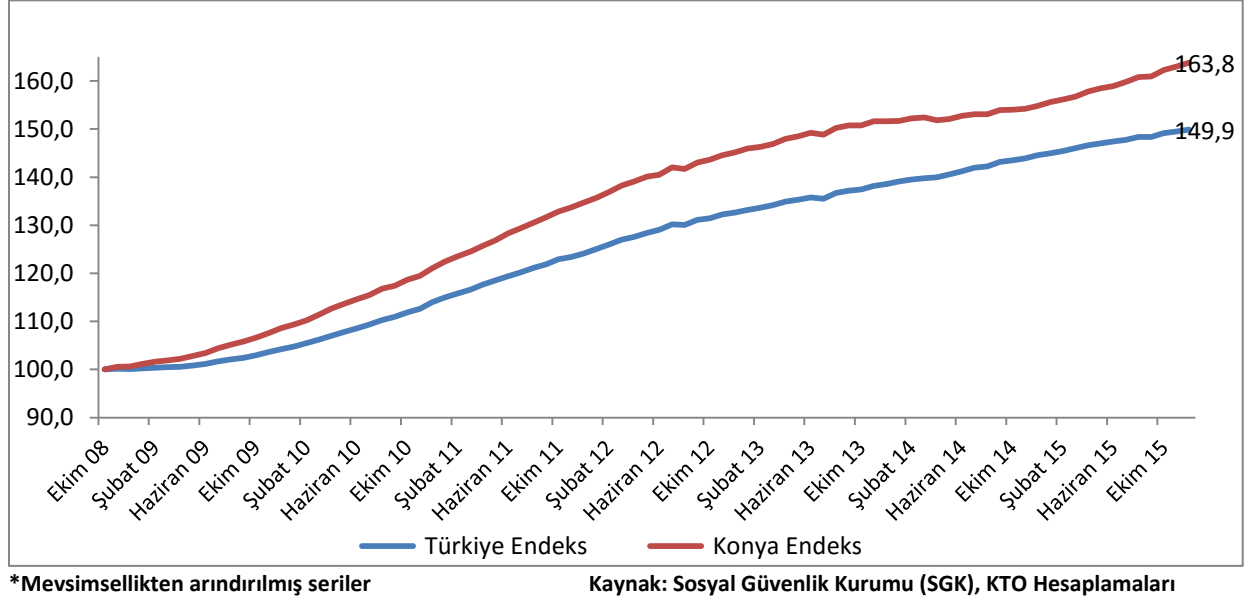
Kaynak: Sosyal Güvenlik Kurumu (SGK), KTO Hesaplamaları

Konya, Aralık 2015 verilerine göre son bir yılda işyeri sayısı artışına katkıda bulunan iller arasında 6'ncı sırada yer almıştır.

Aralık 2014'ten Aralık 2015'e işyeri sayısı değişiminde Konya, yüzde 6'lık artış ile 81 il arasında 24'üncü sıradadır. Konya, aralık ayında işyeri sayısı en fazla olan iller arasında 6'ncı sırada bulunmaktadır. Son bir yıldaki artış oranında ise işyeri sayısı en fazla olan 15 il arasında ilk sırada yer almaktadır.

İşyeri sayısı Ekim 2008'de 100 kabul edildiğinde söz konusu değer Aralık 2015'te Konya için 163,8 olmuştur. Aynı dönemde Türkiye genelindeki işyeri sayısı 100'den 149,9'a yükselmiştir.

Şekil 3. Aylara İşyeri Sayıları (4/a) (Ekim 2008=100 olarak endekslenmiştir)



Konya'da 1 yılda kayıtlı esnaf sayısı 2 binden fazla arttı:

SGK verilerine göre Aralık 2015'te kendi hesabına çalışan kayıtlı esnaf (4/b) sayısı Türkiye genelinde 2 milyon 21 bin olurken, Konya'da 59 bin olmuştur.

Aralık 2014'ten Aralık 2015'e kayıtlı esnaf sayısındaki artış, Türkiye'de 58 bin (yüzde 3), Konya'da ise 2 binden fazla (yüzde 4,3) olmuştur. Son beş yılda Türkiye'deki kayıtlı esnaf sayısı yüzde 8,5 artarken, Konya'da yüzde 5,2 artmıştır.

Mevsimsellikten arındırılmış serilerde ise son bir ayda kayıtlı esnaf sayısı Konya'da 0,6, Türkiye'de ise 0,7 artmıştır.

Tablo 4. Kayıtlı Esnaf (Kendi Hesabına Çalışan) (4/b) Sayısı (Aralık 2014 ve Kasım 2015'e göre yüzde değişim)

	Konya	Türkiye
Aralık 2014	56.814	1.963.165
Aralık 2015	59.256	2.021.157
Aralık 2015 - Aralık 2014 (Fark)		
	2.442	57.992
Aralık 2015 - Aralık 2014 (Artış, %)		
	4,3	3,0
Aralık 2015 - Aralık 2013 (Artış, %)		
	11,5	10,3
Aralık 2015 - Aralık 2012 (Artış, %)		
	5,8	5,8
Aralık 2015 - Aralık 2011 (Artış, %)		
	10,5	7,5
Aralık 2015 - Aralık 2010 (Artış, %)		
	5,2	8,5
Aralık 2015 - Kasım 2015 (Fark)*		
	385	13.771
Aralık 2015 - Kasım 2015 (Artış, %)*		
	0,6	0,7

*Mevsimsellikten arındırılmış rakamlar

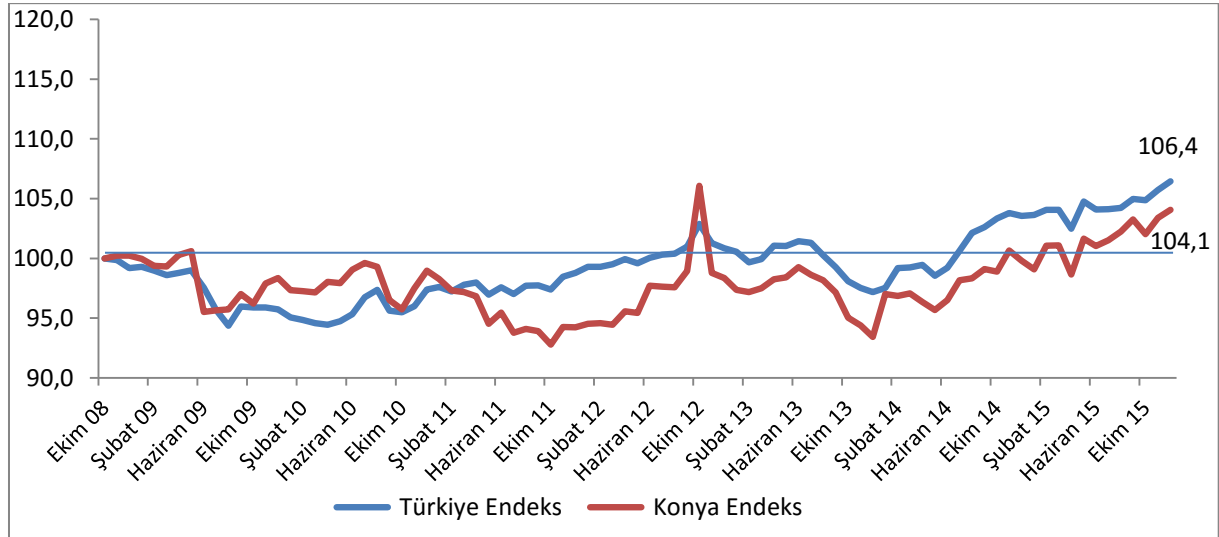
Kaynak: Sosyal Güvenlik Kurumu (SGK), KTO Hesaplamaları

Konya, Aralık 2015 verilerine göre son bir yılda kendi hesabına çalışan kayıtlı esnaf sayısı artışına katkıda bulunan iller arasında 6'ncı sırada yer almıştır.

Aralık 2014'ten Aralık 2015'e kendi hesabına çalışan kayıtlı esnaf sayısı değişiminde Konya, yüzde 4,3'lük artış ile 81 il arasında 11'inci sıradadır. Konya, aralık ayında kendi hesabına çalışan kayıtlı esnaf sayısı en fazla olan iller arasında 6'ncı sırada bulunmaktadır. Son bir yıldaki artış oranında kayıtlı esnaf sayısı en fazla olan 15 il arasında ise 7'nci sırada yer almaktadır.

Türkiye ve Konya'daki kendi hesabına çalışan kayıtlı esnaf sayısı Ekim 2008'de 100 kabul edildiğinde söz konusu değer, Aralık 2015'te Türkiye için 106,4 olurken, Konya için 104,1 olmuştur.

Şekil 4. Aylara Göre Kayıtlı Esnaf (Kendi Hesabına Çalışan) (4/b) Sayısı (Ekim 2008=100 olarak endekslenmiştir)



*Mevsimsellikten arındırılmış seriler

Kaynak: Sosyal Güvenlik Kurumu (SGK), KTO Hesaplamaları

Konya'da 1 yılda çiftçi sayısında 4 binlik azalış oldu:

SGK verilerine göre Aralık 2015'te tarım kapsamında çalışan kayıtlı çiftçi (4/b) sayısı Türkiye genelinde 797 bin, Konya'da ise 45 bin olmuştur. Aralık 2014'ten Aralık 2015'e kayıtlı çiftçi sayısı Türkiye'de 67 bin kişi (yüzde 7,8) azalırken, Konya'da yaklaşık 4 bin (yüzde 7,4) azalmıştır. Son beş yılda Türkiye'de kayıtlı çiftçi sayısı yüzde 27,6 oranında, Konya'da ise yüzde 19,8 oranında azalmıştır.

Mevsimsellikten arındırılmış serilerde ise son bir ayda kayıtlı çiftçi sayısı Konya'da yüzde 0,4, Türkiye'de yüzde 0,2 oranında azalmıştır.

Tablo 5. Kayıtlı Çiftçi (Tarım) (4/b) Sayısı (Aralık 2014 ve Kasım 2015'e göre yüzde değişim)

	Konya	Türkiye
Aralık 2014	48.790	864.468
Aralık 2015	45.168	797.334
Aralık 2015 - Aralık 2014 (Fark)		
Aralık 2015 - Aralık 2014 (Fark)	-3.622	-67.134
Aralık 2015 - Aralık 2014 (Artış, %)	-7,4	-7,8
Aralık 2015 - Aralık 2013 (Artış, %)	-10,8	-14,1
Aralık 2015 - Aralık 2012 (Artış, %)	-21,2	-24,6
Aralık 2015 - Aralık 2011 (Artış, %)	-25,6	-28,9
Aralık 2015 - Aralık 2010 (Artış, %)	-19,8	-27,6
Aralık 2015 - Kasım 2015 (Fark)*		
Aralık 2015 - Kasım 2015 (Fark)*	-170	-1.346
Aralık 2015 - Kasım 2015 (Artış, %)*	-0,4	-0,2

*Mevsimsellikten arındırılmış rakamlar

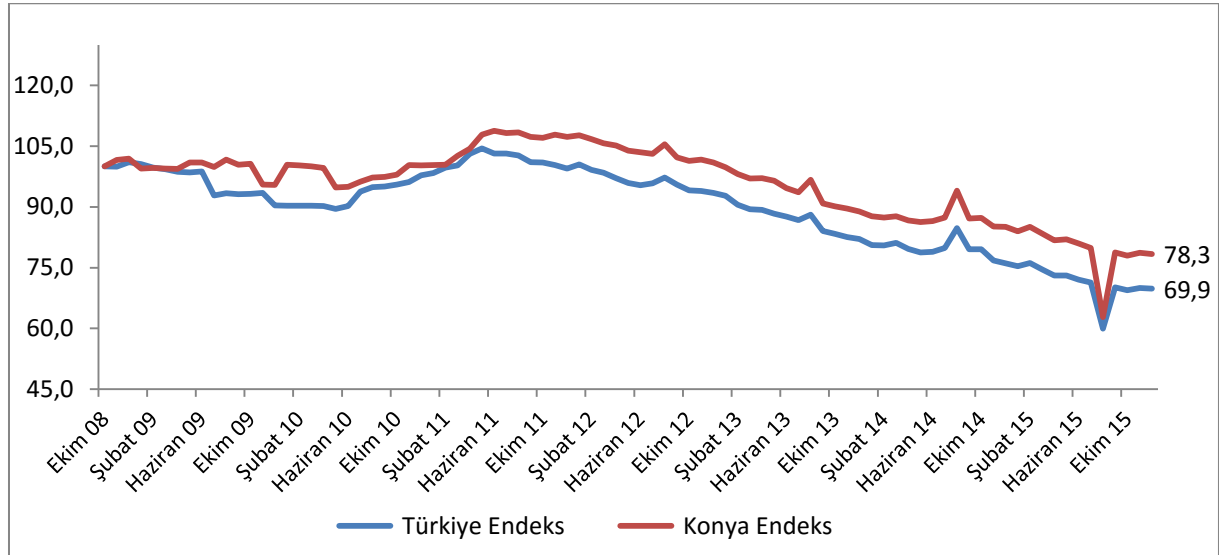
Kaynak: Sosyal Güvenlik Kurumu (SGK), KTO Hesaplamaları

Konya, aralık ayında kayıtlı çiftçi sayısı en fazla olan iller arasında 45 bin çiftçi ile ilk sırada yer almıştır. Konya’da kayıtlı çiftçiler Aralık 2015 verilerine göre Türkiye genelindeki kayıtlı çiftçilerin yüzde 5,7’sini oluşturmaktadır.

Aralık 2014’ten Aralık 2015’e kayıtlı çiftçi sayısı değişiminde Konya, yüzde 7,4’lük azalış ile 81 il arasında 34’üncü sırada yer almıştır. Kayıtlı çiftçi sayısında son bir yıldaki azalış oranında Konya, kayıtlı çiftçi sayısının en fazla olduğu 15 il arasında 8’inci sıradadır.

Türkiye ve Konya’daki kayıtlı çiftçi sayısı Ekim 2008’de 100 kabul edildiğinde söz konusu değer, Aralık 2015’te Türkiye için 69,9 olurken, Konya için 78,3 olmuştur.

Şekil 5. Aylara Göre Kayıtlı Çiftçi (Tarım) (4/b) Sayısı (Ekim 2008=100 olarak endekslenmiştir)



*Mevsimsellikten arındırılmış seriler

Kaynak: Sosyal Güvenlik Kurumu (SGK), KTO Hesaplamaları

Konya'da 1 yılda kamu çalışanı sayısı yaklaşık 4 bin arttı:

SGK verilerine göre Aralık 2015'te kamu çalışanlarının (4/c) sayısı Türkiye genelinde 3 milyon 33 bin olurken, Konya'da 78 bin olmuştur.

Aralık 2014'ten Aralık 2015'e kamu çalışanı sayısı Türkiye'de 122 bin (yüzde 4,2) artarken, Konya'daki artış yaklaşık 4 bin (yüzde 4,9) olmuştur. Son beş yılda Türkiye'de kamu çalışanı sayısı yüzde 32,9 oranında, Konya'da ise yüzde 37,1 oranında artmıştır.

Mevsimsellikten arındırılmış serilerde ise son bir ayda kamu çalışanı sayısı Konya'da yüzde 1,3, Türkiye genelinde yüzde 0,9 artmıştır.

Tablo 6. Kamu Çalışanı (4/c) Sayısı (Aralık 2014 ve Kasım 2015'e göre yüzde değişim)

	Konya	Türkiye
Aralık 2014	74.555	2.910.148
Aralık 2015	78.193	3.032.971
Aralık 2015 - Aralık 2014 (Fark)		
Aralık 2015 - Aralık 2014 (Fark)	3.638	122.823
Aralık 2015 - Aralık 2014 (Artış, %)	4,9	4,2
Aralık 2015 - Aralık 2013 (Artış, %)	9,7	7,4
Aralık 2015 - Aralık 2012 (Artış, %)	16,9	13,9
Aralık 2015 - Aralık 2011 (Artış, %)	22,4	18,7
Aralık 2015 - Aralık 2010 (Artış, %)	37,1	32,9
Aralık 2015 - Kasım 2015 (Fark)*		
Aralık 2015 - Kasım 2015 (Fark)*	971	26.667
Aralık 2015 - Kasım 2015 (Artış, %)*	1,3	0,9

*Mevsimsellikten arındırılmış rakamlar

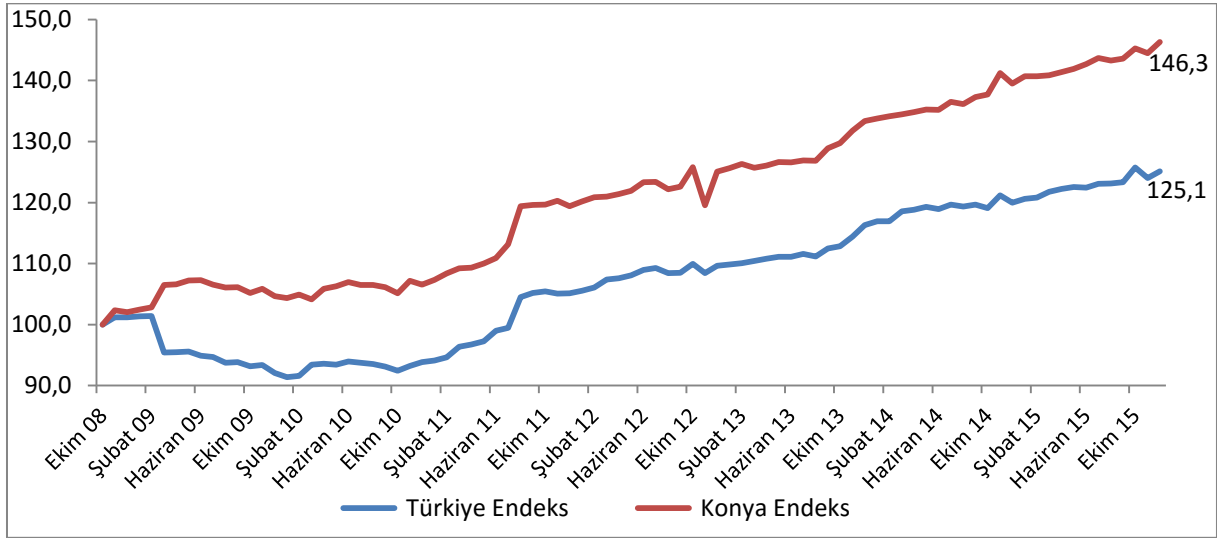
Kaynak: Sosyal Güvenlik Kurumu (SGK), KTO Hesaplamaları

Konya, son bir yılda kamu çalışanı artışında en fazla paya sahip iller arasında 7'nci sırada yer almıştır.

Aralık 2014'ten Aralık 2015'e kamu çalışanı sayısı değişiminde Konya, yüzde 4,9'luk artış ile 81 il arasında 25'inci sıradadır. Türkiye genelinde kamu çalışanı sayısı en fazla olan iller arasında Konya 5'inci sıradadır. Son bir yıldaki artış oranında kamu çalışanı sayısı en fazla olan 15 il arasında ise 7'nci sırada yer almaktadır.

Türkiye ve Konya'daki kamu çalışanı (4/c) sayısı Ekim 2008'de 100 kabul edildiğinde söz konusu değer, Aralık 2015'te Türkiye için 125,1 olurken, Konya için 146,3 olmuştur.

Şekil 6. Kamu Çalışanı (4/c) Sayısı (Ekim 2008=100 olarak endekslenmiştir)



*Mevsimsellikten arındırılmış seriler

Kaynak: Sosyal Güvenlik Kurumu (SGK), KTO Hesaplamaları

Konya'da aralık ayında işsizlik sigortasına 2 bin kişi başvurdu:

Aralık 2015'te Konya'da işsizlik sigortası ödeneği almak için İŞKUR'a başvuru yapanların sayısı 2.245 kişi olmuştur. Başvuru sayısı Aralık 2014'te 1.628 kişi iken Kasım 2015'te 1.679 kişi olarak gerçekleşmiştir. Aralık 2015'te Konya'da işsizlik sigortası ödeneği alan kişi sayısı ise 889'dur. Konya'da işsizlik sigortası ödeneği alanlar, Türkiye'de işsizlik sigortası ödeneği alanların yüzde 1,7'sini oluşturmaktadır. Konya, Aralık 2015 verilerine göre işsizlik sigortasına en fazla başvuru yapılan iller arasında 11'inci ve en fazla işsizlik sigortası ödeneği alan iller arasında 12'nci sırada yer almaktadır.