

### KONYA'DA SİGORTALI ÇALIŞAN SAYISI 16 BİN ARTTI:

Konya İstihdam İzleme Bülteni, SGK ve İŞKUR verilerine göre “Sigortalı ücretli çalışan sayısı, kadın çalışan sayısı, işyeri, esnaf, çiftçi ve kamu çalışan sayıları” ile “İşsizlik sigortasına başvuru ve işsizlik sigortası ödemelerine” yer vermektedir. Şubat 2016 verilerine göre Konya’da bir yılda sigortalı ücretli çalışan sayısı 16 bin artarak 287 bin oldu. İŞKUR’un Şubat 2016 verilerine göre ise Konya’da işsizlik sigortasına başvuranlar Şubat 2015’e göre artarak 2.445 kişi olarak gerçekleşti.

### Konya, 1 yılda Türkiye’de istihdam artışına en çok katkı sağlayan 5’nci il oldu:

SGK verilerine göre Şubat 2016’da sigortalı ücretli (4/a) çalışanların sayısı Türkiye genelinde 13 milyon 575 bin, Konya’da ise 287 bin olmuştur.

Şubat 2015’ten Şubat 2016’ya sigortalı ücretli çalışan sayısı Türkiye’de 556 bin (yüzde 4,3) artarken, Konya’da 16 bin (yüzde 5,8) artmıştır. Son beş yıllık dönem değerlendirildiğinde ise Konya’daki sigortalı çalışan sayısı artış oranı (yüzde 47,3), Türkiye genelindeki sigortalı çalışan sayısı artış oranından (yüzde 36,2) daha yüksek olmuştur.

Mevsimsellikten arındırılmış serilerde sigortalı ücretli istihdamı son bir ayda Türkiye’de ve Konya’da yüzde 0,4 artmıştır.

**Tablo 1. Sigortalı Ücretli (4/a) Çalışan Sayısı (Şubat 2015 ve Ocak 2016’ya göre yüzde değişim)**

	Konya	Türkiye
Şubat 2015	270.914	13.019.198
Şubat 2016	286.648	13.575.109
Şubat 2016 - Şubat 2015 (Fark)	15.734	555.911
Şubat 2016 - Şubat 2015 (Artış, %)	5,8	4,3
Şubat 2016 - Şubat 2014 (Artış, %)	10,3	8,7
Şubat 2016 - Şubat 2013 (Artış, %)	19,3	15,6
Şubat 2016 - Şubat 2012 (Artış, %)	31,5	25,2
Şubat 2016 - Şubat 2011 (Artış, %)	47,3	36,2
Şubat 2015 - Ocak 2016 (Fark)*	1.782	55.500
Şubat 2015 - Ocak 2016 (Artış, %)*	0,4	0,4

\*Mevsimsellikten arındırılmış rakamlar

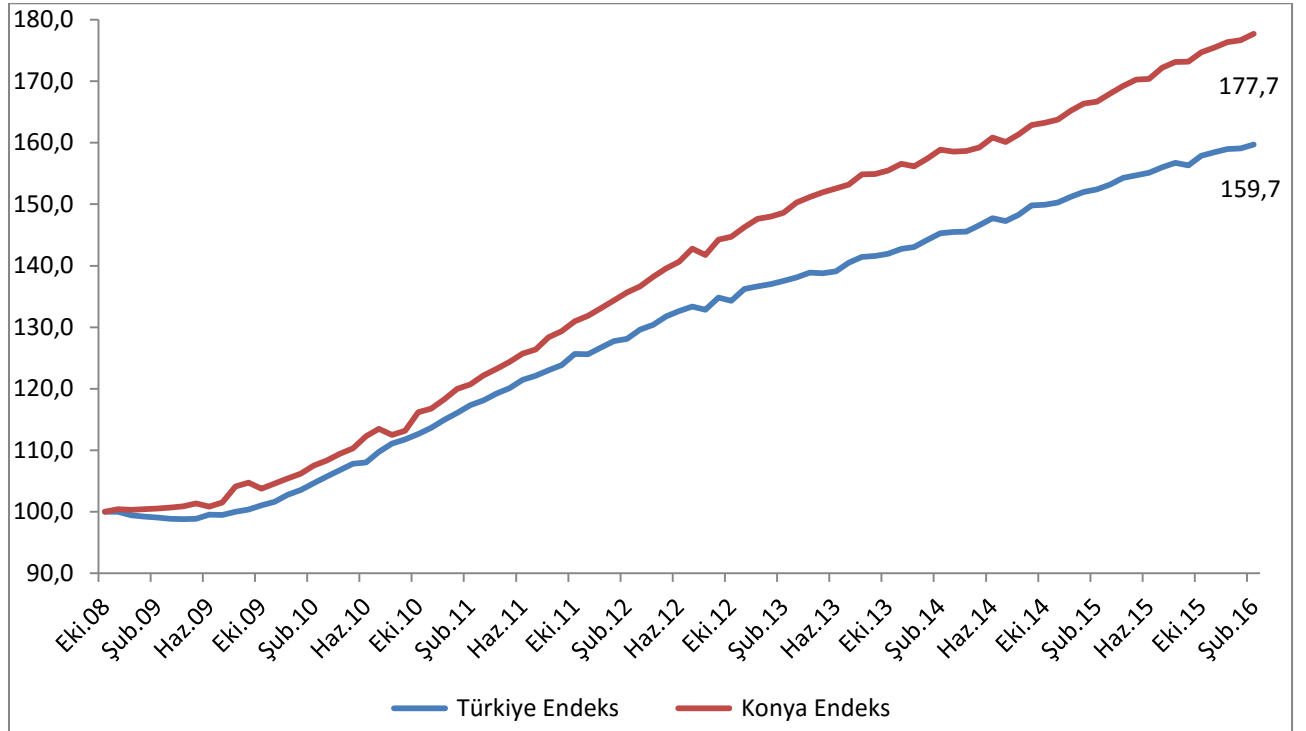
Kaynak: Sosyal Güvenlik Kurumu (SGK), KTO Hesaplamaları

Konya, şubat ayı verilerine göre son bir yılda sigortalı ücretli çalışan artışına en fazla katkı sağlayan iller arasında 5'inci sırada yer almıştır.

Şubat 2015'ten Şubat 2016'ya sigortalı ücretli çalışan sayısı değişiminde Konya, yüzde 5,8'lik artış oranı ile 81 il arasında 45'inci sıradadır. Konya, şubat ayında sigortalı ücretli çalışan sayısı en fazla olan iller arasında 8'inci sıradadır. Son bir yıldaki artış oranında ise sigortalı ücretli çalışan sayısı en fazla olan 15 il arasında 4'üncü sırada yer almaktadır.

Türkiye ve Konya'daki sigortalı ücretli (4/a) çalışan sayısı Ekim 2008'de 100 kabul edildiğinde söz konusu değer, Şubat 2016'da Türkiye için 159,7 olurken Konya için 177,7 olmuştur.

### Şekil 1. Aylara Göre Sigortalı Ücretli (4/a) Çalışan Sayısı (Ekim 2008=100 olarak endekslenmiştir)



\*Mevsimsellikten arındırılmış seriler

Kaynak: Sosyal Güvenlik Kurumu (SGK), KTO Hesaplamaları

### Konya'da kadın istihdamının payı yüzde 19'a yükseldi:

SGK verilerine göre Şubat 2016'da sigortalı ücretli (4/a) kadın çalışan sayısı Türkiye genelinde 3 milyon 779 bin, Konya'da ise 54 bin olmuştur. Şubat 2015'ten Şubat 2016'ya sigortalı ücretli kadın çalışan sayısı Türkiye'de 267 bin (yüzde 7,6) artarken, Konya'da 6 bin (yüzde 13,5) artmıştır.

Son beş yıllık dönem değerlendirildiğinde ise Konya'daki sigortalı ücretli (4/a) kadın çalışan sayısı artış oranının (yüzde 85,4) Türkiye genelindeki sigortalı ücretli (4/a) kadın çalışan sayısı artış oranından (yüzde 53,7) daha yüksek olduğu gözlenmiştir. Toplam istihdam içerisinde kadın istihdamının payı Şubat 2015'te yüzde 17,6 iken bu oranın Şubat 2016'da yüzde 18,9'a çıktığı görülmektedir.

Mevsimsellikten arındırılmış serilerde ise Konya'da sigortalı ücretli kadın çalışan sayısı son bir ayda yüzde 0,6, Türkiye'de ise yüzde 0,5 oranında artmıştır.

**Tablo 2. Sigortalı Ücretli (4/a) Kadın Çalışan Sayısı (Şubat 2015 ve Ocak 2016'ya göre yüzde değişim)**

	Konya	Türkiye	Konya'daki Kadın İstihdamının Konya'daki Toplam İstihdama Oranı (%)
Şubat 2015	47.713	3.512.509	17,6
Şubat 2016	54.132	3.779.497	18,9
Şubat 2016 - Şubat 2015 (Fark)	6.419	266.988	
Şubat 2016 - Şubat 2015 (Artış, %)	13,5	7,6	
Şubat 2016 - Şubat 2014 (Artış, %)	26,8	17,2	
Şubat 2016 - Şubat 2013 (Artış, %)	39,7	26,6	
Şubat 2016 - Şubat 2012 (Artış, %)	66,2	41,0	
Şubat 2016 - Şubat 2011 (Artış, %)	85,4	53,7	
Şubat 2016 - Ocak 2016 (Fark)*	342	17.374	
Şubat 2016 - Ocak 2016 (Artış, %)*	0,6	0,5	

\*Mevsimsellikten arındırılmış rakamlar

Kaynak: Sosyal Güvenlik Kurumu (SGK), KTO Hesaplamaları

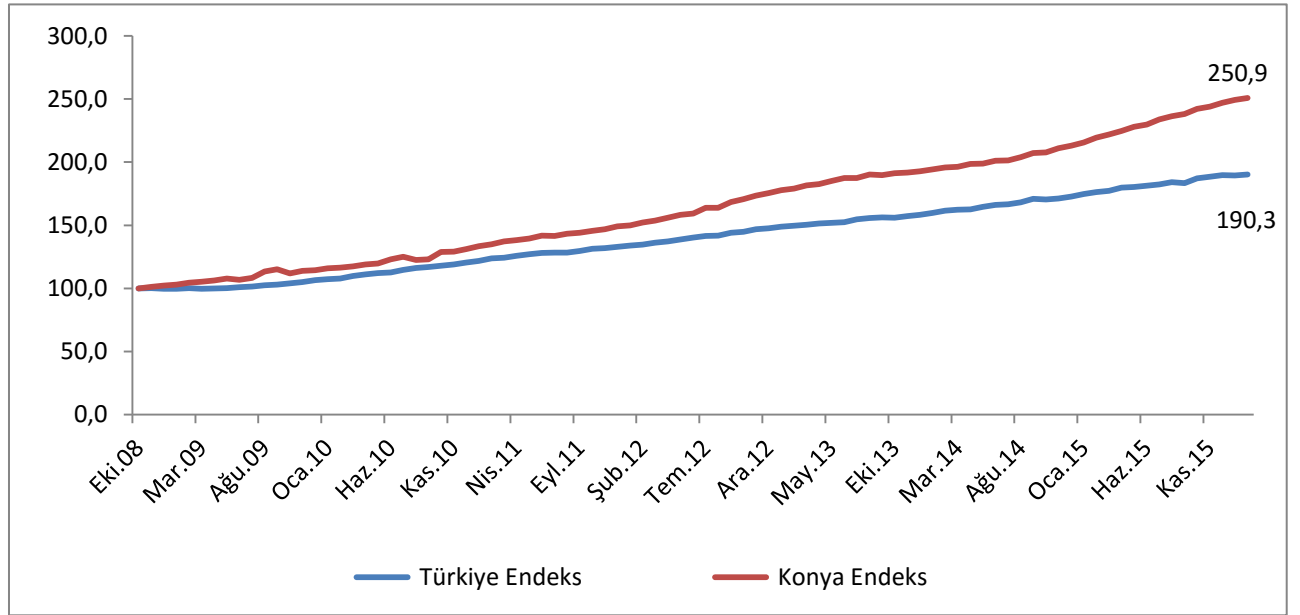
Konya, şubat ayı verilerine göre son bir yılda sigortalı ücretli kadın çalışan sayısı artışına en fazla katkı sağlayan iller arasında 6'ncı sırada yer almıştır.

Şubat 2015'ten Şubat 2016'ya sigortalı ücretli kadın çalışan sayısı değişiminde Konya, yüzde 13,5'lik artış oranı ile 81 il arasında 41'inci sıradadır. Konya, şubat ayında sigortalı ücretli kadın çalışan sayısı en fazla olan iller arasında 12'inci sıradadır. Son bir yıldaki artış oranında ise sigortalı ücretli kadın çalışan sayısı en fazla olan 15 il arasında 2'nci sırada yer almaktadır.

Türkiye ve Konya'daki sigortalı ücretli (4/a) kadın çalışan sayısı Ekim 2008'de 100 kabul edildiğinde söz konusu değer, Şubat 2016'da Türkiye için 190,3 olurken, Konya için 250,9 olmuştur.

### Şekil 2. Aylara Göre Sigortalı Ücretli (4/a) Kadın Çalışan Sayısı (Ekim 2008=100 olarak endekslenmiştir)

Ö6



\*Mevsimsellikten arındırılmış seriler

Kaynak: Sosyal Güvenlik Kurumu (SGK), KTO Hesaplamaları

### Konya'da 1 yılda işyeri sayısında yüzde 4 artış oldu:

Şubat 2016'da işyeri sayısı Türkiye genelinde 1 milyon 711 bin olurken, Konya'da 42 bin olmuştur. Şubat 2015'ten Şubat 2016'ya işyeri sayısındaki artış, Türkiye'de 43 bin (yüzde 2,6), Konya'da ise 2 bin (yüzde 4,3) olmuştur. Son beş yılda Türkiye'deki işyeri sayısı yüzde 29,2 artarken, Konya'da yüzde 32,6 artmıştır.

Mevsimsellikten arındırılmış serilerde ise son bir ayda işyeri sayısı Konya'da ve Türkiye'de yüzde 0,3 artmıştır.

**Tablo 3. İşyeri Sayısı (4/a) (Şubat 2015 ve Ocak 2016'ya göre yüzde değişim)**

	Konya	Türkiye
Şubat 2015	40.196	1.667.556
Şubat 2016	41.918	1.710.660
Şubat 2016 - Şubat 2015 (Fark)	1.722	43.104
Şubat 2016 - Şubat 2015 (Artış, %)	4,3	2,6
Şubat 2016 - Şubat 2014 (Artış, %)	6,9	7,0
Şubat 2016 - Şubat 2013 (Artış, %)	11,9	11,9
Şubat 2016 - Şubat 2012 (Artış, %)	19,6	18,8
Şubat 2016 - Şubat 2011 (Artış, %)	32,6	29,2
Şubat 2016 - Ocak 2016 (Fark)*	115	2.738
Şubat 2016 - Ocak 2016 (Artış, %)*	0,3	0,3

\*Mevsimsellikten arındırılmış rakamlar

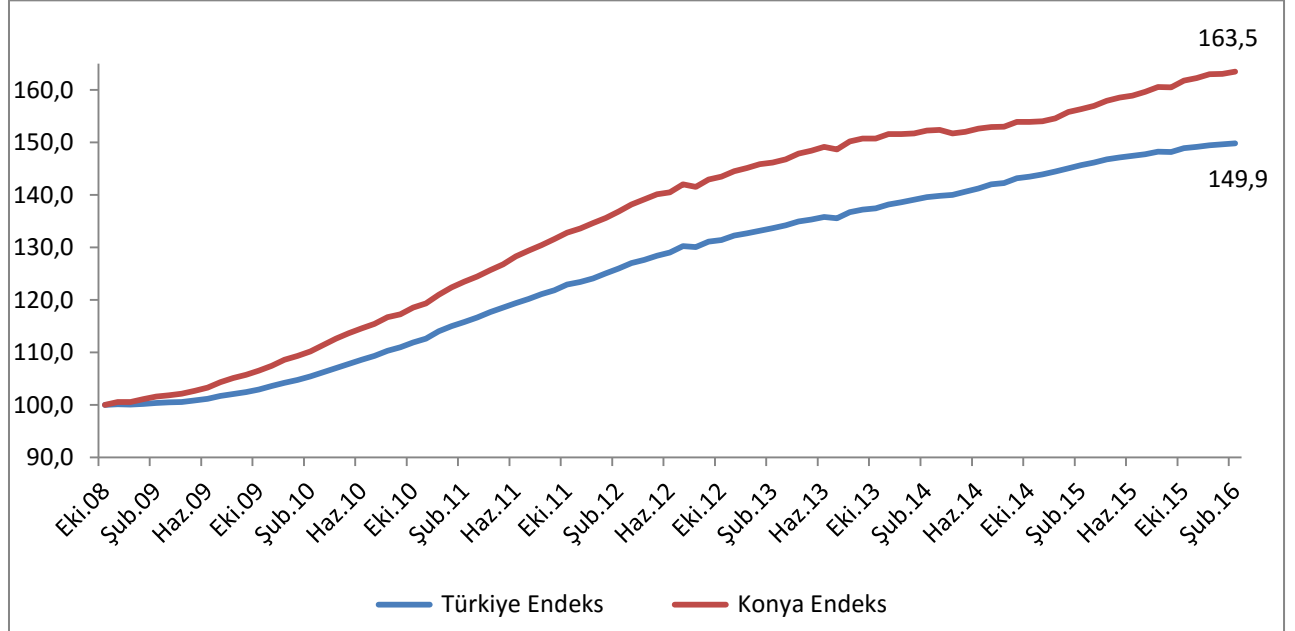
Kaynak: Sosyal Güvenlik Kurumu (SGK), KTO Hesaplamaları

Konya, Şubat 2016 verilerine göre son bir yılda işyeri sayısı artışına katkıda bulunan iller arasında 5'inci sırada yer almıştır.

Şubat 2015'ten Şubat 2016'ya işyeri sayısı değişiminde Konya, yüzde 4,3'lik artış ile 81 il arasında 32'inci sıradadır. Konya, şubat ayında işyeri sayısı en fazla olan iller arasında 7'inci sırada bulunmaktadır. Son bir yıldaki artış oranında ise işyeri sayısı en fazla olan 15 il arasında 3'üncü sırada yer almaktadır.

İşyeri sayısı Ekim 2008'de 100 kabul edildiğinde söz konusu değer Şubat 2016'da Konya için 163,5 olmuştur. Aynı dönemde Türkiye genelindeki işyeri sayısı 100'den 149,9'a yükselmiştir.

**Şekil 3. Aylara İşyeri Sayıları (4/a) (Ekim 2008=100 olarak endekslenmiştir)**



\*Mevsimsellikten arındırılmış seriler

Kaynak: Sosyal Güvenlik Kurumu (SGK), KTO Hesaplamaları

### Konya'da 1 yılda kayıtlı esnaf sayısı yüzde 1,3 azaldı:

SGK verilerine göre Şubat 2016'da kendi hesabına çalışan kayıtlı esnaf (4/b) sayısı Türkiye genelinde 1 milyon 949 bin olurken, Konya'da 58 bin olmuştur.

Şubat 2015'ten Şubat 2016'ya kayıtlı esnaf sayısındaki azalma, Türkiye'de 78 bin (yüzde 3,9), Konya'da ise yaklaşık bin (yüzde 1,3) olmuştur. Son beş yılda Türkiye'deki kayıtlı esnaf sayısı yüzde 3,5 artarken, Konya'da yüzde 2,4 artmıştır.

Mevsimsellikten arındırılmış serilerde ise son bir ayda kayıtlı esnaf sayısı Konya'da 1,9, Türkiye'de ise 3,3 azalmıştır.

**Tablo 4. Kayıtlı Esnaf (Kendi Hesabına Çalışan) (4/b) Sayısı (Şubat 2015 ve Ocak 2016'ya göre yüzde değişim)**

	Konya	Türkiye
Şubat 2015	58.403	2.027.866
Şubat 2016	57.615	1.949.324
Şubat 2016 - Şubat 2015 (Fark)	-788	-78.542
Şubat 2016 - Şubat 2015 (Artış, %)	-1,3	-3,9
Şubat 2016 - Şubat 2014 (Artış, %)	2,9	1,2
Şubat 2016 - Şubat 2013 (Artış, %)	2,6	1,2
Şubat 2016 - Şubat 2012 (Artış, %)	5,4	1,5
Şubat 2016 - Şubat 2011 (Artış, %)	2,4	3,5
Şubat 2016 - Ocak 2016 (Fark)*	-1.101	-67.405
Şubat 2016 - Ocak 2016 (Artış, %)*	-1,9	-3,3

\*Mevsimsellikten arındırılmış rakamlar

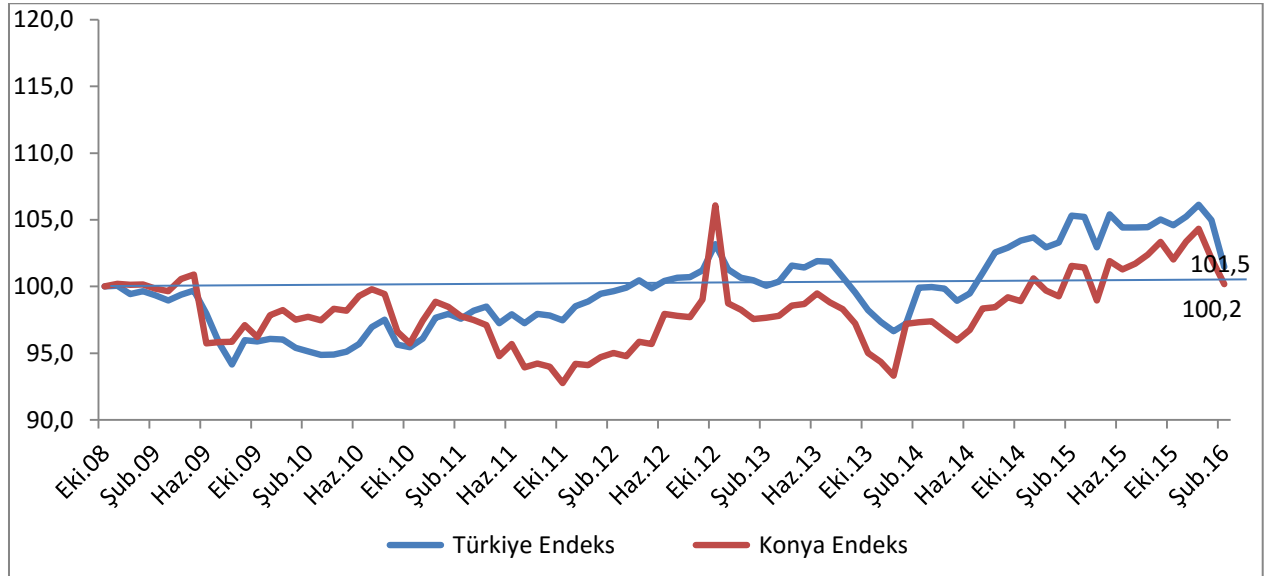
Kaynak: Sosyal Güvenlik Kurumu (SGK), KTO Hesaplamaları

Konya, şubat ayında kendi hesabına çalışan kayıtlı esnaf sayısı en fazla olan iller arasında 6'ncı sırada yer almıştır. Konya'da kendi hesabına çalışan kayıtlı esnaflar Şubat 2016 verilerine göre Türkiye genelindeki kayıtlı esnafların yüzde 3'ünü oluşturmaktadır.

Şubat 2015'ten Şubat 2016'ya kendi hesabına çalışan kayıtlı esnaf sayısı değişiminde Konya, yüzde 1,3'lük azalış ile 81 il arasında 6'ncı sıradadır.

Türkiye ve Konya'daki kendi hesabına çalışan kayıtlı esnaf sayısı Ekim 2008'de 100 kabul edildiğinde söz konusu değer, Şubat 2016'da Türkiye için 101,5 olurken, Konya için 100,2 olmuştur.

**Şekil 4. Aylara Göre Kayıtlı Esnaf (Kendi Hesabına Çalışan) (4/b) Sayısı (Ekim 2008=100 olarak endekslenmiştir)**



\*Mevsimsellikten arındırılmış seriler

Kaynak: Sosyal Güvenlik Kurumu (SGK), KTO Hesaplamaları



### Konya'da 1 yılda çiftçi sayısında 4 binlik azalış oldu:

SGK verilerine göre Şubat 2016'da tarım kapsamında çalışan kayıtlı çiftçi (4/b) sayısı Türkiye genelinde 797 bin, Konya'da ise 45 bin olmuştur. Şubat 2015'ten Şubat 2016'ya kayıtlı çiftçi sayısı Türkiye'de 89 bin kişi (yüzde 10,1) azalırken, Konya'da 4 bin (yüzde 9) azalmıştır. Son beş yılda Türkiye'de kayıtlı çiftçi sayısı yüzde 30,3 oranında, Konya'da ise yüzde 22 oranında azalmıştır.

Mevsimsellikten arındırılmış serilerde ise son bir ayda kayıtlı çiftçi sayısı Konya'da yüzde 1,6, Türkiye'de yüzde 2 oranında azalmıştır.

**Tablo 5. Kayıtlı Çiftçi (Tarım) (4/b) Sayısı (Şubat 2015 ve Ocak 2016'ya göre yüzde değişim)**

	Konya	Türkiye
Şubat 2015	49.627	886.675
Şubat 2016	45.168	797.334
Şubat 2016 - Şubat 2015 (Fark)	-4.459	-89.341
Şubat 2016 - Şubat 2015 (Artış, %)	-9,0	-10,1
Şubat 2016 - Şubat 2014 (Artış, %)	-10,9	-14,3
Şubat 2016 - Şubat 2013 (Artış, %)	-20,4	-23,5
Şubat 2016 - Şubat 2012 (Artış, %)	-26,6	-30,0
Şubat 2016 - Şubat 2011 (Artış, %)	-22,0	-30,3
Şubat 2016 - Ocak 2016 (Fark)*	-717	-16.318
Şubat 2016 - Ocak 2016 (Artış, %)*	-1,6	-2,0

\*Mevsimsellikten arındırılmış rakamlar

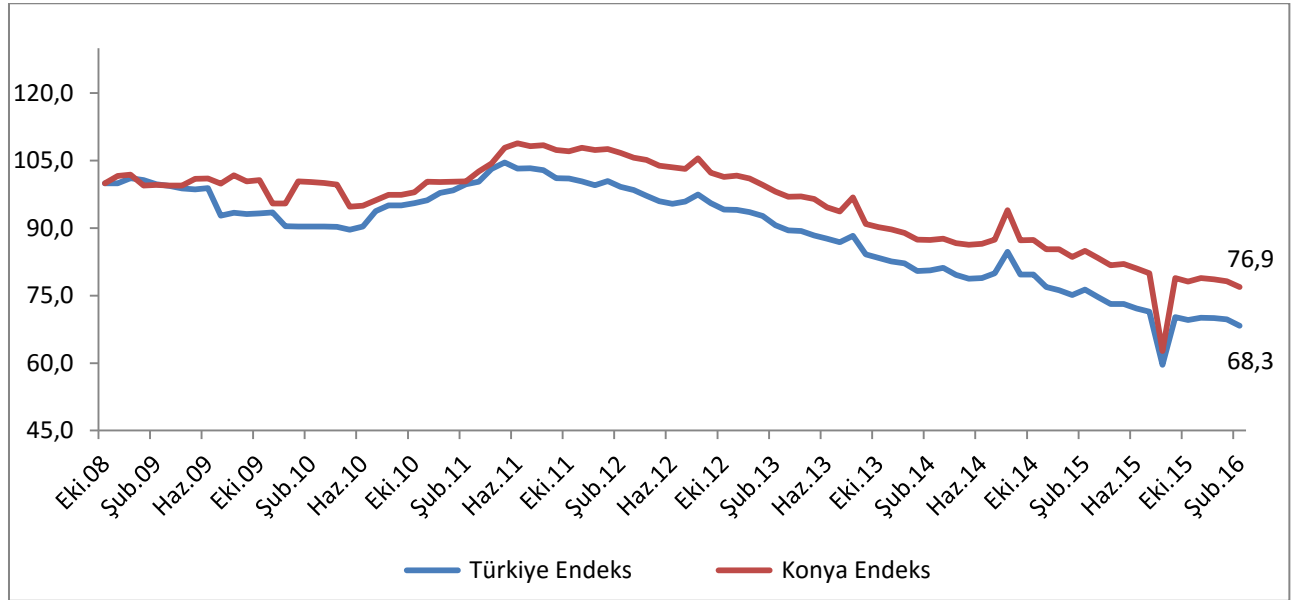
Kaynak: Sosyal Güvenlik Kurumu (SGK), KTO Hesaplamaları

Konya, şubat ayında kayıtlı çiftçi sayısı en fazla olan iller arasında 45 bin çiftçi ile ilk sırada yer almıştır. Konya’da kayıtlı çiftçiler Şubat 2016 verilerine göre Türkiye genelindeki kayıtlı çiftçilerin yüzde 5,7’sini oluşturmaktadır.

Şubat 2015’ten Şubat 2016’ya kayıtlı çiftçi sayısı değişiminde Konya, yüzde 9’luk azalış ile 81 il arasında 29’uncu sırada yer almıştır. Kayıtlı çiftçi sayısında son bir yıldaki azalış oranında Konya, kayıtlı çiftçi sayısının en fazla olduğu 15 il arasında 2’nci sıradadır.

Türkiye ve Konya’daki kayıtlı çiftçi sayısı Ekim 2008’de 100 kabul edildiğinde söz konusu değer, Şubat 2016’da Türkiye için 68,3 olurken, Konya için 76,9 olmuştur.

**Şekil 5. Aylara Göre Kayıtlı Çiftçi (Tarım) (4/b) Sayısı (Ekim 2008=100 olarak endekslenmiştir)**



\*Mevsimsellikten arındırılmış seriler

Kaynak: Sosyal Güvenlik Kurumu (SGK), KTO Hesaplamaları

### Konya'da 1 yılda kamu çalışanı sayısı 4 bin arttı:

SGK verilerine göre Şubat 2016'da kamu çalışanlarının (4/c) sayısı Türkiye genelinde 3 milyon 59 bin olurken, Konya'da 79 bin olmuştur.

Şubat 2015'ten Şubat 2016'ya kamu çalışanı sayısı Türkiye'de 130 bin (yüzde 4,4) artarken, Konya'daki artış 4 bin (yüzde 5,6) olmuştur. Son beş yılda Türkiye'de kamu çalışanı sayısı yüzde 32,9 oranında, Konya'da ise yüzde 37 oranında artmıştır.

Mevsimsellikten arındırılmış serilerde ise son bir ayda kamu çalışanı sayısı Konya'da yüzde 0,9, Türkiye genelinde yüzde 0,8 artmıştır.

**Tablo 6. Kamu Çalışanı (4/c) Sayısı (Şubat 2015 ve Ocak 2016'ya göre yüzde değişim)**

	Konya	Türkiye
Şubat 2015	74.975	2.929.385
Şubat 2016	79.191	3.059.263
Şubat 2016 - Şubat 2015 (Fark)	4.216	129.878
Şubat 2016 - Şubat 2015 (Artış, %)	5,6	4,4
Şubat 2016 - Şubat 2014 (Artış, %)	10,8	7,8
Şubat 2016 - Şubat 2013 (Artış, %)	17,6	14,5
Şubat 2016 - Şubat 2012 (Artış, %)	22,9	18,7
Şubat 2016 - Şubat 2011 (Artış, %)	37,0	32,9
Şubat 2016 - Ocak 2016 (Fark)*	696	25.173
Şubat 2016 - Ocak 2016 (Artış, %)*	0,9	0,8

\*Mevsimsellikten arındırılmış rakamlar

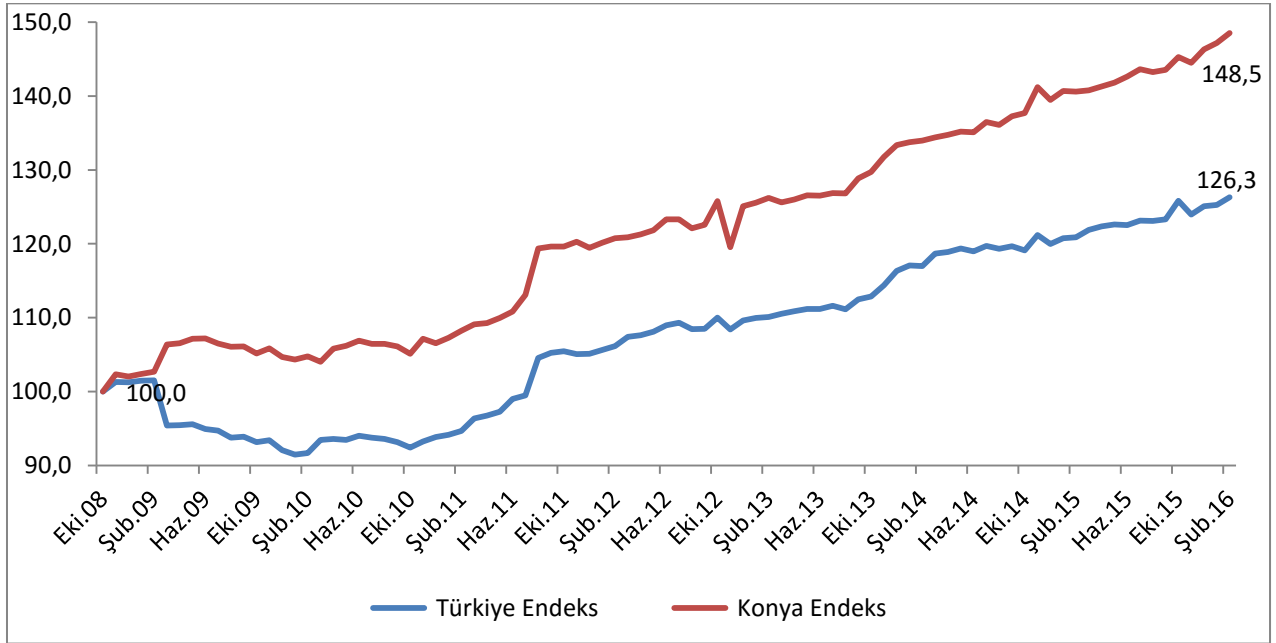
Kaynak: Sosyal Güvenlik Kurumu (SGK), KTO Hesaplamaları

Konya, son bir yılda kamu çalışanı artışında en fazla paya sahip iller arasında 7inci sırada yer almıştır.

Şubat 2015'ten Şubat 2016'ya kamu çalışanı sayısı değişiminde Konya, yüzde 5,6'lık artış ile 81 il arasında 19'uncu sıradadır. Türkiye genelinde kamu çalışanı sayısı en fazla olan iller arasında Konya 5'inci sıradadır. Son bir yıldaki artış oranında kamu çalışanı sayısı en fazla olan 15 il arasında ise 7'nci sırada yer almaktadır.

Türkiye ve Konya'daki kamu çalışanı (4/c) sayısı Ekim 2008'de 100 kabul edildiğinde söz konusu değer, Ocak 2016'da Türkiye için 126,3 olurken, Konya için 148,5 olmuştur.

**Şekil 6. Kamu Çalışanı (4/c) Sayısı (Ekim 2008=100 olarak endekslenmiştir)**



\*Mevsimsellikten arındırılmış seriler

Kaynak: Sosyal Güvenlik Kurumu (SGK), KTO Hesaplamaları

### Konya'da şubat ayında işsizlik sigortasına 2 bin kişi başvurdu:

Şubat 2016'da Konya'da işsizlik sigortası ödeneği almak için İŞKUR'a başvuru yapanların sayısı 2.445 kişi olmuştur. Başvuru sayısı Şubat 2015'te 1.371 kişi iken Ocak 2016'da 3.674 kişi olarak gerçekleşmiştir. Şubat 2015'te Konya'da işsizlik sigortası ödeneği alan kişi sayısı ise 874'tür. Konya'da işsizlik sigortası ödeneği alanlar, Türkiye'de işsizlik sigortası ödeneği alanların yüzde 1,6'sını oluşturmaktadır. Konya, Şubat 2016 verilerine göre işsizlik sigortasına en fazla başvuru yapılan iller arasında 10'uncu ve en fazla işsizlik sigortası ödeneği alan iller arasında 12'nci sırada yer almaktadır.