

KONYA'DA 1 YILDA SİGORTALI ÇALIŞAN SAYISI 23 BİN ARTTI

Konya İstihdam İzleme Bülteni, SGK ve İŞKUR verilerine göre “Sigortalı ücretli çalışan sayısı, kadın çalışan sayısı, işyeri, esnaf, çiftçi ve kamu çalışan sayıları” ile “İşsizlik sigortasına başvuru ve işsizlik sigortası ödemelerine” yer vermektedir. Ağustos 2015 verilerinin yer aldığı bu sayıda Konya’da bir yılda sigortalı ücretli çalışan sayısı 23 bin artarak 297 bin oldu. İŞKUR’un Ekim 2015 verilerine göre ise Konya’da işsizlik sigortasına başvuranlar geçen yılın aynı dönemine göre artarak 1.333 kişi olarak gerçekleşti.

Konya’da 1 yılda sigortalı çalışan sayısı yüzde 8,6 arttı:

SGK verilerine göre Ağustos 2015’te sigortalı ücretli (4/a) çalışanların sayısı Türkiye genelinde 14 milyon 21 bin, Konya’da ise 298 bin olmuştur.

Ağustos 2014’ten Ağustos 2015’e sigortalı ücretli çalışan sayısı Türkiye’de 809 bin (yüzde 6,1) artarken, Konya’da 23 bin (yüzde 8,6) artmıştır. Son beş yıllık dönem değerlendirildiğinde ise Konya’daki sigortalı çalışan sayısı artış oranı (yüzde 54), Türkiye genelindeki sigortalı çalışan sayısı artış oranından (yüzde 41,1) daha yüksek olmuştur.

Mevsimsellikten arındırılmış serilerde sigortalı ücretli istihdamı son bir ayda Türkiye’de ve Konya’da yüzde 0,7 artmıştır.

Tablo 1. Sigortalı Ücretli (4/a) Çalışan Sayısı (Ağustos 2014 ve Temmuz 2015’e göre yüzde değişim)

	Konya	Türkiye
Ağustos 2014	274.055	13.212.186
Ağustos 2015	297.550	14.021.397
Ağustos 2015 - Ağustos 2014 (Fark)	23.495	809.211
Ağustos 2015 - Ağustos 2014 (Artış, %)	8,6	6,1
Ağustos 2015 - Ağustos 2013 (Artış, %)	13,7	11,8
Ağustos 2015 - Ağustos 2012 (Artış, %)	25,7	19,7
Ağustos 2015 - Ağustos 2011 (Artış, %)	38,6	28,8
Ağustos 2015 - Ağustos 2010 (Artış, %)	54,0	41,1
Ağustos 2015 - Temmuz 2015 (Fark)*	1.895	93.100
Ağustos 2015 - Temmuz 2015 (Artış, %)*	0,7	0,7

*Mevsimsellikten arındırılmış rakamlar

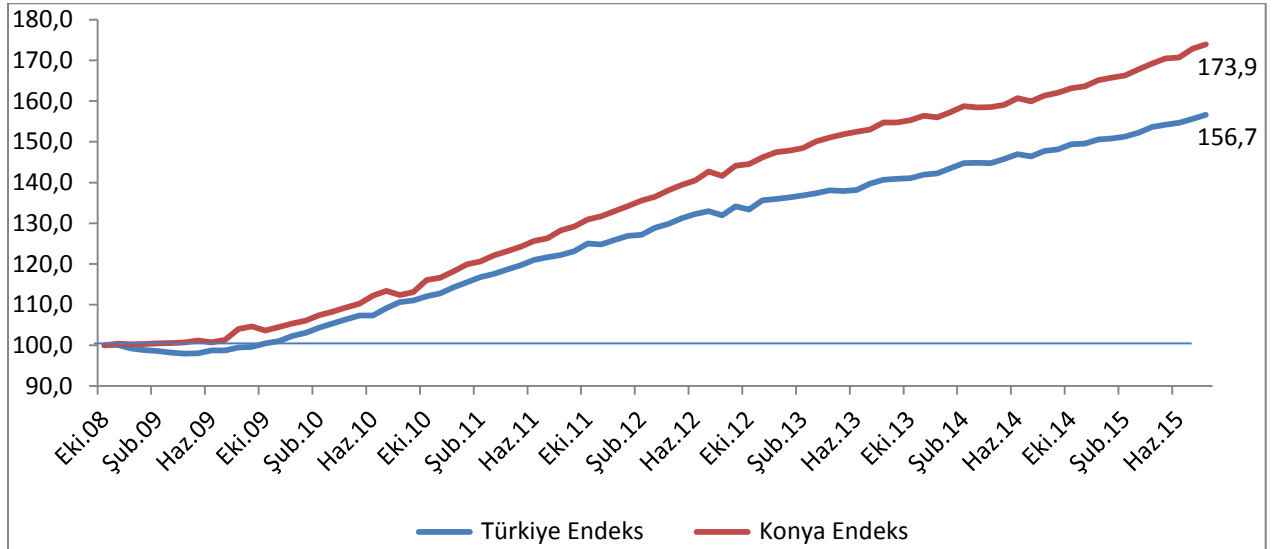
Kaynak: Sosyal Güvenlik Kurumu (SGK), KTO Hesaplamaları

Konya, ağustos ayı verilerine göre son bir yılda sigortalı ücretli çalışan artışına en fazla katkı sağlayan iller arasında 9'uncu sırada yer almıştır.

Ağustos 2014'ten Ağustos 2015'e sigortalı ücretli çalışan sayısı değişiminde Konya, yüzde 8,6'lık artış oranı ile 81 il arasında 48'inci sıradadır. Konya, ağustos ayında sigortalı ücretli çalışan sayısı en fazla olan iller arasında 7'nci sıradadır. Son bir yıldaki artış oranında ise sigortalı ücretli çalışan sayısı en fazla olan 15 il arasında 7'nci sırada yer almaktadır.

Türkiye ve Konya'daki sigortalı ücretli (4/a) çalışan sayısı Ekim 2008'de 100 kabul edildiğinde söz konusu değer, Ağustos 2015'te Türkiye için 156,7 olurken Konya için 173,9 olmuştur.

Şekil 1. Aylara Göre Sigortalı Ücretli (4/a) Çalışan Sayısı (Ekim 2008=100 olarak endekslenmiştir)



*Mevsimsellikten arındırılmış seriler

Kaynak: Sosyal Güvenlik Kurumu (SGK), KTO Hesaplamaları

Konya, kadın çalışan sayısını en hızlı artıran 2'nci il oldu:

SGK verilerine göre Ağustos 2015'te sigortalı ücretli (4/a) kadın çalışan sayısı Türkiye genelinde 3 milyon 705 bin, Konya'da ise 51 bin olmuştur. Ağustos 2014'ten Ağustos 2015'e sigortalı ücretli kadın çalışan sayısı Türkiye'de 320 bin (yüzde 9,5) artarken, Konya'da 8 bin (yüzde 17,7) artmıştır.

Son beş yıllık dönem değerlendirildiğinde ise Konya'daki sigortalı ücretli (4/a) kadın çalışan sayısı artış oranının (yüzde 97,6) Türkiye genelindeki sigortalı ücretli (4/a) kadın çalışan sayısı artış oranından (yüzde 59,6) daha yüksek olduğu gözlenmiştir. Toplam istihdam içerisinde kadın istihdamının payı Ağustos 2014'te yüzde 15,8 iken bu oranın Ağustos 2015'te yüzde 17,1'e çıktığı görülmektedir.

Mevsimsellikten arındırılmış serilerde ise Konya'da sigortalı ücretli kadın çalışan sayısı yüzde 1,1, Türkiye'de ise yüzde 1 oranında artmıştır.

Tablo 2. Sigortalı Ücretli (4/a) Kadın Çalışan Sayısı (Ağustos 2014 ve Temmuz 2015'e göre yüzde değişim)

	Konya	Türkiye	Konya'daki Kadın İstihdamının Konya'daki Toplam İstihdama Oranı (%)
Ağustos 2014	43.286	3.384.686	15,8
Ağustos 2015	50.959	3.705.152	17,1
Ağustos 2015 - Ağustos 2014 (Fark)	7.673	320.466	
Ağustos 2015 - Ağustos 2014 (Artış, %)	17,7	9,5	
Ağustos 2015 - Ağustos 2013 (Artış, %)	26,9	18,7	
Ağustos 2015 - Ağustos 2012 (Artış, %)	53,1	31,2	
Ağustos 2015 - Ağustos 2011 (Artış, %)	76,5	45,3	
Ağustos 2015 - Ağustos 2010 (Artış, %)	97,6	59,6	
Ağustos 2015 - Temmuz 2015 (Fark)*	590	37.335	
Ağustos 2015 - Temmuz 2015 (Artış, %)*	1,1	1,0	

*Mevsimsellikten arındırılmış rakamlar

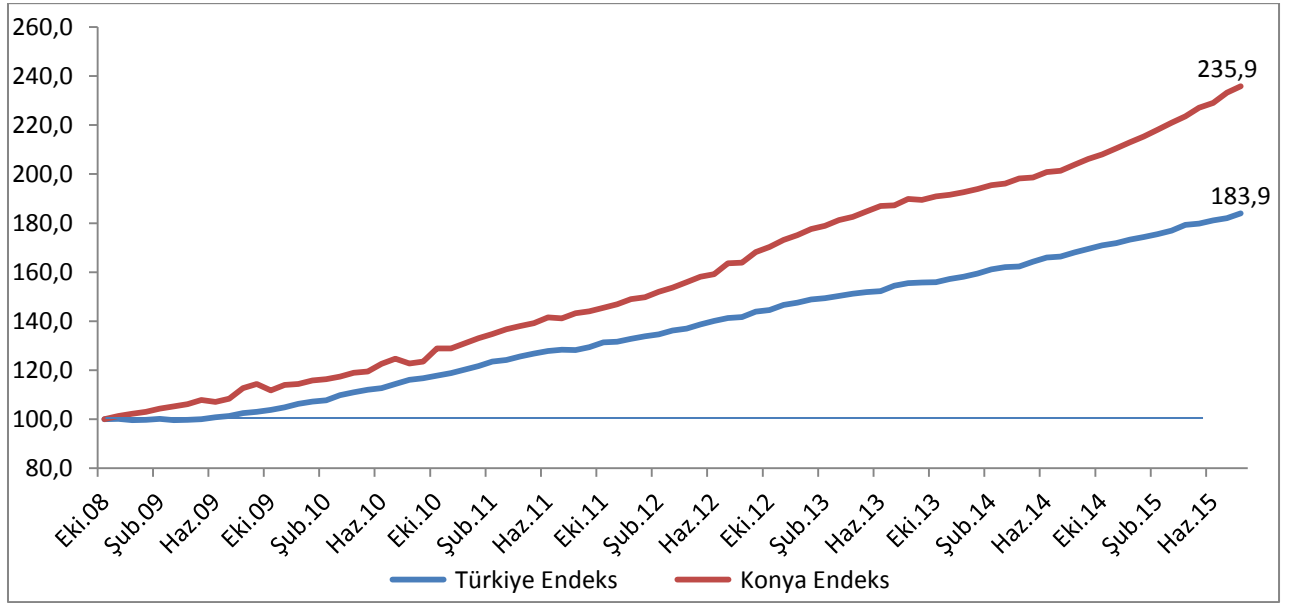
Kaynak: Sosyal Güvenlik Kurumu (SGK), KTO Hesaplamaları

Konya, ağustos ayı verilerine göre son bir yılda sigortalı ücretli kadın çalışan sayısı artışına en fazla katkı sağlayan iller arasında 7'nci sırada yer almıştır.

Ağustos 2014'ten Ağustos 2015'e sigortalı ücretli kadın çalışan sayısı değişiminde Konya, yüzde 17,7'lik artış oranı ile 81 il arasında 19'uncu sıradadır. Konya, ağustos ayında sigortalı ücretli kadın çalışan sayısı en fazla olan iller arasında 13'üncü sıradadır. Son bir yıldaki artış oranında ise sigortalı ücretli kadın çalışan sayısı en fazla olan 15 il arasında 2'nci sırada yer almaktadır.

Türkiye ve Konya'daki sigortalı ücretli (4/a) kadın çalışan sayısı Ekim 2008'de 100 kabul edildiğinde söz konusu değer, Ağustos 2015'te Türkiye için 183,9 olurken, Konya için 235,9 olmuştur.

Şekil 2. Aylara Göre Sigortalı Ücretli (4/a) Kadın Çalışan Sayısı (Ekim 2008=100 olarak endekslenmiştir)



*Mevsimsellikten arındırılmış seriler

Kaynak: Sosyal Güvenlik Kurumu (SGK), KTO Hesaplamaları

Konya, 1 yılda işyeri sayısını en hızlı artıran 3'ncü il oldu:

Ağustos 2015'te işyeri sayısı Türkiye genelinde 1 milyon 708 bin olurken, Konya'da 41 bin olmuştur. Ağustos 2014'ten Ağustos 2015'e işyeri sayısındaki artış, Türkiye'de 72 bin (yüzde 4,4), Konya'da ise 2 bin (yüzde 5,3) olmuştur. Son beş yılda Türkiye'deki işyeri sayısı yüzde 34,8 artarken, Konya'da yüzde 37,1 artmıştır.

Mevsimsellikten arındırılmış serilerde ise son bir ayda işyeri sayısı Konya'da ve Türkiye'de yüzde 0,6 artmıştır.

Tablo 3. İşyeri Sayısı (4/a) (Ağustos 2014 ve Temmuz 2015'e göre yüzde değişim)

	Konya	Türkiye
Ağustos 2014	39.350	1.635.618
Ağustos 2015	41.445	1.707.925
Ağustos 2015 - Ağustos 2014 (Fark)	2.095	72.307
Ağustos 2015 - Ağustos 2014 (Artış, %)	5,3	4,4
Ağustos 2015 - Ağustos 2013 (Artış, %)	7,5	8,8
Ağustos 2015 - Ağustos 2012 (Artış, %)	14,2	14,2
Ağustos 2015 - Ağustos 2011 (Artış, %)	23,4	22,5
Ağustos 2015 - Ağustos 2010 (Artış, %)	37,1	34,2
Ağustos 2015 - Temmuz 2015 (Fark)*	236	7.310
Ağustos 2015 - Temmuz 2015 (Artış, %)*	0,6	0,6

*Mevsimsellikten arındırılmış rakamlar

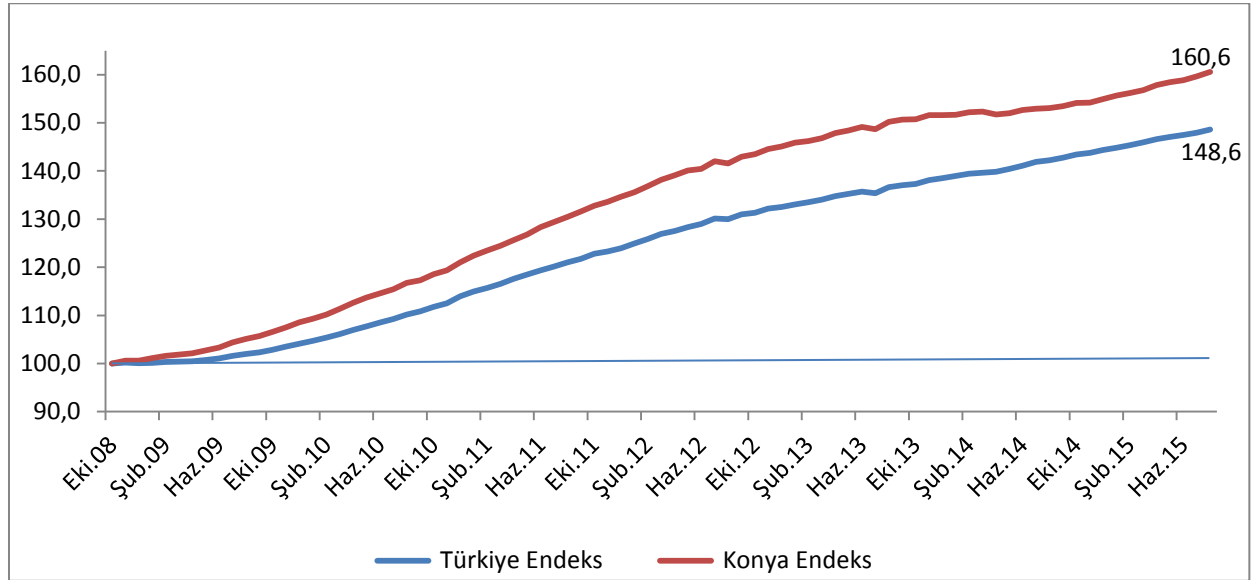
Kaynak: Sosyal Güvenlik Kurumu (SGK), KTO Hesaplamaları

Konya, Ağustos 2015 verilerine göre son bir yılda işyeri sayısı artışına katkıda bulunan iller arasında 7'nci sırada yer almıştır.

Ağustos 2014'ten Ağustos 2015'e işyeri sayısı değişiminde Konya, yüzde 5,3'lük artış ile 81 il arasında 39'uncu sıradadır. Konya, ağustos ayında işyeri sayısı en fazla olan iller arasında 7'nci sırada bulunmaktadır. Son bir yıldaki artış oranında ise işyeri sayısı en fazla olan 15 il arasında 3'üncü sırada yer almaktadır.

İşyeri sayısı Ekim 2008'de 100 kabul edildiğinde söz konusu değer Ağustos 2015'te Konya için 160,6 olmuştur. Aynı dönemde Türkiye genelindeki işyeri sayısı 100'den 148,6'ya yükselmiştir.

Şekil 3. Aylara İşyeri Sayıları (4/a) (Ekim 2008=100 olarak endekslenmiştir)



*Mevsimsellikten arındırılmış seriler

Kaynak: Sosyal Güvenlik Kurumu (SGK), KTO Hesaplamaları

Konya'da ağustos ayında kayıtlı esnaf sayısı 2 binden fazla arttı:

SGK verilerine göre Ağustos 2015'te kendi hesabına çalışan kayıtlı esnaf (4/b) sayısı Türkiye genelinde 2 milyon 19 bin olurken, Konya'da 59 bin olmuştur.

Ağustos 2014'ten Ağustos 2015'e kayıtlı esnaf sayısındaki artış, Türkiye'de 35 bin (yüzde 1,8), Konya'da ise 2 bin (yüzde 4) olmuştur. Son beş yılda Türkiye'deki kayıtlı esnaf sayısı yüzde 8,5 artarken, Konya'da yüzde 3 artmıştır.

Mevsimsellikten arındırılmış serilerde ise son bir ayda kayıtlı esnaf sayısı Konya'da 0,7 artarken, Türkiye'de ise değişim yaşanmamıştır.

Tablo 4. Kayıtlı Esnaf (Kendi Hesabına Çalışan) (4/b) Sayısı (Ağustos 2014 ve Temmuz 2015'e göre yüzde değişim)

	Konya	Türkiye
Ağustos 2014	56.360	1.983.848
Ağustos 2015	58.608	2.018.645
Ağustos 2015 - Ağustos 2014 (Fark)	2.248	34.797
Ağustos 2015 - Ağustos 2014 (Artış, %)	4,0	1,8
Ağustos 2015 - Ağustos 2013 (Artış, %)	4,2	3,8
Ağustos 2015 - Ağustos 2012 (Artış, %)	4,8	4,2
Ağustos 2015 - Ağustos 2011 (Artış, %)	8,7	7,6
Ağustos 2015 - Ağustos 2010 (Artış, %)	3,0	8,5
Ağustos 2015 - Temmuz 2015 (Fark)*	413	826
Ağustos 2015 - Temmuz 2015 (Artış, %)*	0,7	0,0

*Mevsimsellikten arındırılmış rakamlar

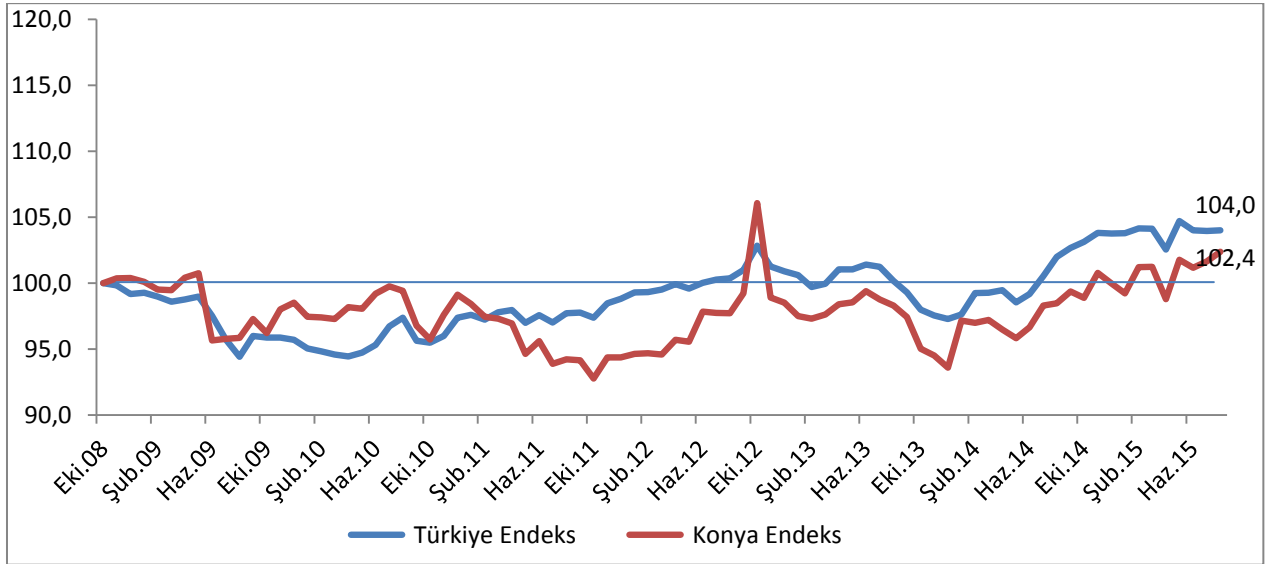
Kaynak: Sosyal Güvenlik Kurumu (SGK), KTO Hesaplamaları

Konya, Ağustos 2015 verilerine göre son bir yılda kendi hesabına çalışan kayıtlı esnaf sayısı artışına katkıda bulunan iller arasında 2'nci sırada yer almıştır.

Ağustos 2014'ten Ağustos 2015'e kendi hesabına çalışan kayıtlı esnaf sayısı değişiminde Konya, yüzde 4'lük artış ile 81 il arasında 10'uncu sıradadır. Konya, ağustos ayında kendi hesabına çalışan kayıtlı esnaf sayısı en fazla olan iller arasında 6'ncı sırada bulunmaktadır. Son bir yıldaki artış oranında kayıtlı esnaf sayısı en fazla olan 15 il arasında ise ilk sırada yer almaktadır.

Türkiye ve Konya'daki kendi hesabına çalışan kayıtlı esnaf sayısı Ekim 2008'de 100 kabul edildiğinde söz konusu değer, Ağustos 2015'te Türkiye için 104,0 olurken, Konya için 102,4 olmuştur.

Şekil 4. Aylara Göre Kayıtlı Esnaf (Kendi Hesabına Çalışan) (4/b) Sayısı (Ekim 2008=100 olarak endekslenmiştir)



*Mevsimsellikten arındırılmış seriler

Kaynak: Sosyal Güvenlik Kurumu (SGK), KTO Hesaplamaları

Konya'da 1 yılda kayıtlı çiftçi sayısı 19 bin azaldı:

SGK verilerine göre Ağustos 2015'te tarım kapsamında çalışan kayıtlı çiftçi (4/b) sayısı Türkiye genelinde 611 bin, Konya'da ise 31 bin olmuştur. Ağustos 2014'ten Ağustos 2015'e kayıtlı çiftçi sayısı Türkiye'de 314 bin kişi (yüzde 34) azalırken, Konya'da 19 bin (yüzde 38,5) azalmıştır. Son beş yılda Türkiye'de kayıtlı çiftçi sayısı yüzde 43,2 oranında, Konya'da ise yüzde 43,7 oranında azalmıştır.

Mevsimsellikten arındırılmış serilerde ise son bir ayda kayıtlı çiftçi sayısı Konya'da yüzde 22,1, Türkiye'de ise yüzde 15,1 oranında azalmıştır.

Tablo 5. Kayıtlı Çiftçi (Tarım) (4/b) Sayısı (Ağustos 2014 ve Temmuz 2015'e göre yüzde değişim)

	Konya	Türkiye
Ağustos 2014	50.507	925.809
Ağustos 2015	31.042	611.147
Ağustos 2015 - Ağustos 2014 (Fark)	-19.465	-314.662
Ağustos 2015 - Ağustos 2014 (Artış, %)	-38,5	-34,0
Ağustos 2015 - Ağustos 2013 (Artış, %)	-41,9	-38,0
Ağustos 2015 - Ağustos 2012 (Artış, %)	-47,5	-44,5
Ağustos 2015 - Ağustos 2011 (Artış, %)	-49,3	-47,6
Ağustos 2015 - Ağustos 2010 (Artış, %)	-43,7	-43,2
Ağustos 2015 - Temmuz 2015 (Fark)*	-9.447	-115.272
Ağustos 2015 - Temmuz 2015 (Artış, %)*	-22,1	-15,1

*Mevsimsellikten arındırılmış rakamlar

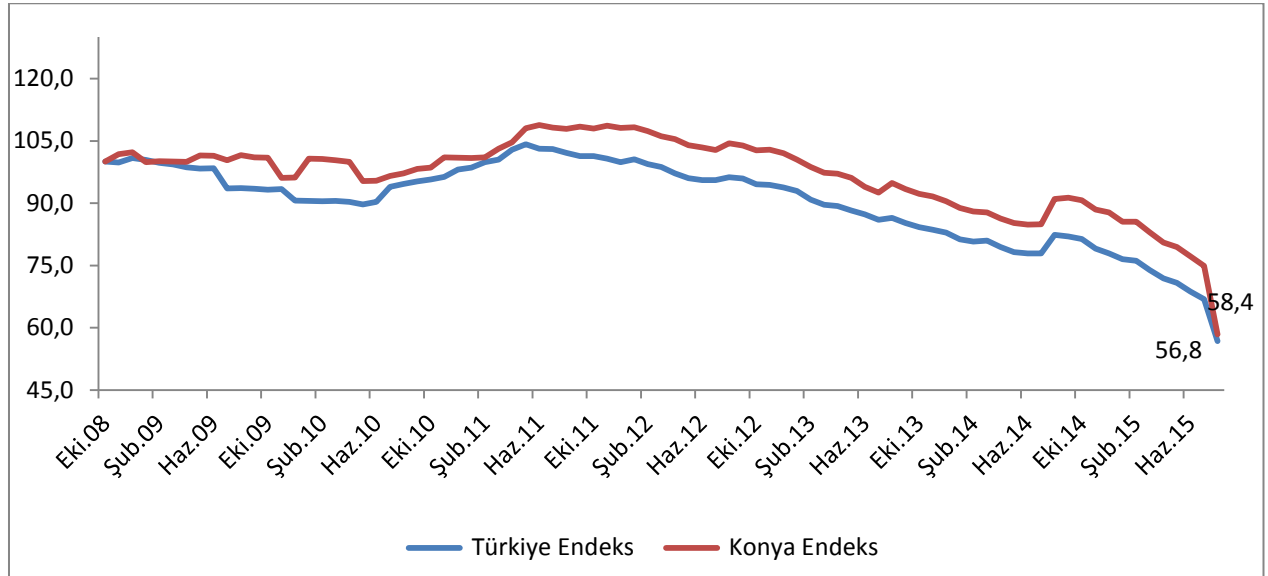
Kaynak: Sosyal Güvenlik Kurumu (SGK), KTO Hesaplamaları

Konya, ağustos ayında kayıtlı çiftçi sayısı en fazla olan iller arasında 31 bin çiftçi ile Mersin ilk sırayı paylaşmıştır. Konya’da kayıtlı çiftçiler Ağustos 2015 verilerine göre Türkiye genelindeki kayıtlı çiftçilerin yüzde 3,6’sını oluşturmaktadır.

Ağustos 2014’ten Ağustos 2015’e kayıtlı çiftçi sayısı değişiminde Konya, yüzde 38,5’lik azalış ile 81 il arasında 67’nci sırada yer almıştır. Kayıtlı çiftçi sayısında son bir yıldaki azalış oranında Konya, kayıtlı çiftçi sayısının en fazla olduğu 15 il arasında 5’inci sıradadır.

Türkiye ve Konya’daki kayıtlı çiftçi sayısı Ekim 2008’de 100 kabul edildiğinde söz konusu değer, Ağustos 2015’te Türkiye için 56,8 olurken, Konya için 58,4 olmuştur.

Şekil 5. Aylara Göre Kayıtlı Çiftçi (Tarım) (4/b) Sayısı (Ekim 2008=100 olarak endekslenmiştir)



*Mevsimsellikten arındırılmış seriler

Kaynak: Sosyal Güvenlik Kurumu (SGK), KTO Hesaplamaları

Kamu çalışanı sayısı artışında Konya, 4'ncü sırada yer almıştır:

SGK verilerine göre Ağustos 2015'te kamu çalışanlarının (4/c) sayısı Türkiye genelinde 2 milyon 950 bin olurken, Konya'da 76 bin olmuştur.

Ağustos 2014'ten Ağustos 2015'e kamu çalışanı sayısı Türkiye'de 90 bin (yüzde 3,2) artarken, Konya'daki artış 4 bin (yüzde 5,3) olmuştur. Son beş yılda Türkiye'de kamu çalışanı sayısı yüzde 31,4 oranında, Konya'da ise yüzde 34,7 oranında artmıştır.

Mevsimsellikten arındırılmış serilerde ise son bir ayda kamu çalışanı sayısı Konya'da yüzde 0,3 azalırken, Türkiye genelinde yüzde 0,1 artmıştır.

Tablo 6. Kamu Çalışanı (4/c) Sayısı (Ağustos 2014 ve Temmuz 2015'e göre yüzde değişim)

	Konya	Türkiye
Ağustos 2014	72.014	2.859.563
Ağustos 2015	75.816	2.949.836
Ağustos 2015 - Ağustos 2014 (Fark)	3.802	90.273
Ağustos 2015 - Ağustos 2014 (Artış, %)	5,3	3,2
Ağustos 2015 - Ağustos 2013 (Artış, %)	13,0	10,8
Ağustos 2015 - Ağustos 2012 (Artış, %)	17,4	13,4
Ağustos 2015 - Ağustos 2011 (Artış, %)	20,1	17,5
Ağustos 2015 - Ağustos 2010 (Artış, %)	34,7	31,4
Ağustos 2015 - Temmuz 2015 (Fark)*	-211	2.460
Ağustos 2015 - Temmuz 2015 (Artış, %)*	-0,3	0,1

*Mevsimsellikten arındırılmış rakamlar

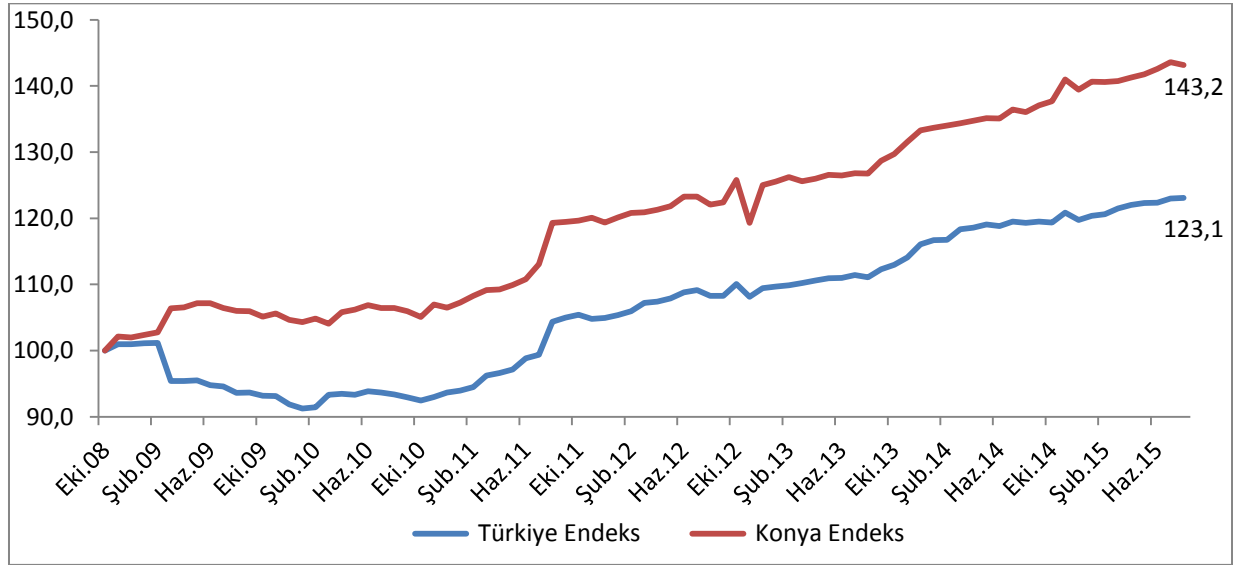
Kaynak: Sosyal Güvenlik Kurumu (SGK), KTO Hesaplamaları

Konya, son bir yılda kamu çalışanı artışında en fazla paya sahip iller arasında 4'ncü sırada yer almıştır.

Ağustos 2014'ten Ağustos 2015'e kamu çalışanı sayısı değişiminde Konya, yüzde 5,3'lük artış ile 81 il arasında 16'ncı sıradadır. Türkiye genelinde kamu çalışanı sayısı en fazla olan iller arasında Konya 5'inci sıradadır. Son bir yıldaki artış oranında kamu çalışanı sayısı en fazla olan 15 il arasında ise 5'inci sırada yer almaktadır.

Türkiye ve Konya'daki kamu çalışanı (4/c) sayısı Ekim 2008'de 100 kabul edildiğinde söz konusu değer, Ağustos 2015'te Türkiye için 123,1 olurken, Konya için 143,2 olmuştur.

Şekil 6. Kamu Çalışanı (4/c) Sayısı (Ekim 2008=100 olarak endekslenmiştir)



*Mevsimsellikten arındırılmış seriler

Kaynak: Sosyal Güvenlik Kurumu (SGK), KTO Hesaplamaları

Konya'da ekim ayında işsizlik sigortasına başvurular geçen yıla göre 273 kişi arttı:

Ekim 2015'te Konya'da işsizlik sigortası ödeneği almak için İŞKUR'a başvuru yapanların sayısı 1.333 kişi olmuştur. Başvuru sayısı geçen yılın aynı döneminde 1.060 kişi iken, geçen ay başvuru yapanların sayısı 1.324 kişi olarak gerçekleşmiştir. Ekim 2015'te Konya'da işsizlik sigortası ödeneği alan kişi sayısı ise 372'dir. Konya'da işsizlik sigortası ödeneği alanlar, Türkiye'de işsizlik sigortası ödeneği alanların yüzde 1'ini oluşturmaktadır. Konya, Ekim 2015 verilerine göre işsizlik sigortasına en fazla başvuru yapılan iller arasında 19'uncu sırada yer almaktadır. Konya, en fazla işsizlik sigortası ödeneği alan iller arasında ise 32'nci sıradadır.