

KONYA'DA 1 YILDA SİGORTALI ÇALIŞAN SAYISI YÜZDE 8 ARTTI

Konya İstihdam İzleme Bülteni, SGK ve İŞKUR verilerine göre “Sigortalı ücretli çalışan sayısı, kadın çalışan sayısı, işyeri, esnaf, çiftçi ve kamu çalışan sayıları” ile “İşsizlik sigortasına başvuru ve işsizlik sigortası ödemelerine” yer vermektedir. Temmuz 2015 verilerinin yer aldığı bu sayıda Konya’da bir yılda sigortalı ücretli çalışan sayısı 23 bin artarak 303 bin oldu. İŞKUR’un Eylül 2015 verilerine göre ise Konya’da işsizlik sigortasına başvuranlar geçen yılın aynı dönemine göre artarak 1.324 kişi olarak gerçekleşti.

Konya’da 1 yılda sigortalı çalışan sayısı 23 bin arttı:

SGK verilerine göre Temmuz 2015’te sigortalı ücretli (4/a) çalışanların sayısı Türkiye genelinde 13 milyon 891 bin, Konya’da ise 303 bin olmuştur.

Temmuz 2014’ten Temmuz 2015’e sigortalı ücretli sayısı Türkiye’de 781 bin (yüzde 6) artarken, Konya’da 23 bin (yüzde 8,1) artmıştır. Son beş yıllık dönem değerlendirildiğinde ise Konya’daki sigortalı çalışan sayısı artış oranı (yüzde 44,4), Türkiye genelindeki sigortalı çalışan sayısı artış oranından (yüzde 39,2) daha yüksek olmuştur.

Mevsimsellikten arındırılmış serilerde sigortalı ücretli istihdamı son bir ayda Türkiye’de ve Konya’da yüzde 0,6 artmıştır.

Tablo 1. Sigortalı Ücretli (4/a) Çalışan Sayısı (Temmuz 2014 ve Haziran 2015’e göre yüzde değişim)

	Konya	Türkiye
Temmuz 2014	280.096	13.109.755
Temmuz 2015	302.771	13.891.275
Temmuz 2015 - Temmuz 2014 (Fark)	22.675	781.520
Temmuz 2015 - Temmuz 2014 (Artış, %)	8,1	6,0
Temmuz 2015 - Temmuz 2013 (Artış, %)	10,9	10,1
Temmuz 2015 - Temmuz 2012 (Artış, %)	16,4	14,7
Temmuz 2015 - Temmuz 2011 (Artış, %)	30,1	25,0
Temmuz 2015 - Temmuz 2010 (Artış, %)	44,4	39,2
Temmuz 2015 - Haziran 2015 (Fark)*	3.519	75.800
Temmuz 2015 - Haziran 2015 (Artış, %)*	0,6	0,6

*Mevsimsellikten arındırılmış rakamlar

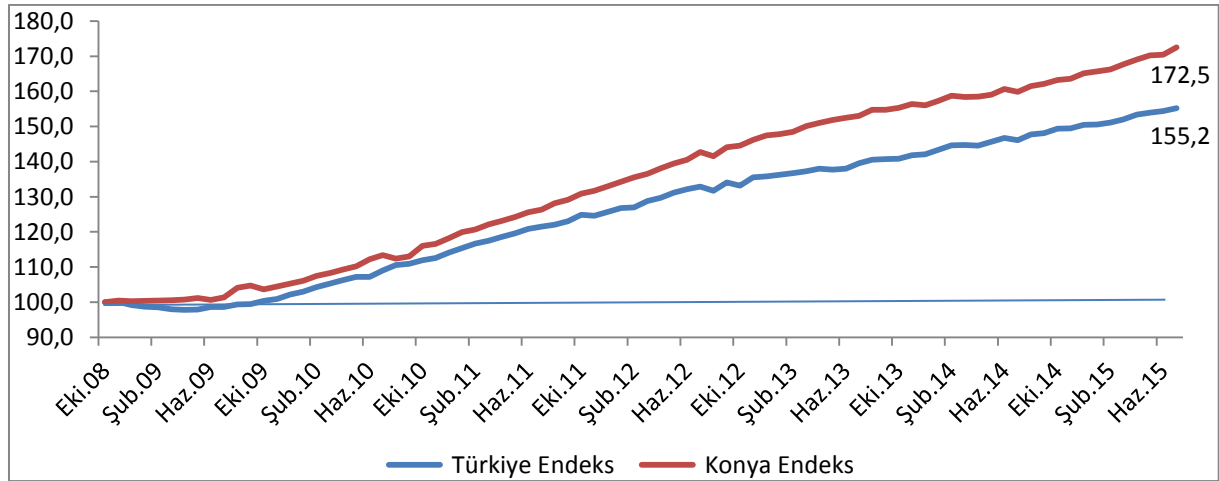
Kaynak: Sosyal Güvenlik Kurumu (SGK), KTO Hesaplamaları

Konya, temmuz ayı verilerine göre son bir yılda sigortalı ücretli artışına en fazla katkı sağlayan iller arasında 7'nci sırada yer almıştır.

Temmuz 2014'ten Temmuz 2015'e sigortalı ücretli çalışan sayısı değişiminde Konya, yüzde 8,1'lik artış oranı ile 81 il arasında 31'inci sıradadır. Konya, temmuz ayında sigortalı ücretli çalışan sayısı en fazla olan iller arasında 7'nci sıradadır. Son bir yıldaki artış oranında ise sigortalı ücretli çalışan sayısı en fazla olan 15 il arasında 3'üncü sırada yer almaktadır.

Türkiye ve Konya'daki sigortalı ücretli (4/a) çalışan sayısı Ekim 2008'de 100 kabul edildiğinde söz konusu değer, Temmuz 2015'te Türkiye için 155,2 olurken Konya için 172,5 olmuştur.

Şekil 1. Aylara Göre Sigortalı Ücretli (4/a) Çalışan Sayısı (Ekim 2008=100 olarak endekslenmiştir)



*Mevsimsellikten arındırılmış seriler

Kaynak: Sosyal Güvenlik Kurumu (SGK), KTO Hesaplamaları

Konya'da 1 yılda kadın istihdamı yüzde 16 arttı:

SGK verilerine göre Temmuz 2015'te sigortalı ücretli (4/a) kadın çalışan sayısı Türkiye genelinde 3 milyon 696 bin, Konya'da ise 55 bin olmuştur. Temmuz 2014'ten Temmuz 2015'e sigortalı ücretli kadın çalışan sayısı Türkiye'de 304 bin (yüzde 9) artarken, Konya'da 7 binden fazla (yüzde 16,1) artmıştır.

Son beş yıllık dönem değerlendirildiğinde ise Konya'daki sigortalı ücretli (4/a) kadın çalışan sayısı artış oranının (yüzde 69,6) Türkiye genelindeki sigortalı ücretli (4/a) kadın çalışan sayısı artış oranından (yüzde 56,8) daha yüksek olduğu gözlenmiştir. Toplam istihdam içerisinde kadın istihdamının payı Temmuz 2014'te yüzde 16,8 iken bu oranın Temmuz 2015'te yüzde 18'e çıktığı görülmektedir.

Mevsimsellikten arındırılmış serilerde ise Konya'da sigortalı ücretli kadın çalışan sayısı yüzde 1,9, Türkiye'de ise yüzde 0,5 oranında artmıştır.

Tablo 2. Sigortalı Ücretli (4/a) Kadın Çalışan Sayısı (Temmuz 2014 ve Haziran 2015'e göre yüzde değişim)

	Konya	Türkiye	Konya'daki Kadın İstihdamının Konya'daki Toplam İstihdama Oranı (%)
Temmuz 2014	47.019	3.391.765	16,8
Temmuz 2015	54.576	3.695.575	18,0
Temmuz 2015 -Temmuz 2014 (Fark)	7.557	303.810	
Temmuz 2015 -Temmuz 2014 (Artış, %)	16,1	9,0	
Temmuz 2015 -Temmuz 2013 (Artış, %)	21,2	16,6	
Temmuz 2015 -Temmuz 2012 (Artış, %)	36,3	27,1	
Temmuz 2015 -Temmuz 2011 (Artış, %)	52,1	39,7	
Temmuz 2015 -Temmuz 2010 (Artış, %)	69,6	56,8	
Temmuz 2015 - Haziran 2015 (Fark)*	963	16.911	
Temmuz 2015 - Haziran 2015 (Artış, %)*	1,9	0,5	

*Mevsimsellikten arındırılmış rakamlar

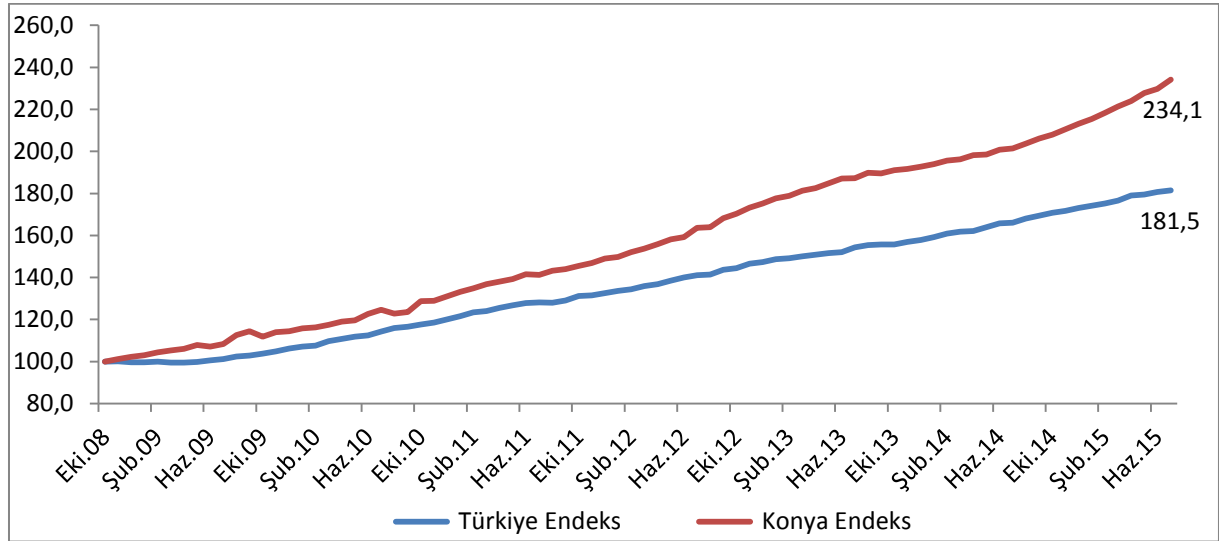
Kaynak: Sosyal Güvenlik Kurumu (SGK), KTO Hesaplamaları

Konya, temmuz ayı verilerine göre son bir yılda sigortalı ücretli kadın çalışan sayısı artışına en fazla katkı sağlayan iller arasında 7'inci sırada yer almıştır.

Temmuz 2014'ten Temmuz 2015'e sigortalı ücretli kadın çalışan sayısı değişiminde Konya, yüzde 16,1'lik artış oranı ile 81 il arasında 20'inci sıradadır. Konya, temmuz ayında sigortalı ücretli kadın çalışan sayısı en fazla olan iller arasında 12'nci sıradadır. Son bir yıldaki artış oranında ise sigortalı ücretli kadın çalışan sayısı en fazla olan 15 il arasında 2'inci sırada yer almaktadır.

Türkiye ve Konya'daki sigortalı ücretli (4/a) kadın çalışan sayısı Ekim 2008'de 100 kabul edildiğinde söz konusu değer, Temmuz 2015'te Türkiye için 181,5 olurken, Konya için 234,1 olmuştur.

Şekil 2. Aylara Göre Sigortalı Ücretli (4/a) Kadın Çalışan Sayısı (Ekim 2008=100 olarak endekslenmiştir)



*Mevsimsellikten arındırılmış seriler

Kaynak: Sosyal Güvenlik Kurumu (SGK), KTO Hesaplamaları

Konya'da 1 yılda işyeri sayısında yaklaşık 2 bin artış oldu:

Temmuz 2015'te işyeri sayısı Türkiye genelinde 1 milyon 695 bin olurken, Konya'da yaklaşık 41 bin olmuştur. Temmuz 2014'ten Temmuz 2015'e işyeri sayısındaki artış, Türkiye'de 68 bin (yüzde 4,2), Konya'da ise yaklaşık 2 bin (yüzde 4,6) olmuştur. Son beş yılda Türkiye'deki işyeri sayısı yüzde 33,8 artarken, Konya'da yüzde 35,8 artmıştır.

Mevsimsellikten arındırılmış serilerde ise son bir ayda işyeri sayısı Konya'da ve Türkiye'de yüzde 0,5 artmıştır.

Tablo 3. İşyeri Sayısı (4/a) (Temmuz 2014 ve Haziran 2015'e göre yüzde değişim)

	Konya	Türkiye
Temmuz 2014	39.138	1.627.221
Temmuz 2015	40.924	1.695.413
Temmuz 2015 - Temmuz 2014 (Fark)	1.786	68.192
Temmuz 2015 - Temmuz 2014 (Artış, %)	4,6	4,2
Temmuz 2015 - Temmuz 2013 (Artış, %)	7,2	9,1
Temmuz 2015 - Temmuz 2012 (Artış, %)	11,2	12,7
Temmuz 2015 - Temmuz 2011 (Artış, %)	21,3	21,8
Temmuz 2015 - Temmuz 2010 (Artış, %)	35,8	33,8
Temmuz 2015 - Haziran 2015 (Fark)*	198	4.934
Temmuz 2015 - Haziran 2015 (Artış, %)*	0,5	0,5

*Mevsimsellikten arındırılmış rakamlar

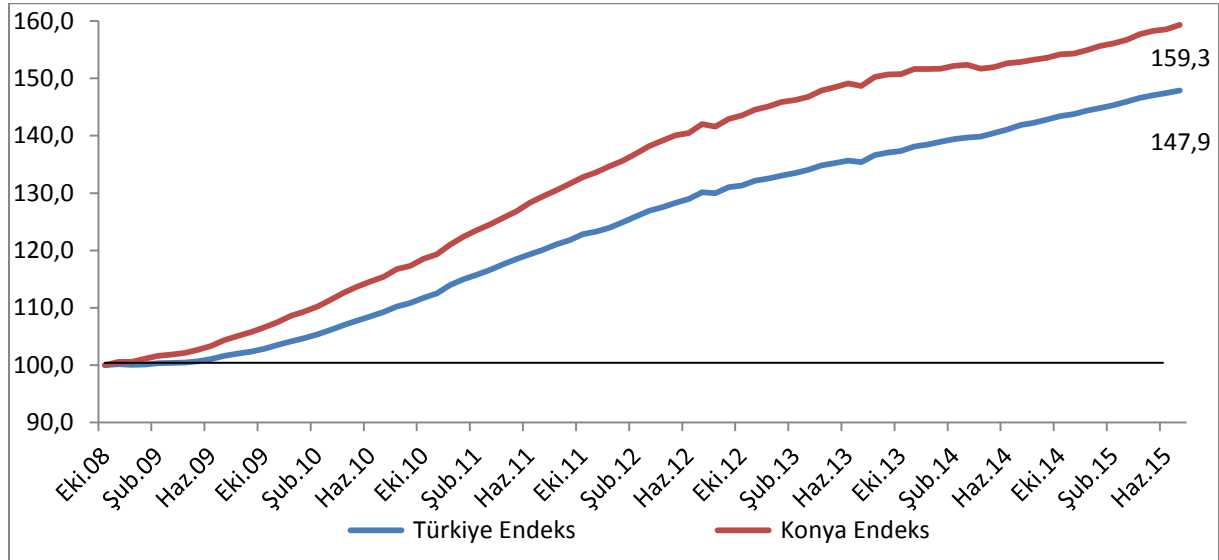
Kaynak: Sosyal Güvenlik Kurumu (SGK), KTO Hesaplamaları

Konya, Temmuz 2015 verilerine göre son bir yılda işyeri sayısı artışına katkıda bulunan iller arasında 7'nci sırada yer almıştır.

Temmuz 2014'ten Temmuz 2015'e işyeri sayısı değişiminde Konya, yüzde 4,6'lık artış ile 81 il arasında 44'üncü sıradadır. Konya, temmuz ayında işyeri sayısı en fazla olan iller arasında 7'nci sırada bulunmaktadır. Son bir yıldaki artış oranında ise işyeri sayısı en fazla olan 15 il arasında 5'inci sırada yer almaktadır.

İşyeri sayısı Ekim 2008'de 100 kabul edildiğinde söz konusu değer Temmuz 2015'te Konya için 159,3 olmuştur. Aynı dönemde Türkiye genelindeki işyeri sayısı 100'den 147,9'a yükselmiştir.

Şekil 3. Aylara İşyeri Sayıları (4/a) (Ekim 2008=100 olarak endekslenmiştir)



*Mevsimsellikten arındırılmış seriler

Kaynak: Sosyal Güvenlik Kurumu (SGK), KTO Hesaplamaları

Konya, temmuz ayında kayıtlı esnaf sayısı en fazla olan 6. il oldu:

SGK verilerine göre Temmuz 2015'te kendi hesabına çalışan kayıtlı esnaf (4/b) sayısı Türkiye genelinde 2 milyon 10 bin olurken, Konya'da 58 bin olmuştur.

Temmuz 2014'ten Temmuz 2015'e kayıtlı esnaf sayısındaki artış, Türkiye'de 62 bin (yüzde 3,2), Konya'da ise yaklaşık 2 bin (yüzde 3,4) olmuştur. Son beş yılda Türkiye'deki kayıtlı esnaf sayısı yüzde 8,1 artarken, Konya'da yüzde 1,9 artmıştır.

Mevsimsellikten arındırılmış serilerde ise son bir ayda kayıtlı esnaf sayısı Konya'da 0,5 artarken, Türkiye'de ise değişim yaşanmamıştır.

Tablo 4. Kayıtlı Esnaf (Kendi Hesabına Çalışan) (4/b) Sayısı (Temmuz 2014 ve Haziran 2015'e göre yüzde değişim)

	Konya	Türkiye
Temmuz 2014	56.521	1.948.562
Temmuz 2015	58.446	2.010.252
Temmuz 2015 - Temmuz 2014 (Fark)	1.925	61.690
Temmuz 2015 - Temmuz 2014 (Artış, %)	3,4	3,2
Temmuz 2015 - Temmuz 2013 (Artış, %)	2,9	2,2
Temmuz 2015 - Temmuz 2012 (Artış, %)	4,0	3,7
Temmuz 2015 - Temmuz 2011 (Artış, %)	8,3	7,6
Temmuz 2015 - Temmuz 2010 (Artış, %)	1,9	8,1
Temmuz 2015 - Haziran 2015 (Fark)*	274	-449
Temmuz 2015 - Haziran 2015 (Artış, %)*	0,5	0,0

*Mevsimsellikten arındırılmış rakamlar

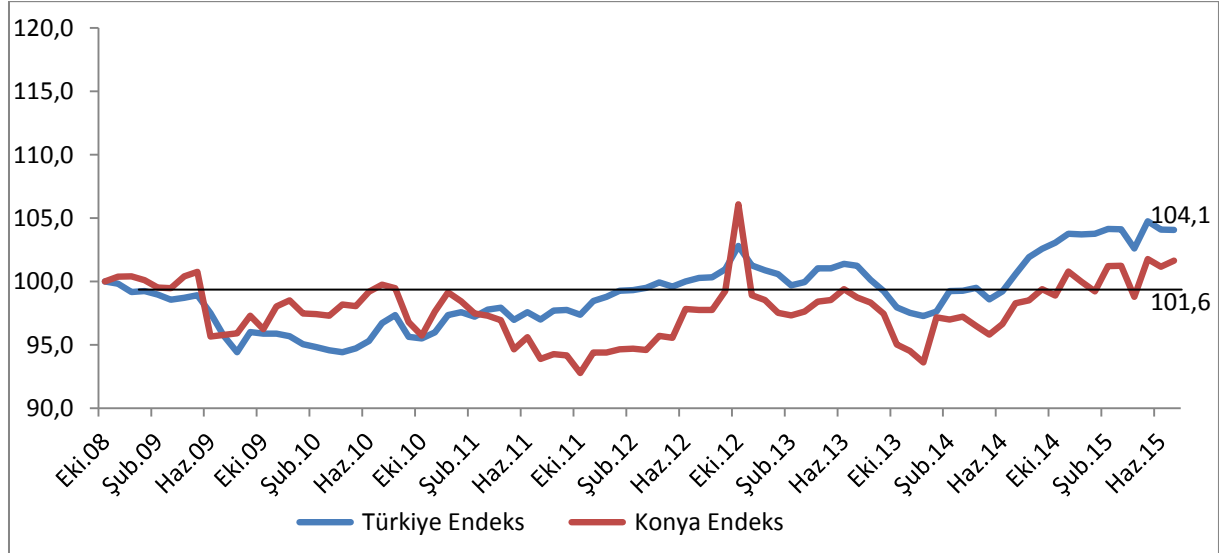
Kaynak: Sosyal Güvenlik Kurumu (SGK), KTO Hesaplamaları

Konya, Temmuz 2015 verilerine göre son bir yılda kendi hesabına çalışan kayıtlı esnaf sayısı artışına katkıda bulunan iller arasında 11'inci sırada yer almıştır.

Temmuz 2014'ten Temmuz 2015'e kendi hesabına çalışan kayıtlı esnaf sayısı değişiminde Konya, yüzde 3,4'lük artış ile 81 il arasında 18'inci sıradadır. Konya, temmuz ayında kendi hesabına çalışan kayıtlı esnaf sayısı en fazla olan iller arasında 6'ncı sırada bulunmaktadır. Son bir yıldaki artış oranında kayıtlı esnaf sayısı en fazla olan 15 il arasında ise 6'ncı sırada yer almaktadır.

Türkiye ve Konya'daki kendi hesabına çalışan kayıtlı esnaf sayısı Ekim 2008'de 100 kabul edildiğinde söz konusu değer, Temmuz 2015'te Türkiye için 104,1 olurken, Konya için 101,6 olmuştur.

Şekil 4. Aylara Göre Kayıtlı Esnaf (Kendi Hesabına Çalışan) (4/b) Sayısı (Ekim 2008=100 olarak endekslenmiştir)



*Mevsimsellikten arındırılmış seriler

Kaynak: Sosyal Güvenlik Kurumu (SGK), KTO Hesaplamaları

Konya'da 1 yılda kayıtlı çiftçi sayısı 4 bin azaldı:

SGK verilerine göre Temmuz 2015'te tarım kapsamında çalışan kayıtlı çiftçi (4/b) sayısı Türkiye genelinde 829 bin, Konya'da ise 46 bin olmuştur. Temmuz 2014'ten Temmuz 2015'e kayıtlı çiftçi sayısı Türkiye'de 98 bin kişi (yüzde 10,6) azalırken, Konya'da 4 bin (yüzde 8,5) azalmıştır. Son beş yılda Türkiye'de kayıtlı çiftçi sayısı yüzde 22,4 oranında, Konya'da ise yüzde 16,2 oranında azalmıştır.

Mevsimsellikten arındırılmış serilerde ise son bir ayda kayıtlı çiftçi sayısı Konya'da yüzde 1, Türkiye'de ise yüzde 1,1 oranında azalmıştır.

Tablo 5. Kayıtlı Çiftçi (Tarım) (4/b) Sayısı (Temmuz 2014 ve Haziran 2015'e göre yüzde değişim)

	Konya	Türkiye
Temmuz 2014	50.757	927.355
Temmuz 2015	46.429	828.946
Temmuz 2015 - Temmuz 2014 (Fark)	-4.328	-98.409
Temmuz 2015 - Temmuz 2014 (Artış, %)	-8,5	-10,6
Temmuz 2015 - Temmuz 2013 (Artış, %)	-14,4	-17,4
Temmuz 2015 - Temmuz 2012 (Artış, %)	-22,1	-24,9
Temmuz 2015 - Temmuz 2011 (Artış, %)	-25,7	-30,0
Temmuz 2015 - Temmuz 2010 (Artış, %)	-16,2	-22,4
Temmuz 2015 - Haziran 2015 (Fark)*	-483	-9.483
Temmuz 2015 - Haziran 2015 (Artış, %)*	-1,0	-1,1

*Mevsimsellikten arındırılmış rakamlar

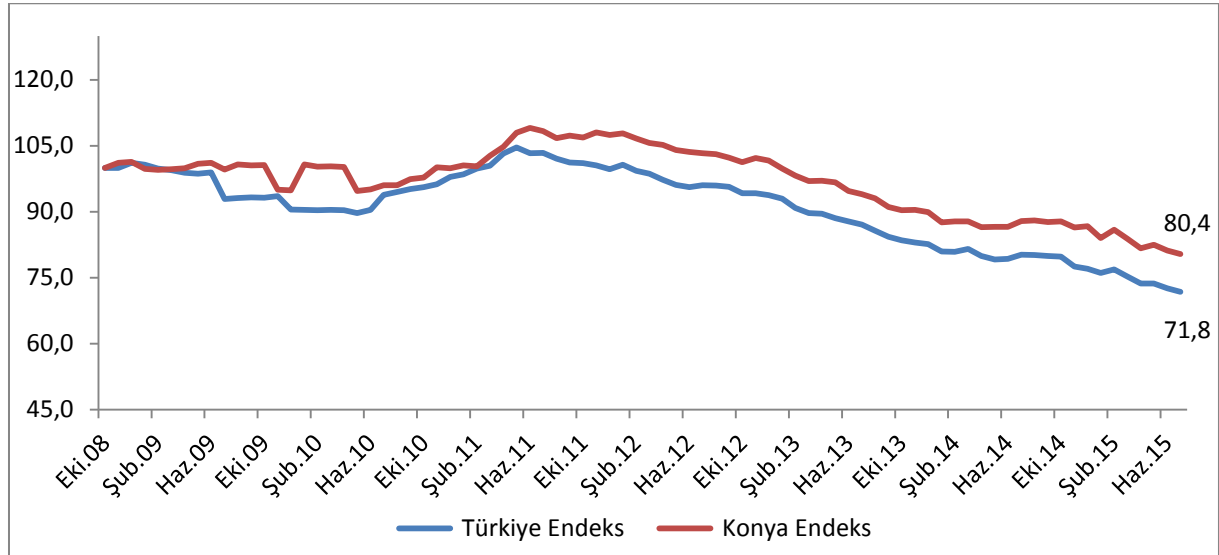
Kaynak: Sosyal Güvenlik Kurumu (SGK), KTO Hesaplamaları

Konya, temmuz ayında kayıtlı çiftçi sayısı en fazla olan iller arasında 46 bin çiftçi ile ilk sıradadır. Konya'da kayıtlı çiftçiler Temmuz 2015 verilerine göre Türkiye genelindeki kayıtlı çiftçilerin yüzde 5,6'sını oluşturmaktadır.

Temmuz 2014'ten Temmuz 2015'e kayıtlı çiftçi sayısı değişiminde Konya, yüzde 8,5'lik azalış ile 81 il arasında 24'üncü sırada yer almıştır. Kayıtlı çiftçi sayısında son bir yıldaki azalış oranında Konya, kayıtlı çiftçi sayısının en fazla olduğu 15 il arasında 7'inci sıradadır.

Türkiye ve Konya'daki kayıtlı çiftçi sayısı Ekim 2008'de 100 kabul edildiğinde söz konusu değer, Temmuz 2015'te Türkiye için 71,8 olurken, Konya için 80,4 olmuştur.

Şekil 5. Aylara Göre Kayıtlı Çiftçi (Tarım) (4/b) Sayısı (Ekim 2008=100 olarak endekslenmiştir)



*Mevsimsellikten arındırılmış seriler

Kaynak: Sosyal Güvenlik Kurumu (SGK), KTO Hesaplamaları

Konya, 1 yılda kamu çalışanı sayısını en hızlı artıran 3. il oldu:

SGK verilerine göre Temmuz 2015'te kamu çalışanlarının (4/c) sayısı Türkiye genelinde 2 milyon 948 bin olurken, Konya'da yaklaşık 76 bin olmuştur.

Temmuz 2014'ten Temmuz 2015'e kamu çalışanı sayısı Türkiye'de 83 bin (yüzde 2,9) artarken, Konya'daki artış 4 bin (yüzde 5,3) olmuştur. Son beş yılda Türkiye'de kamu çalışanı sayısı yüzde 31,7 oranında, Konya'da ise yüzde 35,4 oranında artmıştır.

Mevsimsellikten arındırılmış serilerde ise son bir ayda kamu çalışanı sayısı Konya'da yüzde 0,7 artarken, Türkiye genelinde yüzde 0,5 artmıştır.

Tablo 6. Kamu Çalışanı (4/c) Sayısı (Temmuz 2014 ve Haziran 2015'e göre yüzde değişim)

	Konya	Türkiye
Temmuz 2014	71.786	2.864.800
Temmuz 2015	75.591	2.948.014
Temmuz 2015 - Temmuz 2014 (Fark)	3.805	83.214
Temmuz 2015 - Temmuz 2014 (Artış, %)	5,3	2,9
Temmuz 2015 - Temmuz 2013 (Artış, %)	13,4	10,5
Temmuz 2015 - Temmuz 2012 (Artış, %)	16,7	12,8
Temmuz 2015 - Temmuz 2011 (Artış, %)	27,3	24,0
Temmuz 2015 - Temmuz 2010 (Artış, %)	35,4	31,7
Temmuz 2015 - Haziran 2015 (Fark)*	5.369	15.859
Temmuz 2015 - Haziran 2015 (Artış, %)*	0,7	0,5

*Mevsimsellikten arındırılmış rakamlar

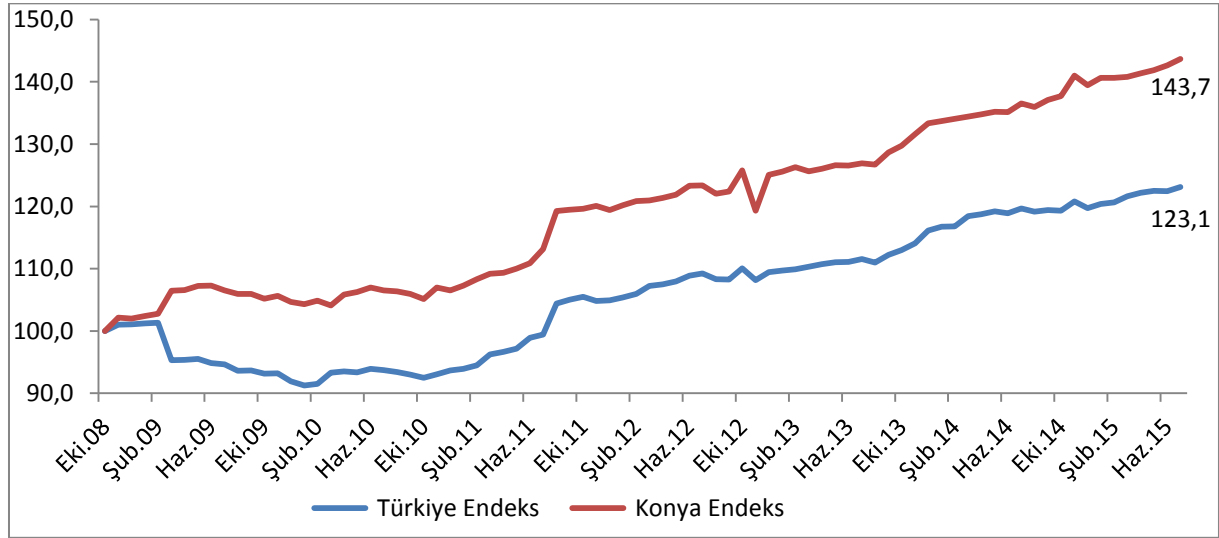
Kaynak: Sosyal Güvenlik Kurumu (SGK), KTO Hesaplamaları

Konya, son bir yılda kamu çalışanı artışında en fazla paya sahip iller arasında 3'üncü sırada yer almıştır.

Temmuz 2014'ten Temmuz 2015'e kamu çalışanı sayısı değişiminde Konya, yüzde 5,3'lük artış ile 81 il arasında 16'ıncı sıradadır. Türkiye genelinde kamu çalışanı sayısı en fazla olan iller arasında Konya 5'inci sıradadır. Son bir yıldaki artış oranında kamu çalışanı sayısı en fazla olan 15 il arasında ise 3'üncü sırada yer almaktadır.

Türkiye ve Konya'daki kamu çalışanı (4/c) sayısı Ekim 2008'de 100 kabul edildiğinde söz konusu değer, Temmuz 2015'te Türkiye için 123,1 olurken, Konya için 143,7 olmuştur.

Şekil 6. Kamu Çalışanı (4/c) Sayısı (Ekim 2008=100 olarak endekslenmiştir)



*Mevsimsellikten arındırılmış seriler

Kaynak: Sosyal Güvenlik Kurumu (SGK), KTO Hesaplamaları

Konya'da eylül ayında işsizlik sigortasına başvuranlar geçen yıla göre arttı:

Eylül 2015'te Konya'da işsizlik sigortası ödeneği almak için İŞKUR'a başvuru yapanların sayısı 1.324 kişi olmuştur. Başvuru sayısı geçen yılın aynı döneminde 999 kişi iken, geçen ay başvuru yapanların sayısı 1.413 kişi olarak gerçekleşmiştir. Eylül 2015'te Konya'da işsizlik sigortası ödeneği alan kişi sayısı ise 418'tir. Konya'da işsizlik sigortası ödeneği alanlar, Türkiye'de işsizlik sigortası ödeneği alanların yüzde 1'ini oluşturmaktadır. Konya, Eylül 2015 verilerine göre işsizlik sigortasına en fazla başvuru yapılan iller arasında 10'uncu sırada yer almaktadır. Konya, en fazla işsizlik sigortası ödeneği alan iller arasında ise 13'üncü sıradadır.