

KONYA'DA SİGORTALI ÇALIŞAN SAYISINDAKİ ARTIŞ TÜRKİYE GENELİ İLE AYNI ORANDA GERÇEKLEŞTİ:

Konya'da geçen yılın aynı dönemine göre sigortalı çalışan sayısındaki artış oranı Türkiye geneli ile aynı oranda gerçekleşti. Konya, Haziran 2015 verilerine göre son bir yılda işyeri sayısı ve kamu çalışanı sayısı artışına katkıda bulunan iller arasında ilk 10'da yer almıştır.

Konya'da son bir yılda sigortalı çalışan sayısı 15 bin arttı:

SGK verilerine göre Haziran 2015'te sigortalı ücretli (4/a) çalışanların sayısı Türkiye genelinde 14 milyon 33 bin, Konya'da ise 304 bin olmuştur.

Haziran 2014'ten Haziran 2015'e sigortalı ücretli sayısı Türkiye'de 682 bin (yüzde 5,1) artarken, Konya'da 15 bin (yüzde 5,1) artmıştır. Son beş yıllık dönem değerlendirildiğinde ise Konya'daki sigortalı çalışan sayısı artış oranı (yüzde 47), Türkiye genelindeki sigortalı çalışan sayısı artış oranından (yüzde 44) daha yüksek olmuştur.

Mevsimsellikten arındırılmış serilerde sigortalı ücretli istihdamı son bir ayda Türkiye'de ve Konya'da yüzde 0,3 artmıştır.

Tablo 1. Sigortalı Ücretli (4/a) Çalışan Sayısı (Haziran 2014 ve Mayıs 2015'e göre yüzde değişim)

	Konya	Türkiye
Haziran 2014	289.347	13.351.474
Haziran 2015	304.191	14.033.585
Haziran 2015 - Haziran 2014 (Fark)	14.844	682.111
Haziran 2015 - Haziran 2014 (Artış, %)	5,1	5,1
Haziran 2015 - Haziran 2013 (Artış, %)	9,5	11,7
Haziran 2015 - Haziran 2012 (Artış, %)	17,3	16,1
Haziran 2015 - Haziran 2011 (Artış, %)	30,6	27,0
Haziran 2015 - Haziran 2010 (Artış, %)	47,0	44,0
Haziran 2015 - Mayıs 2015 (Fark)*	-171	35.213
Haziran 2015 - Mayıs 2015 (Artış, %)*	0,3	0,3

*Mevsimsellikten arındırılmış rakamlar

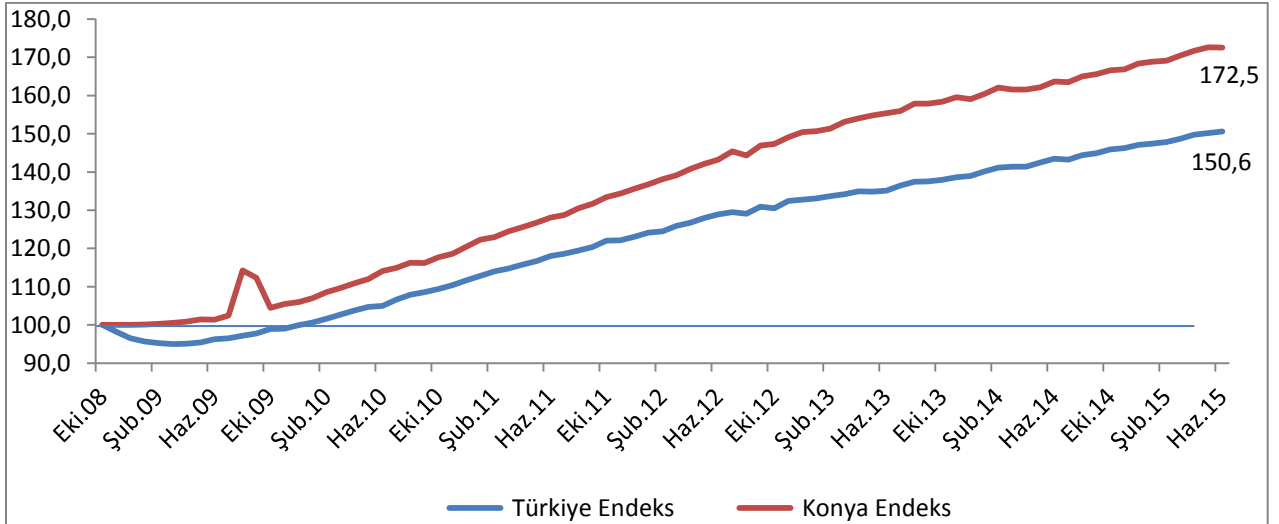
Kaynak: Sosyal Güvenlik Kurumu (SGK), KTO Hesaplamaları

Konya, haziran ayı verilerine göre son bir yılda sigortalı ücretli artışına en fazla katkı sağlayan iller arasında 10'uncu sırada yer almıştır.

Haziran 2014'ten Haziran 2015'e sigortalı ücretli çalışan sayısı değişiminde Konya, yüzde 5,1'lik artış oranı ile 81 il arasında 45'inci sıradadır. Konya, haziran ayında sigortalı ücretli çalışan sayısı en fazla olan iller arasında 7'nci sıradadır. Son bir yıldaki artış oranında ise sigortalı ücretli çalışan sayısı en fazla olan 15 il arasında 6'ncı sırada yer almaktadır.

Türkiye ve Konya'daki sigortalı ücretli (4/a) çalışan sayısı Ekim 2008'de 100 kabul edildiğinde söz konusu değer, Haziran 2015'te Türkiye için 150,6 olurken Konya için 172,5 olmuştur.

Şekil 1. Aylara Göre Sigortalı Ücretli (4/a) Çalışan Sayısı (Ekim 2008=100 olarak endekslenmiştir)



*Mevsimsellikten arındırılmış seriler

Kaynak: Sosyal Güvenlik Kurumu (SGK), KTO Hesaplamaları

Konya'da son bir yılda sigortalı ücretli kadın istihdamı yüzde 11,4 arttı:

SGK verilerine göre Haziran 2015'te sigortalı ücretli (4/a) kadın çalışan sayısı Türkiye genelinde 3 milyon 770 bin, Konya'da ise 55 bin olmuştur. Haziran 2014'ten Haziran 2015'e sigortalı ücretli kadın çalışan sayısı Türkiye'de 308 bin (yüzde 8,9) artarken, Konya'da yaklaşık 6 bin (yüzde 11,4) artmıştır.

Son beş yıllık dönem değerlendirildiğinde ise Konya'daki sigortalı ücretli (4/a) kadın çalışan sayısı artış oranının (yüzde 71) Türkiye genelindeki sigortalı ücretli (4/a) kadın çalışan sayısı artış oranından (yüzde 60,5) daha yüksek olduğu gözlenmiştir. Toplam istihdam içerisinde kadın istihdamının payı Haziran 2014'te yüzde 17,1 iken bu oranın Haziran 2015'te yüzde 18,1'e çıktığı görülmektedir.

Mevsimsellikten arındırılmış serilerde ise Haziran 2015'e göre Konya'da sigortalı ücretli kadın çalışan sayısı yüzde 0,2, Türkiye'de ise yüzde 0,6 oranında artmıştır.

Tablo 2. Sigortalı Ücretli (4/a) Kadın Çalışan Sayısı (Haziran 2014 ve Mayıs 2015'e göre yüzde değişim)

	Konya	Türkiye	Konya'daki Kadın İstihdamının Konya'daki Toplam İstihdama Oranı (%)
Haziran 2014	49.388	3.461.795	17,1
Haziran 2015	55.011	3.769.995	18,1
Haziran 2015 - Haziran 2014 (Fark)	5.623	308.200	
Haziran 2015 - Haziran 2014 (Artış, %)	11,4	8,9	
Haziran 2015 - Haziran 2013 (Artış, %)	16,2	18,6	
Haziran 2015 - Haziran 2012 (Artış, %)	35,1	28,6	
Haziran 2015 - Haziran 2011 (Artış, %)	46,1	40,7	
Haziran 2015 - Haziran 2010 (Artış, %)	71,0	60,5	
Haziran 2015 - Mayıs 2015 (Fark)*	104	20.926	
Haziran 2015 - Mayıs 2015 (Artış, %)*	0,2	0,6	

*Mevsimsellikten arındırılmış rakamlar

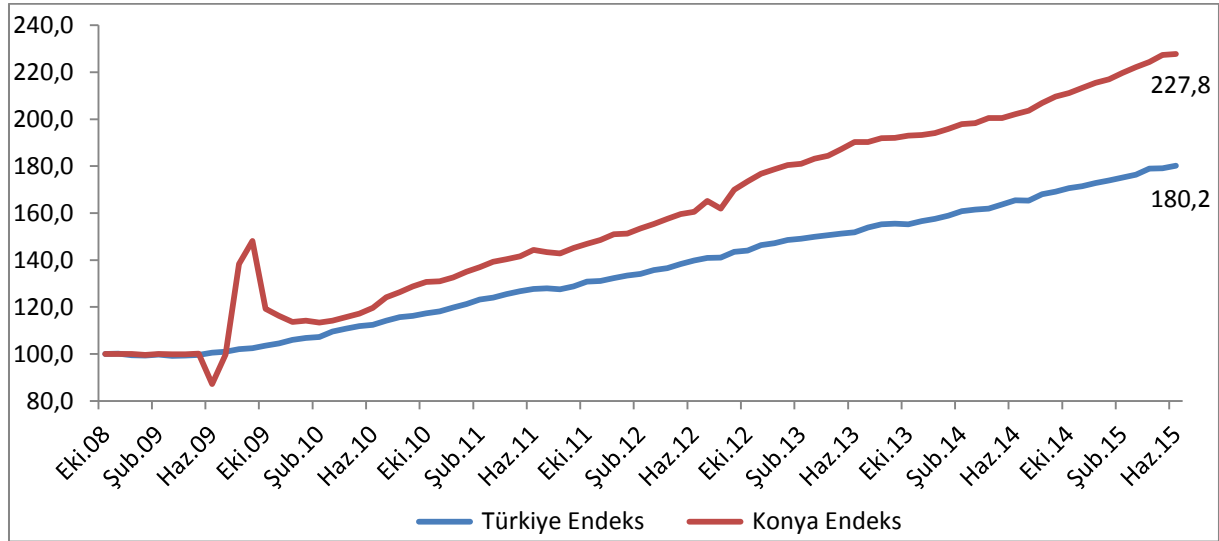
Kaynak: Sosyal Güvenlik Kurumu (SGK), KTO Hesaplamaları

Konya, haziran ayı verilerine göre son bir yılda sigortalı ücretli kadın çalışan sayısı artışına en fazla katkı sağlayan iller arasında 10'uncu sırada yer almıştır.

Haziran 2014'ten Haziran 2015'e sigortalı ücretli kadın çalışan sayısı değişiminde Konya, yüzde 11,4'lük artış oranı ile 81 il arasında 45'inci sıradadır. Konya, haziran ayında sigortalı ücretli kadın çalışan sayısı en fazla olan iller arasında 7'nci sıradadır. Son bir yıldaki artış oranında ise sigortalı ücretli kadın çalışan sayısı en fazla olan 15 il arasında 6'ncı sırada yer almaktadır.

Türkiye ve Konya'daki sigortalı ücretli (4/a) kadın çalışan sayısı Ekim 2008'de 100 kabul edildiğinde söz konusu değer, Haziran 2015'te Türkiye için 180,2 olurken, Konya için 227,8 olmuştur.

Şekil 2. Aylara Göre Sigortalı Ücretli (4/a) Kadın Çalışan Sayısı (Ekim 2008=100 olarak endekslenmiştir)



*Mevsimsellikten arındırılmış seriler

Kaynak: Sosyal Güvenlik Kurumu (SGK), KTO Hesaplamaları

Konya'da son bir yılda 1.600 işyeri açıldı:

Haziran 2015'te işyeri sayısı Türkiye genelinde 1 milyon 721 bin olurken, Konya'da yaklaşık 42 bin olmuştur. Haziran 2014'ten Haziran 2015'e işyeri sayısındaki artış, Türkiye'de 73 bin (yüzde 4,5), Konya'da ise yaklaşık 1.600 (yüzde 4) olmuştur. Son beş yılda Türkiye'deki işyeri sayısı yüzde 35,8 artarken, Konya'da yüzde 37,9 artmıştır.

Mevsimsellikten arındırılmış serilerde ise son bir ayda işyeri sayısı Konya'da ve Türkiye'de yüzde 0,3 artmıştır.

Tablo 3. İşyeri Sayısı (4/a) (Haziran 2014 ve Mayıs 2015'e göre yüzde değişim)

	Konya	Türkiye
Haziran 2014	40.063	1.647.764
Haziran 2015	41.661	1.721.293
Haziran 2015 - Haziran 2014 (Fark)	1.598	73.529
Haziran 2015 - Haziran 2014 (Artış, %)	4,0	4,5
Haziran 2015 - Haziran 2013 (Artış, %)	6,1	8,5
Haziran 2015 - Haziran 2012 (Artış, %)	12,3	13,9
Haziran 2015 - Haziran 2011 (Artış, %)	22,8	23,1
Haziran 2015 - Haziran 2010 (Artış, %)	37,9	35,8
Haziran 2015 - Mayıs 2015 (Fark)*	106	5.517
Haziran 2015 - Mayıs 2015 (Artış, %)*	0,3	0,3

*Mevsimsellikten arındırılmış rakamlar

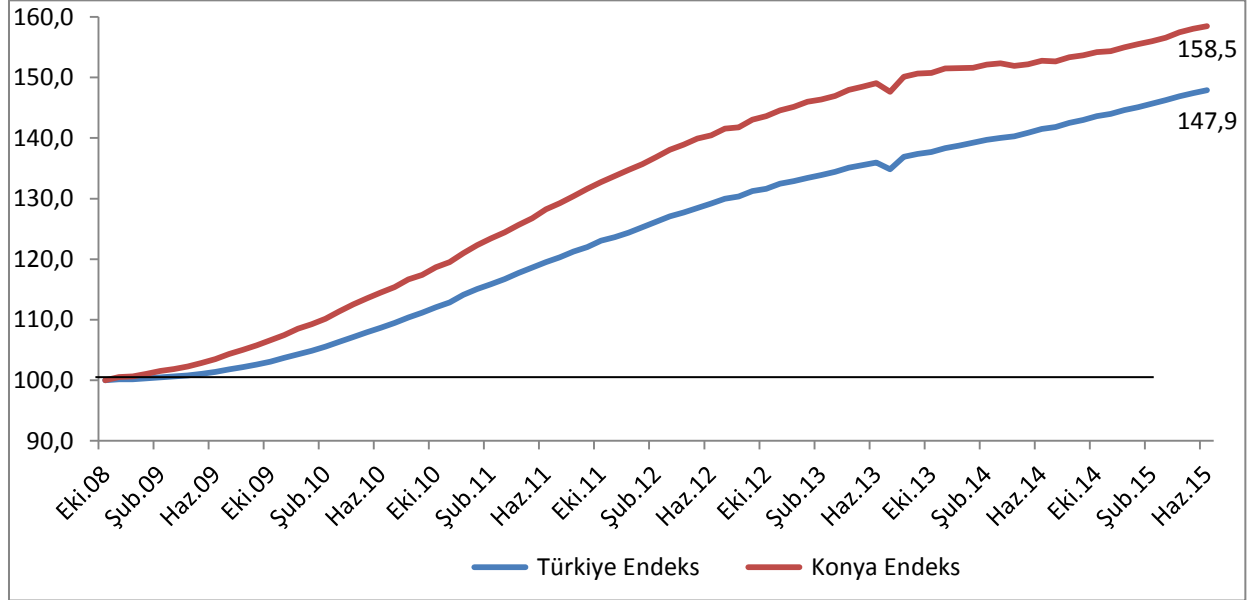
Kaynak: Sosyal Güvenlik Kurumu (SGK), KTO Hesaplamaları

Konya, Haziran 2015 verilerine göre son bir yılda işyeri sayısı artışına katkıda bulunan iller arasında 7'nci sırada yer almıştır.

Haziran 2014'ten Haziran 2015'e işyeri sayısı değişiminde Konya, yüzde 4'lük artış ile 81 il arasında 65'inci sıradadır. Konya, haziran ayında işyeri sayısı en fazla olan iller arasında 6'ncı sırada bulunmaktadır. Son bir yıldaki artış oranında ise işyeri sayısı en fazla olan 15 il arasında 12'inci sırada yer almaktadır.

İşyeri sayısı Ekim 2008'de 100 kabul edildiğinde söz konusu değer Haziran 2015'te Konya için 158,5 olmuştur. Aynı dönemde Türkiye genelindeki işyeri sayısı 100'den 147,9'a yükselmiştir.

Şekil 3. Aylara İşyeri Sayıları (4/a) (Ekim 2008=100 olarak endekslenmiştir)



*Mevsimsellikten arındırılmış seriler

Kaynak: Sosyal Güvenlik Kurumu (SGK), KTO Hesaplamaları

Konya bir yılda esnaf sayısını en hızlı artıran 8. il olmuştur:

SGK verilerine göre Haziran 2015'te kendi hesabına çalışan kayıtlı esnaf (4/b) sayısı Türkiye genelinde 1 milyon 996 bin olurken, Konya'da 58 bin olmuştur.

Haziran 2014'ten Haziran 2015'e kayıtlı esnaf sayısındaki artış, Türkiye'de 90 bin (yüzde 4,7), Konya'da ise 2 binden fazla (yüzde 4,7) olmuştur. Son beş yılda Türkiye'deki kayıtlı esnaf sayısı yüzde 8 artarken, Konya'da yüzde 2 artmıştır.

Mevsimsellikten arındırılmış serilerde ise son bir ayda kayıtlı esnaf sayısı Konya'da 1,2, Türkiye'de ise 0,2 oranında azalmıştır.

Tablo 4. Kayıtlı Esnaf (Kendi Hesabına Çalışan) (4/b) Sayısı (Haziran 2014 ve Mayıs 2015'e göre yüzde değişim)

	Konya	Türkiye
Haziran 2014	55.379	1.906.518
Haziran 2015	57.977	1.996.411
Haziran 2015 - Haziran 2014 (Fark)	2.598	89.893
Haziran 2015 - Haziran 2014 (Artış, %)	4,7	4,7
Haziran 2015 - Haziran 2013 (Artış, %)	1,8	1,8
Haziran 2015 - Haziran 2012 (Artış, %)	3,4	3,1
Haziran 2015 - Haziran 2011 (Artış, %)	5,8	5,7
Haziran 2015 - Haziran 2010 (Artış, %)	2,0	8,0
Haziran 2015 - Mayıs 2015 (Fark)*	-717	-4.868
Haziran 2015 - Mayıs 2015 (Artış, %)*	-1,2	-0,2

*Mevsimsellikten arındırılmış rakamlar

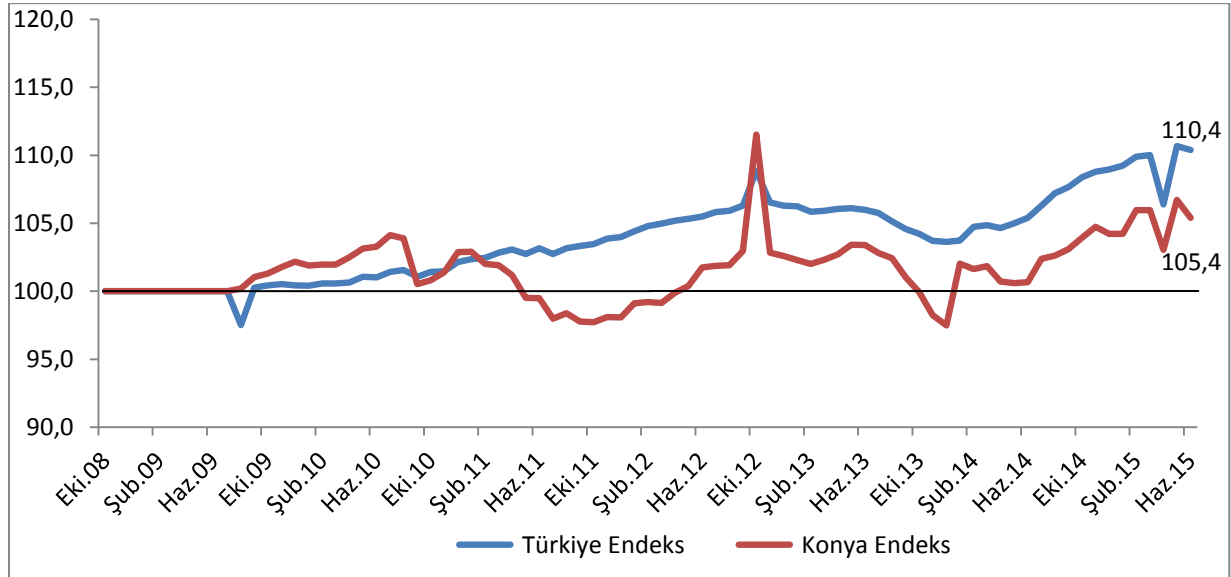
Kaynak: Sosyal Güvenlik Kurumu (SGK), KTO Hesaplamaları

Konya, Haziran 2015 verilerine göre son bir yılda kendi hesabına çalışan kayıtlı esnaf sayısı artışına katkıda bulunan iller arasında 11'inci sırada yer almıştır.

Haziran 2014'ten Haziran 2015'e kendi hesabına çalışan kayıtlı esnaf sayısı değişiminde Konya, yüzde 4,7'lik artış ile 81 il arasında 24'üncü sıradadır. Konya, haziran ayında kendi hesabına çalışan kayıtlı esnaf sayısı en fazla olan iller arasında 6'ncı sırada bulunmaktadır. Son bir yıldaki artış oranında kayıtlı esnaf sayısı en fazla olan 15 il arasında ise 8'inci sırada yer almaktadır.

Türkiye ve Konya'daki kendi hesabına çalışan kayıtlı esnaf sayısı Ekim 2008'de 100 kabul edildiğinde söz konusu değer, Haziran 2015'te Türkiye için 110,4 olurken, Konya için 105,4 olmuştur.

Şekil 4. Aylara Göre Kayıtlı Esnaf (Kendi Hesabına Çalışan) (4/b) Sayısı (Ekim 2008=100 olarak endekslenmiştir)



*Mevsimsellikten arındırılmış seriler

Kaynak: Sosyal Güvenlik Kurumu (SGK), KTO Hesaplamaları

Konya'da kayıtlı çiftçi sayısı yüzde 6,2 azaldı:

SGK verilerine göre Haziran 2015'te tarım kapsamında çalışan kayıtlı çiftçi (4/b) sayısı Türkiye genelinde 833 bin, Konya'da ise yaklaşık 47 bin olmuştur. Haziran 2014'ten Haziran 2015'e kayıtlı çiftçi sayısı Türkiye'de 78 bin kişi (yüzde 8,5) azalırken, Konya'da 3 binden fazla (yüzde 6,2) azalmıştır. Son beş yılda Türkiye'de kayıtlı çiftçi sayısı yüzde 21 oranında, Konya'da ise yüzde 14,6 oranında azalmıştır.

Mevsimsellikten arındırılmış serilerde ise son bir ayda kayıtlı çiftçi sayısı Konya'da yüzde 1,1, Türkiye'de ise yüzde 1,3 oranında azalmıştır.

Tablo 5. Kayıtlı Çiftçi (Tarım) (4/b) Sayısı (Haziran 2014 ve Mayıs 2015'e göre yüzde değişim)

	Konya	Türkiye
Haziran 2014	49.841	911.356
Haziran 2015	46.744	833.523
Haziran 2015 - Haziran 2014 (Fark)	-3.097	-77.833
Haziran 2015 - Haziran 2014 (Artış, %)	-6,2	-8,5
Haziran 2015 - Haziran 2013 (Artış, %)	-14,2	-17,7
Haziran 2015 - Haziran 2012 (Artış, %)	-21,6	-24,5
Haziran 2015 - Haziran 2011 (Artış, %)	-25,5	-30,5
Haziran 2015 - Haziran 2010 (Artış, %)	-14,6	-21,0
Haziran 2015 - Mayıs 2015 (Fark)*	-543	-10.681
Haziran 2015 - Mayıs 2015 (Artış, %)*	-1,1	-1,3

*Mevsimsellikten arındırılmış rakamlar

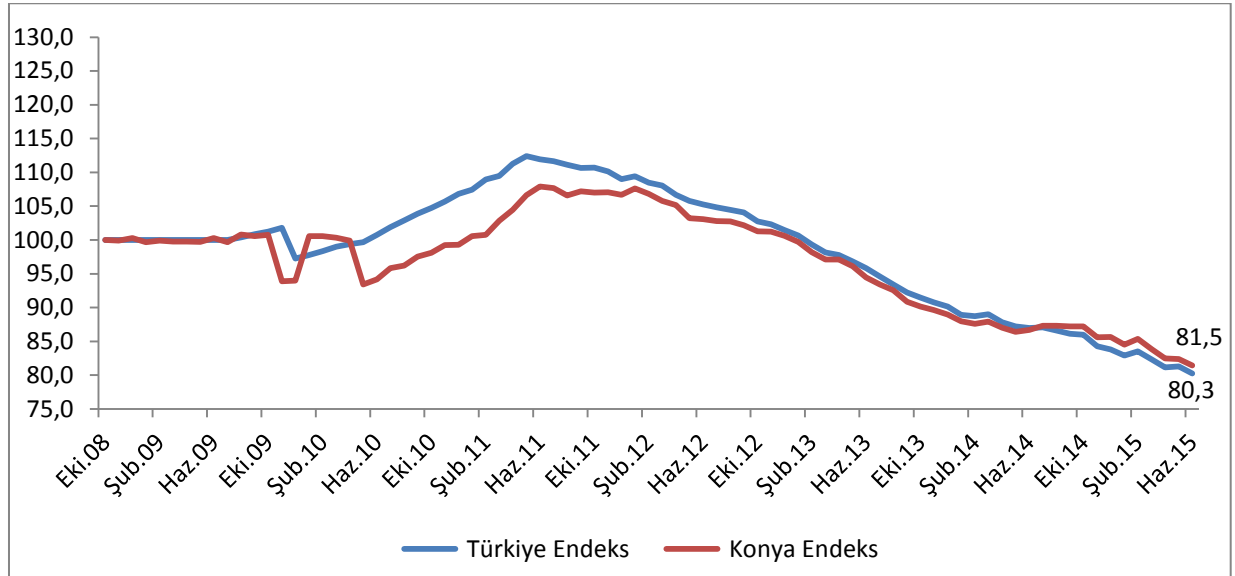
Kaynak: Sosyal Güvenlik Kurumu (SGK), KTO Hesaplamaları

Konya, kayıtlı çiftçi sayısı en fazla olan iller arasında 47 bin çiftçi ile ilk sıradadır. Konya'da kayıtlı çiftçiler Haziran 2015 verilerine göre Türkiye genelindeki kayıtlı çiftçilerin yüzde 5,6'sını oluşturmaktadır.

Haziran 2014'ten Haziran 2015'e kayıtlı çiftçi sayısı değişiminde Konya, yüzde 6,2'lik azalış ile 81 il arasında 27'nci sırada yer almıştır. Kayıtlı çiftçi sayısında son bir yıldaki azalış oranında Konya, kayıtlı çiftçi sayısının en fazla olduğu 15 il arasında 7'nci sıradadır.

Türkiye ve Konya'daki kayıtlı çiftçi sayısı Ekim 2008'de 100 kabul edildiğinde söz konusu değer, Haziran 2015'te Türkiye için 80,3 olurken, Konya için 81,5 olmuştur.

Şekil 5. Aylara Göre Kayıtlı Çiftçi (Tarım) (4/b) Sayısı (Ekim 2008=100 olarak endekslenmiştir)



*Mevsimsellikten arındırılmış seriler

Kaynak: Sosyal Güvenlik Kurumu (SGK), KTO Hesaplamaları

Konya bir yılda kamu çalışanı sayısını en hızlı artıran 3. il oldu:

SGK verilerine göre Haziran 2015'te kamu çalışanlarının (4/c) sayısı Türkiye genelinde 2 milyon 937 bin olurken, Konya'da 75 bin olmuştur.

Haziran 2014'ten Haziran 2015'e kamu çalışanı sayısı Türkiye'de 85 bin (yüzde 3) artarken, Konya'daki artış 4 bin (yüzde 5,6) olmuştur. Son beş yılda Türkiye'de kamu çalışanı sayısı yüzde 30,5 oranında, Konya'da ise yüzde 33,7 oranında artmıştır.

Mevsimsellikten arındırılmış serilerde ise son bir ayda kamu çalışanı sayısı Konya'da yüzde 0,6 artarken, Türkiye genelinde yüzde 0,1 artmıştır.

Tablo 6. Kamu Çalışanı (4/c) Sayısı (Haziran 2014 ve Mayıs 2015'e göre yüzde değişim)

	Konya	Türkiye
Haziran 2014	71.272	2.852.087
Haziran 2015	75.259	2.936.848
Haziran 2015 - Haziran 2014 (Fark)		
	3.987	84.761
Haziran 2015 - Haziran 2014 (Artış, %)		
	5,6	3,0
Haziran 2015 - Haziran 2013 (Artış, %)		
	12,8	10,3
Haziran 2015 - Haziran 2012 (Artış, %)		
	15,8	12,5
Haziran 2015 - Haziran 2011 (Artış, %)		
	28,9	23,9
Haziran 2015 - Haziran 2010 (Artış, %)		
	33,7	30,5
Haziran 2015 - Mayıs 2015 (Fark)*		
	446	4.368
Haziran 2015 - Mayıs 2015 (Artış, %)*		
	0,6	0,1

*Mevsimsellikten arındırılmış rakamlar

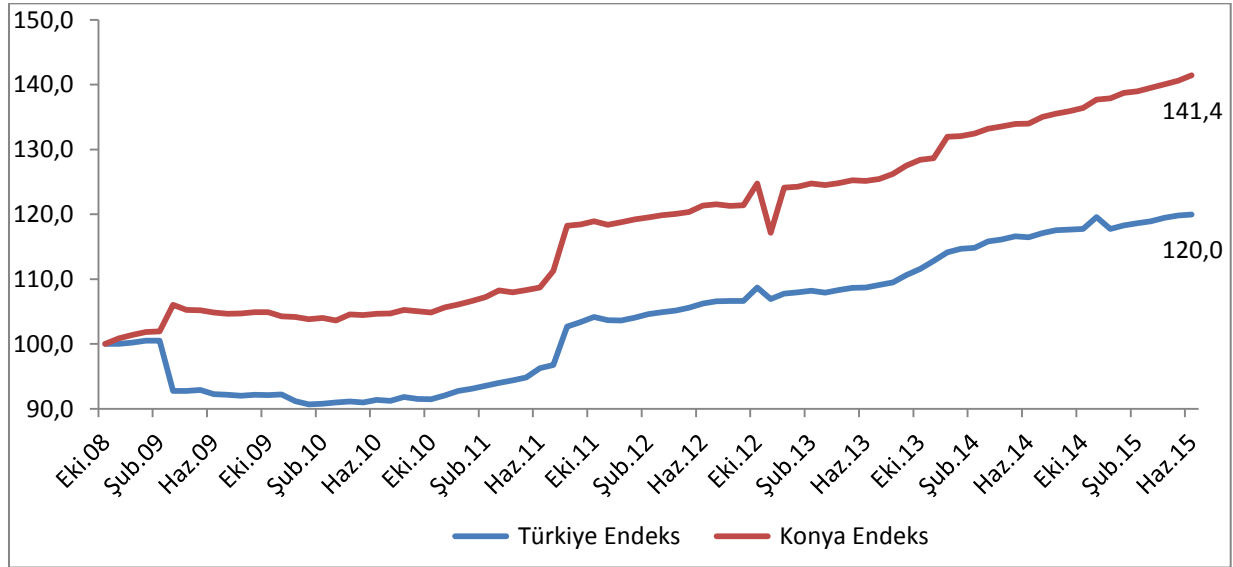
Kaynak: Sosyal Güvenlik Kurumu (SGK), KTO Hesaplamaları

Konya, son bir yılda kamu çalışanı artışında en fazla paya sahip iller arasında 4'üncü sırada yer almıştır.

Haziran 2014'ten Haziran 2015'e kamu çalışanı sayısı değişiminde Konya, yüzde 5,6'lık artış ile 81 il arasında 14'üncü sıradadır. Türkiye genelinde kamu çalışanı sayısı en fazla olan iller arasında Konya 5'inci sıradadır. Son bir yıldaki artış oranında kamu çalışanı sayısı en fazla olan 15 il arasında ise 3'üncü sırada yer almaktadır.

Türkiye ve Konya'daki kamu çalışanı (4/c) sayısı Ekim 2008'de 100 kabul edildiğinde söz konusu değer, Haziran 2015'te Türkiye için 120 olurken, Konya için 141,4 olmuştur.

Şekil 6. Kamu Çalışanı (4/c) Sayısı (Ekim 2008=100 olarak endekslenmiştir)



*Mevsimsellikten arındırılmış seriler

Kaynak: Sosyal Güvenlik Kurumu (SGK), KTO Hesaplamaları

Konya'da işsizlik sigortasına başvuranlar geçen yıla göre azaldı:

Haziran 2015'te Konya'da işsizlik sigortası ödeneği almak için İŞKUR'a başvuru yapanların sayısı 1.123 kişi olmuştur. Başvuru sayısı geçen yılın aynı döneminde 1.294 kişi iken, geçen ay başvuru yapanların sayısı 1.121 kişi olarak gerçekleşmiştir. Haziran 2015'te Konya'da işsizlik sigortası ödeneği alan kişi sayısı ise 624'tür. Konya'da işsizlik sigortası ödeneği alanlar, Türkiye'de işsizlik sigortası ödeneği alanların yüzde 1'ini oluşturmaktadır. Konya, Haziran 2015 verilerine göre işsizlik sigortasına en fazla başvuru yapılan iller arasında 12'nci sırada yer almaktadır. Konya, en fazla işsizlik sigortası ödeneği alan iller arasında ise 16'ncı sıradadır.