

### Konya'da sigortalı çalışan sayısı son bir yılda 15 bin arttı:

SGK verilerine göre Mart 2015'te sigortalı ücretli (4/a) çalışanların sayısı Türkiye genelinde 13 milyon 328 bin, Konya'da ise 280 bin olmuştur.

Mart 2014'ten Mart 2015'e sigortalı ücretli sayısı Türkiye'de 628 bin (yüzde 4,9) artarken, Konya'da 15 bin (yüzde 5,8) artmıştır. Son 5 yıllık dönem değerlendirildiğinde ise Konya'daki sigortalı çalışan sayısı artış oranı (yüzde 58,9), Türkiye genelindeki sigortalı çalışan sayısı artış oranından (yüzde 45,9) daha fazla gerçekleşmiştir.

Mevsimsellikten arındırılmış serilerde sigortalı ücretli istihdamı son 1 ayda Türkiye'de yüzde 0,6, Konya'da ise yüzde 0,8 artmıştır.

**Tablo 1. Sigortalı Ücretli (4/a) Çalışan Sayısı (Mart, 2014-2015; Mart-Şubat 2015)**

	Konya	Türkiye
Mart 2014	265.092	12.700.185
Mart 2015	280.408	13.328.128
Mart 2015 - Mart 2014 (Fark)	15.316	627.943
Mart 2015 - Mart 2014 (Artış, %)	5,8	4,9
Mart 2015 - Mart 2013 (Artış, %)	12,2	10,8
Mart 2015 - Mart 2012 (Artış, %)	24,0	18,4
Mart 2015 - Mart 2011 (Artış, %)	38,9	30,0
Mart 2015 - Mart 2010 (Artış, %)	58,9	45,9
Mart 2015 - Şubat 2015 (Fark)*	2.251	74.355
Mart 2015 - Şubat 2015 (Artış, %)*	0,8	0,6

\*Mevsimsellikten arındırılmış rakamlar

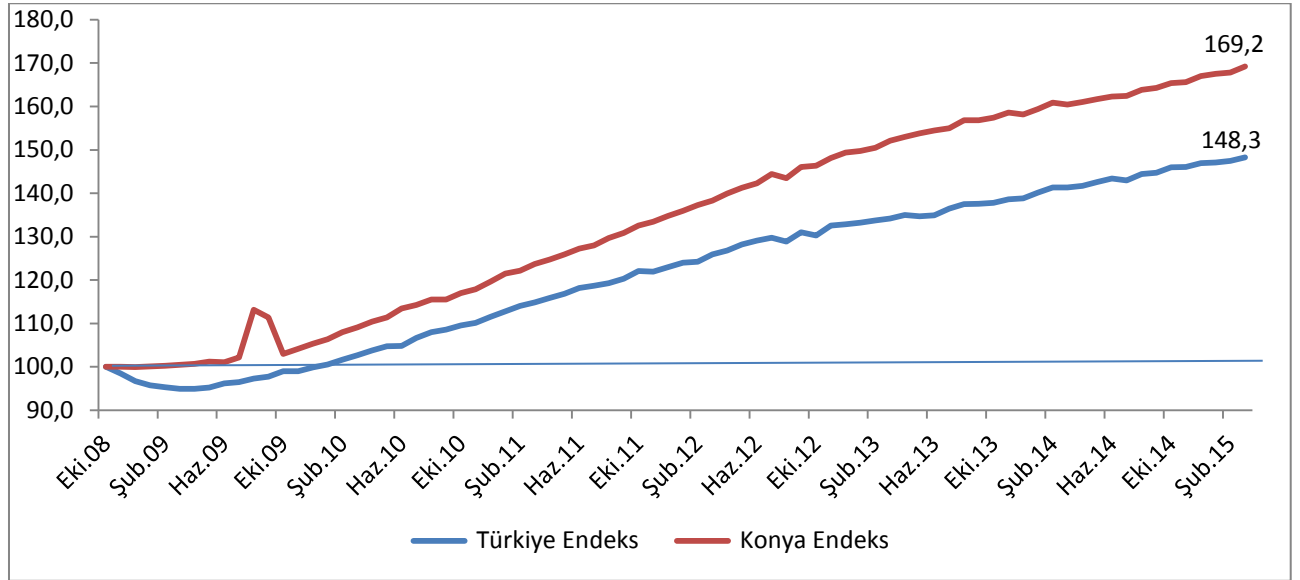
Kaynak: Sosyal Güvenlik Kurumu (SGK), KTO Hesaplamaları

Konya, Mart ayı verilerine göre son 1 yıldaki sigortalı ücretli artışına en fazla katkı sağlayan iller arasında 7. sırada yer almıştır.

Mart 2014'ten Mart 2015'e sigortalı ücretli çalışan sayısı değişiminde Konya, yüzde 5,8'lik artış oranı ile 81 il arasında 27.sıradadır. Konya, sigortalı ücretli çalışan sayısı en fazla olan 8. ildir. Son 1 yıldaki artış oranında ise sigortalı ücretli çalışan sayısı en fazla olan 15 il arasında 4. sırada yer almaktadır.

Türkiye ve Konya'daki sigortalı ücretli (4/a) çalışan sayısı Ekim 2008'de 100 kabul edildiğinde söz konusu değer, Mart 2015'te Türkiye için 148,3 olurken Konya için 169,2 olmuştur.

### Şekil 1. Aylara Göre Sigortalı Ücretli (4/a) Çalışan Sayısı (Ekim 2008=100 olarak endekslenmiştir)



\*Mevsimsellikten arındırılmış seriler

Kaynak: Sosyal Güvenlik Kurumu (SGK), KTO Hesaplamaları

### Konya, sigortalı kadın sayısı en hızlı artıran 2. il oldu:

SGK verilerine göre Mart 2015'te sigortalı ücretli (4/a) kadın çalışan sayısı Türkiye genelinde 3 milyon 577 bin, Konya'da ise 49 bin olmuştur. Mart 2014'ten Mart 2015'e sigortalı ücretli kadın çalışan sayısı Türkiye'de 298 bin (yüzde 9,1) artarken, Konya'da 6 bin (yüzde 12,8) artmıştır.

Son 5 yıllık dönem değerlendirildiğinde ise Konya'daki sigortalı ücretli (4/a) kadın çalışan sayısı artış oranının (yüzde 95,8) Türkiye genelindeki sigortalı ücretli (4/a) kadın çalışan sayısı artış oranından (yüzde 61,4) daha yüksek olduğu gözlenmiştir. Toplam istihdam içerisinde kadın istihdamının payı Mart 2014'te yüzde 16,4 oranında iken bu oranın Mart 2015'te arttığı (yüzde 17,5) görülmektedir.

Mevsimsellikten arındırılmış serilerde ise son 1 ayda Konya'da sigortalı ücretli kadın çalışan sayısı yüzde 1,1 artarken, Türkiye'de yüzde 0,7 artmıştır.

**Tablo 2. Sigortalı Ücretli (4/a) Kadın Çalışan Sayısı (Mart, 2014-2015; Mart-Şubat 2015)**

	Konya	Türkiye	Konya'daki Kadın İstihdamının Konya'daki Toplam İstihdama Oranı (%)
Mart 2014	43.391	3.279.425	16,4
Mart 2015	48.939	3.576.998	17,5
Mart 2015 - Mart 2014 (Fark)	5.548	297.573	
Mart 2015 - Mart 2014 (Artış, %)	12,8	9,1	
Mart 2015 - Mart 2013 (Artış, %)	22,9	17,5	
Mart 2015 - Mart 2012 (Artış, %)	44,9	29,9	
Mart 2015 - Mart 2011 (Artış, %)	60,0	42,2	
Mart 2015 - Mart 2010 (Artış, %)	95,8	61,4	
Mart 2015 - Şubat 2015 (Fark)*	549	24,297	
Mart 2015 - Şubat 2015 (Artış, %)*	1,1	0,7	

\*Mevsimsellikten arındırılmış rakamlar

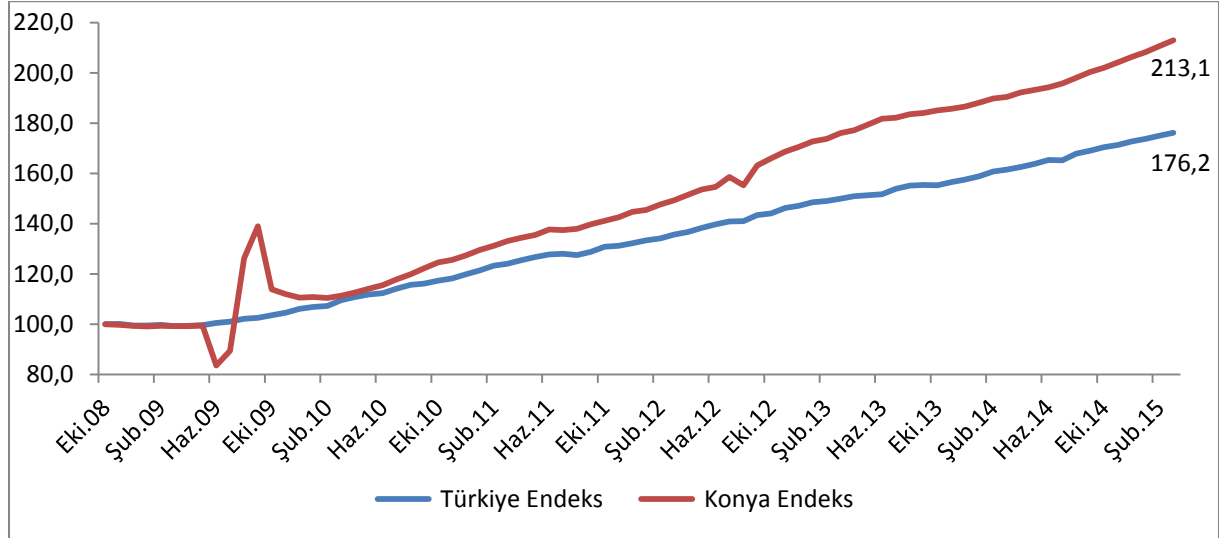
Kaynak: Sosyal Güvenlik Kurumu (SGK), KTO Hesaplamaları

Konya, Mart ayı verilerine göre son 1 yıldaki sigortalı ücretli kadın çalışan sayısı artışına en fazla katkı sağlayan iller arasında 8. sırada yer almıştır.

Mart 2014'ten Mart 2015'e sigortalı ücretli kadın çalışan sayısı değişiminde Konya, yüzde 12,8'lik artış oranı ile 81 il arasında 27. sıradadır. Konya sigortalı ücretli kadın çalışan sayısı en fazla olan iller arasında 12. sıradadır. Son 1 yıldaki artış oranında ise sigortalı ücretli kadın çalışan sayısı en fazla olan 15 il arasında 2. sırada yer almaktadır.

Türkiye ve Konya'daki sigortalı ücretli (4/a) kadın çalışan sayısı Ekim 2008'de 100 kabul edildiğinde söz konusu değer, Mart 2015'te Türkiye için 176,2 olurken, Konya için 213,1 olmuştur.

### Şekil 2. Aylara Göre Sigortalı Ücretli (4/a) Kadın Çalışan Sayısı (Ekim 2008=100 olarak endekslenmiştir)



\*Mevsimsellikten arındırılmış seriler

Kaynak: Sosyal Güvenlik Kurumu (SGK), KTO Hesaplamaları

### Konya'da işyeri sayısı son bir yılda yüzde 3 arttı:

Mart 2015'te işyeri sayısı Türkiye genelinde 1 milyon 686 bin olurken, Konya'da ise 41 bin olmuştur. Mart 2014'ten Mart 2015'e işyeri sayısındaki artış, Türkiye'de 75 bin (yüzde 4,6), Konya'da ise bin (yüzde 2,9) olmuştur. Son 5 yılda Türkiye'deki işyeri sayısı yüzde 38,3 artarken, Konya'da yüzde 41,7 artmıştır.

Mevsimsellikten arındırılmış serilerde ise son 1 ayda işyeri sayısı Konya'da yüzde 0,3 artarken, Türkiye'de yüzde 0,5 artmıştır.

**Tablo 3. İşyeri Sayısı (4/a) (Mart, 2014-2015; Mart-Şubat 2015)**

	Konya	Türkiye
Mart 2014	39.524	1.611.629
Mart 2015	40.669	1.686.334
Mart 2015 - Mart 2014 (Fark)	1.145	74.705
Mart 2015 - Mart 2014 (Artış, %)	2,9	4,6
Mart 2015 - Mart 2013 (Artış, %)	7,0	8,9
Mart 2015 - Mart 2012 (Artış, %)	13,5	15,0
Mart 2015 - Mart 2011 (Artış, %)	26,3	25,4
Mart 2015 - Mart 2010 (Artış, %)	41,7	38,3
Mart 2015 - Şubat 2015 (Fark)*	140	7.710
Mart 2015 - Şubat 2015 (Artış, %)*	0,3	0,5

\*Mevsimsellikten arındırılmış rakamlar

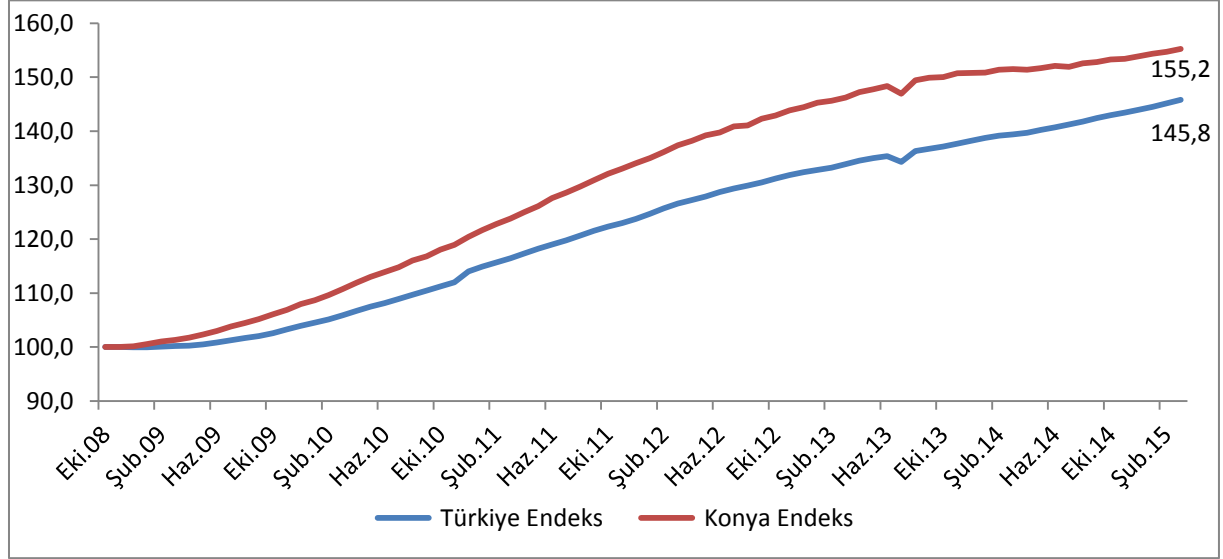
Kaynak: Sosyal Güvenlik Kurumu (SGK), KTO Hesaplamaları

Konya, Mart 2015 verilerine göre son 1 yıldaki işyeri sayısı artışına katkıda bulunan iller arasında 12. sırada yer almıştır.

Mart 2014'ten Mart 2015'e işyeri sayısı değişiminde Konya, yüzde 2,9'luk artış ile 81 il arasında 62. sıradadır. Konya işyeri sayısı en fazla olan iller arasında 7. sıradadır. Son 1 yıldaki artış oranında ise işyeri sayısı en fazla olan 15 il arasında 13. sırada yer almaktadır.

İşyeri sayısı Ekim 2008'de 100 kabul edildiğinde söz konusu değer Mart 2015'te Konya için 155,2 olmuştur. Aynı dönemde Türkiye genelindeki işyeri sayısı 100'den 145,8'e yükselmiştir.

**Şekil 3. Aylara İşyeri Sayıları (4/a) (Ekim 2008=100 olarak endekslenmiştir)**



\*Mevsimsellikten arındırılmış seriler

Kaynak: Sosyal Güvenlik Kurumu (SGK), KTO Hesaplamaları

### Konya'da esnaf sayısı son bir yılda yüzde 4 arttı:

SGK verilerine göre Mart 2015'te kendi hesabına çalışan kayıtlı esnaf (4/b) sayısı Türkiye genelinde 2 milyon 26 bin olurken, Konya'da 59 bin olmuştur.

Mart 2014'ten Mart 2015'e kayıtlı esnaf sayısındaki artış, Türkiye'de 97 bin (yüzde 5), Konya'da ise 2 bin (yüzde 4,1) olmuştur. Son 5 yılda Türkiye'deki kayıtlı esnaf sayısı yüzde 10,3 artarken, Konya'da ise yüzde 4 artmıştır.

Mevsimsellikten arındırılmış serilerde ise son 1 ayda kayıtlı esnaf sayısı Konya'da ve Türkiye'de değişmemiştir.

**Tablo 4. Kayıtlı Esnaf (Kendi Hesabına Çalışan) (4/b) Sayısı (Mart, 2014-2015; Mart-Şubat 2015)**

	Konya	Türkiye
Mart 2014	56.162	1.928.800
Mart 2015	58.477	2.025.815
Mart 2015 - Mart 2014 (Fark)	2.315	97.015
Mart 2015 - Mart 2014 (Artış, %)	4,1	5,0
Mart 2015 - Mart 2013 (Artış, %)	3,7	4,5
Mart 2015 - Mart 2012 (Artış, %)	7,0	4,9
Mart 2015 - Mart 2011 (Artış, %)	4,0	6,6
Mart 2015 - Mart 2010 (Artış, %)	4,0	10,3
Mart 2015 - Şubat 2015 (Fark)*	2	-468
Mart 2015 - Şubat 2015 (Artış, %)*	0,0	0,0

\*Mevsimsellikten arındırılmış rakamlar

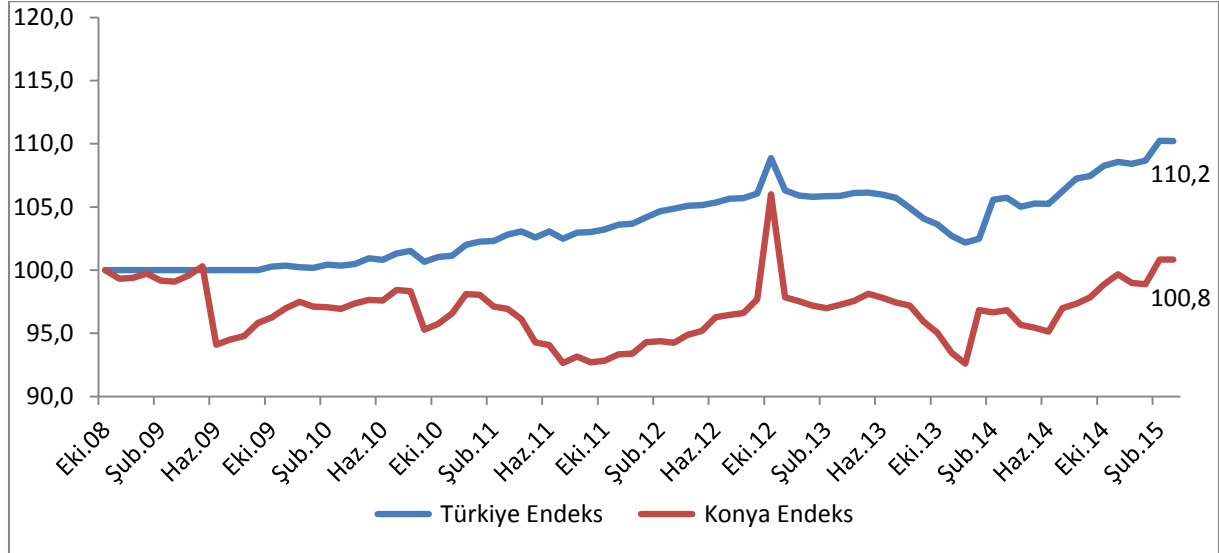
Kaynak: Sosyal Güvenlik Kurumu (SGK), KTO Hesaplamaları

Konya, son 1 yıldaki kendi hesabına çalışan kayıtlı esnaf sayısı artışına katkıda bulunan iller arasında 12. sırada yer almıştır.

Mart 2014'ten Mart 2015'e kendi hesabına çalışan kayıtlı esnaf sayısı değişiminde Konya, yüzde 4,1'lik artış ile 81 il arasında 32. sıradadır. Konya, kendi hesabına çalışan kayıtlı esnaf sayısı en fazla olan iller arasında 6. sıradadır. Son 1 yıldaki artış oranında kayıtlı esnaf sayısı en fazla olan 15 il arasında ise 8. sırada yer almaktadır.

Türkiye ve Konya'daki kendi hesabına çalışan kayıtlı esnaf sayısı Ekim 2008'de 100 kabul edildiğinde söz konusu değer, Mart 2015'te Türkiye için 110,2 olurken, Konya için 100,8 olmuştur.

**Şekil 4. Aylara Göre Kayıtlı Esnaf (Kendi Hesabına Çalışan) (4/b) Sayısı (Ekim 2008=100 olarak endekslenmiştir)**



\*Mevsimsellikten arındırılmış seriler

Kaynak: Sosyal Güvenlik Kurumu (SGK), KTO Hesaplamaları



### Konya kayıtlı çiftçi sayısı en fazla olan il:

SGK verilerine göre Mart 2015'te tarım kapsamında çalışan kayıtlı çiftçi (4/b) sayısı Türkiye genelinde 872 bin, Konya'da ise 49 bin olmuştur. Mart 2014'ten Mart 2015'e kayıtlı çiftçi sayısı Türkiye'de 70 bin kişi (yüzde 7,5) azalırken, Konya'da 2,3 bin kişi (yüzde 4,5) azalmıştır. Son 5 yılda Türkiye'de kayıtlı çiftçi sayısı yüzde 16,5 oranında, Konya'da ise yüzde 16,2 oranında azalmıştır.

Mevsimsellikten arındırılmış serilerde ise son 1 ayda kayıtlı çiftçi sayısı Konya'da yüzde 1,7, Türkiye'de ise yüzde 1,5 oranında azalmıştır.

**Tablo 5. Kayıtlı Çiftçi (Tarım) (4/b) Sayısı (Mart, 2014-2015; Mart - Şubat 2015)**

	Konya	Türkiye
<b>Mart 2014</b>	51.090	942.484
<b>Mart 2015</b>	48.802	872.201
<b>Mart 2015 - Mart 2014 (Fark)</b>	-2.288	-70.283
<b>Mart 2015 - Mart 2014 (Artış, %)</b>	-4,5	-7,5
<b>Mart 2015 - Mart 2013 (Artış, %)</b>	-13,4	-15,7
<b>Mart 2015 - Mart 2012 (Artış, %)</b>	-20,4	-23,2
<b>Mart 2015 - Mart 2011 (Artış, %)</b>	-18,2	-24,7
<b>Mart 2015 - Mart 2010 (Artış, %)</b>	-16,2	-16,5
<b>Mart 2015 - Şubat 2015 (Fark)*</b>	-860	-13.232
<b>Mart 2015 - Şubat 2015 (Artış, %)*</b>	-1,7	-1,5

\*Mevsimsellikten arındırılmış rakamlar

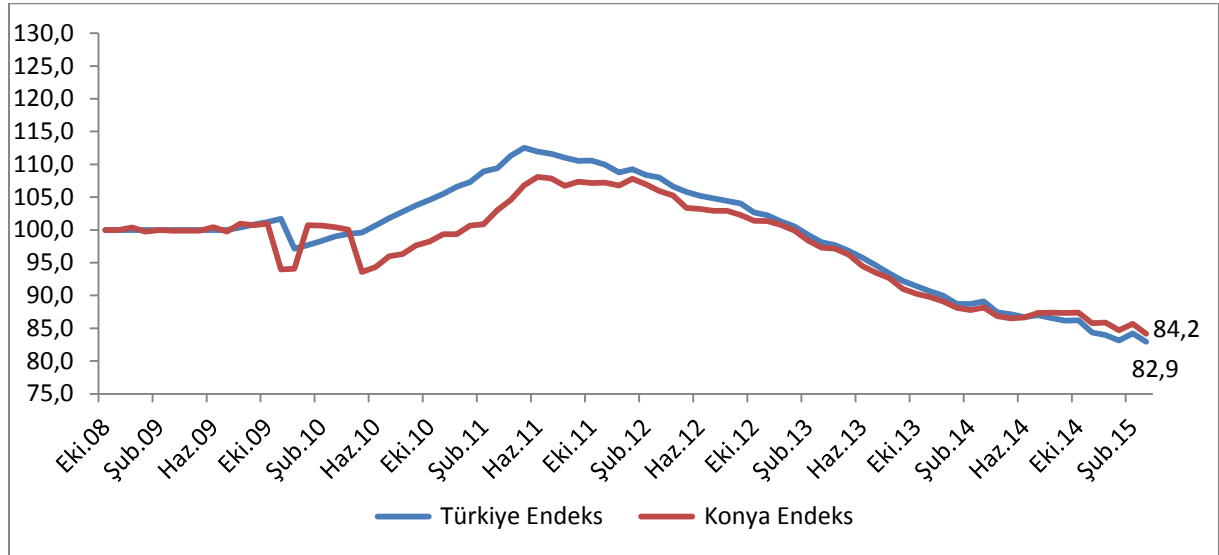
Kaynak: Sosyal Güvenlik Kurumu (SGK), KTO Hesaplamaları

Konya, kayıtlı çiftçi sayısı en fazla olan iller arasında 49 bin çiftçi ile 1. sıradadır. Konya'da kayıtlı çiftçiler Mart 2015 verilerine göre Türkiye genelindeki kayıtlı çiftçilerin yüzde 5,6'sını oluşturmaktadır.

Mart 2014'ten Mart 2015'e kayıtlı çiftçi sayısı değişiminde Konya, yüzde 4,5'lük azalış ile 81 il arasında 23. sıradadır. Kayıtlı çiftçi sayısında son 1 yıldaki artış oranında Konya, kayıtlı çiftçi sayısının en fazla olduğu 15 il arasında 6. sıradadır.

Türkiye ve Konya'daki kayıtlı çiftçi sayısı Ekim 2008'de 100 kabul edildiğinde söz konusu değer, Mart 2015'te Türkiye için 82,9 olurken, Konya için 84,2 olmuştur.

### Şekil 5. Aylara Göre Kayıtlı Çiftçi (Tarım) (4/b) Sayısı (Ekim 2008=100 olarak endekslenmiştir)



\*Mevsimsellikten arındırılmış seriler

Kaynak: Sosyal Güvenlik Kurumu (SGK), KTO Hesaplamaları

### Konya, son 1 yılda kamu çalışanı sayısı en hızlı artan 3. il oldu:

SGK verilerine göre Mart 2015'te kamu çalışanlarının (4/c) sayısı Türkiye genelinde 2 milyon 927 bin olurken, Konya'da 75 bin olmuştur.

Mart 2014'ten Mart 2015'e kamu çalışanı sayısı Türkiye'de 77 bin (yüzde 2,7) artarken, Konya'da 4 bin (yüzde 4,7) artmıştır. Son 5 yılda Türkiye'de kamu çalışanı sayısı yüzde 31 oranında, Konya'da ise yüzde 35,3 oranında artmıştır.

Mevsimsellikten arındırılmış serilerde ise son 1 ayda kamu çalışanı sayısı Konya'da yüzde 0,1 artarken, Türkiye genelinde yüzde 0,3 artmıştır.

**Tablo 6. Kamu Çalışanı (4/c) Sayısı (Mart, 2014-2015; Mart-Şubat 2015)**

	Konya	Türkiye
Mart 2014	71.406	2.849.623
Mart 2015	74.792	2.926.533
Mart 2015 - Mart 2014 (Fark)	3.386	76.910
Mart 2015 - Mart 2014 (Artış, %)	4,7	2,7
Mart 2015 - Mart 2013 (Artış, %)	12,1	9,7
Mart 2015 - Mart 2012 (Artış, %)	16,4	13,7
Mart 2015 - Mart 2011 (Artış, %)	29,0	26,9
Mart 2015 - Mart 2010 (Artış, %)	35,3	31,0
Mart 2015 - Şubat 2015 (Fark)*	71	7.815
Mart 2015 - Şubat 2015 (Artış, %)*	0,1	0,3

\*Mevsimsellikten arındırılmış rakamlar

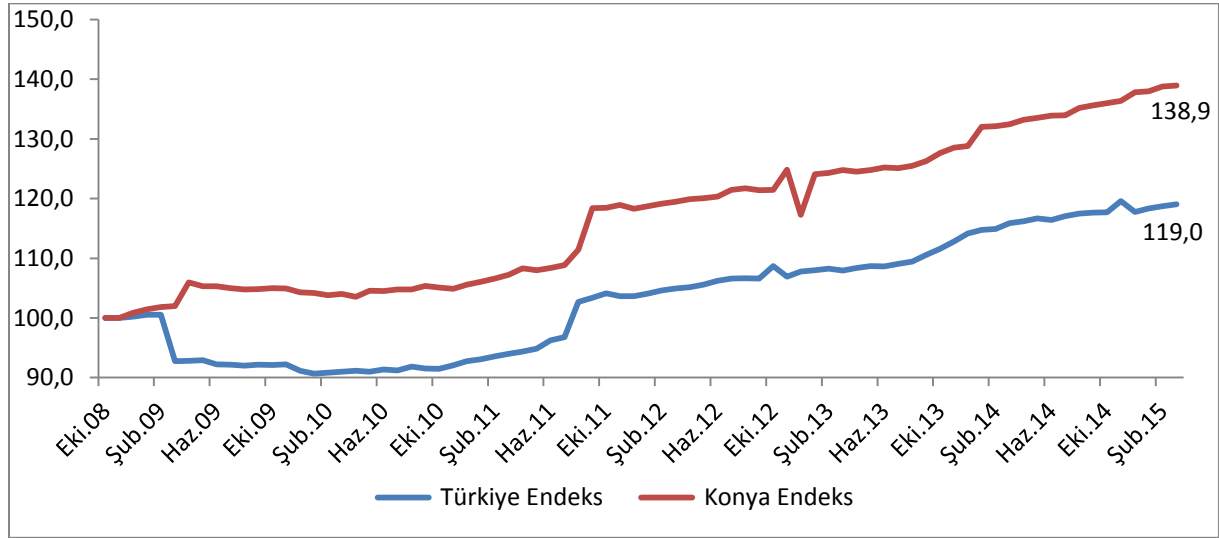
Kaynak: Sosyal Güvenlik Kurumu (SGK), KTO Hesaplamaları

Konya, son 1 yıldaki kamu çalışanı artışında en fazla paya sahip iller arasında 5. sırada yer almıştır.

Mart 2014'ten Mart 2015'e kamu çalışanı sayısı değişiminde Konya, yüzde 4,7'lik artış ile 81 il arasında 15. sıradadır. Türkiye genelinde kamu çalışanı sayısı en fazla olan iller arasında Konya 5. Sıradadır. Son 1 yıldaki artış oranında kamu çalışanı sayısı en fazla olan 15 il arasında ise 3. sırada yer almaktadır.

Türkiye ve Konya'daki kamu çalışanı (4/c) sayısı Ekim 2008'de 100 kabul edildiğinde söz konusu değer, Mart 2015'te Türkiye için 119,0 olurken Konya için 138,9 olmuştur.

### Şekil 6. Kamu Çalışanı (4/c) Sayısı (Ekim 2008=100 olarak endekslenmiştir)



\*Mevsimsellikten arındırılmış seriler

Kaynak: Sosyal Güvenlik Kurumu (SGK), KTO Hesaplamaları

### Konya'da işsizlik sigortasına başvuranlar geçen yılın aynı dönemine göre arttı:

Mart 2015'te Konya'da işsizlik sigortası ödeneği almak için İŞKUR'a başvuru yapanların sayısı 1.158 kişi olmuştur. Başvuru sayısı geçen yılın aynı döneminde 797 kişi iken, geçen ay başvuru yapanların sayısı 1.371 kişi olarak gerçekleşmiştir. Mart 2015'te Konya'da işsizlik sigortası ödeneği alan kişi sayısı ise 353'dür. Konya'da işsizlik sigortası ödeneği alanlar, Türkiye'de işsizlik sigortası ödeneği alanların yüzde 1'ini oluşturmaktadır. Konya, Mart 2015 verilerine göre işsizlik sigortasına en fazla başvuru yapılan iller arasında 13. sırada yer almaktadır. Konya, en fazla işsizlik sigortası ödeneği alan iller arasında ise 18. sıradadır.