

Konya'da sigortalı çalışan sayısı son 1 yılda yüzde 4,4 arttı:

SGK verilerine göre Kasım 2014'te sigortalı ücretli (4/a) çalışanların sayısı Türkiye genelinde 13 milyon 237 bin olurken Konya'da ise 279 bin olmuştur.

Kasım 2013'ten Kasım 2014'e sigortalı ücretli sayısı Türkiye'de yaklaşık 680 bin (yüzde 5,4) artarken Konya'da yaklaşık 12 bin (yüzde 4,4) artmıştır. Son 5 yıllık dönem değerlendirildiğinde ise Konya'daki sigortalı çalışan sayısı artış oranı (yüzde 58,7), Türkiye genelindeki sigortalı çalışan sayısı artış oranından (yüzde 47,5) daha fazla gerçekleşmiştir.

Mevsimsellikten arındırılmış serilerde ise sigortalı ücretli istihdamı son 1 ayda Türkiye'de yüzde 0,2 artarken, Konya'da yüzde 0,1 artmıştır.

Tablo 1. Sigortalı Ücretli (4/a) Çalışan Sayısı (Kasım, 2013 - 2014; Kasım - Ekim 2014)

	Konya (4/a)	Türkiye (4/a)
Kasım 2013	267.497	12.557.625
Kasım 2014	279.239	13.237.370
Kasım 2014 - Kasım 2013 (Fark)	11.742	679.745
Kasım 2014 - Kasım 2013 (Artış, %)	4,4	5,4
Kasım 2014 - Kasım 2012 (Artış, %)	12,2	10,3
Kasım 2014 - Kasım 2011 (Artış, %)	25,8	20,5
Kasım 2014 - Kasım 2010 (Artış, %)	43,3	33,5
Kasım 2014 - Kasım 2009 (Artış, %)	58,7	47,5
Kasım 2014 - Ekim 2014 (Fark)*	298	31.004
Kasım 2014 - Ekim 2014 (Artış, %)*	0,1	0,2

*Mevsimsellikten arındırılmış rakamlar

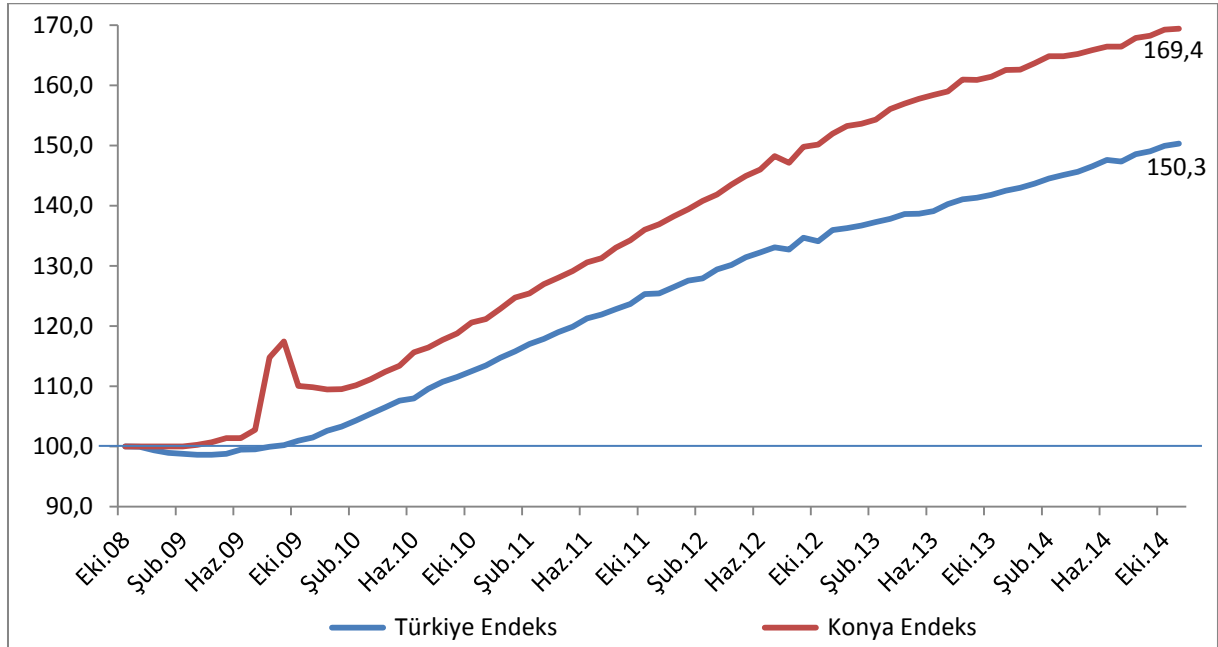
Kaynak: Sosyal Güvenlik Kurumu (SGK), KTO Hesaplamaları

Konya, Kasım ayı verilerine göre sigortalı ücretli çalışan sayısı en fazla olan 8. ildir. Son 1 yıldaki sigortalı ücretli artışına en fazla katkı sağlayan iller arasında Konya 10. sırada yer almıştır.

Kasım 2013'ten Kasım 2014'e sigortalı ücretli çalışan sayısı değişiminde Konya, yüzde 4,4'lük artış oranı ile 81 il arasında 49. Sırada, istihdamın en fazla olduğu ilk 15 arasında ise 12. sırada yer almaktadır.

Türkiye ve Konya'daki sigortalı ücretli (4/a) çalışan sayısı Ekim 2008'de 100 kabul edildiğinde, söz konusu değer, Kasım 2014'te, Türkiye için 150,3 olurken Konya içinse 169,4 olmuştur.

Şekil 1. Aylara Göre Sigortalı Ücretli (4/a) Çalışan Sayısı (Ekim 2008=100 olarak endekslenmiştir)



*Mevsimsellikten arındırılmış seriler

Kaynak: Sosyal Güvenlik Kurumu (SGK), KTO Hesaplamaları

Konya, kadın istihdamını en hızlı artıran 6 ilden biri oldu:

SGK verilerine göre Kasım 2014'te sigortalı ücretli (4/a) kadın çalışan sayısı Türkiye genelinde yaklaşık 3 milyon 466 bin olurken Konya'da ise 46 bin olmuştur. Kasım 2013'ten Kasım 2014'e sigortalı ücretli kadın çalışan sayısı Türkiye'de 299 bin (yüzde 9,4) artarken Konya'da 4 binden fazla (yüzde 10,5) artmıştır.

Son 5 yıllık dönem değerlendirildiğinde ise Konya'daki sigortalı ücretli (4/a) kadın çalışan sayısı artış oranının (yüzde 92), Türkiye genelindeki sigortalı ücretli (4/a) kadın çalışan sayısı artış oranından (yüzde 62,6) daha fazla gerçekleşmiştir. Toplam istihdam içerisinde kadın istihdamının payı Kasım 2013'te yüzde 15,8 oranlarında seyrederken, bu oranın Kasım 2014'te arttığı (yüzde 16,7) görülmektedir.

Mevsimsellikten arındırılmış serilerde ise son 1 ayda Konya'da sigortalı ücretli kadın çalışan sayısı yüzde 1 artarken, Türkiye'de yüzde 0,5 artmıştır.

Tablo 2. Sigortalı Ücretli (4/a) Kadın Çalışan Sayısı (Kasım, 2013-2014; Kasım – Ekim 2014)

	Konya (4/a)	Türkiye (4/a)	Konya'daki Kadın İstihdamının Konya'daki Toplam İstihdama Oranı (%)
Kasım 2013	42.136	3.167.409	15,8
Kasım 2014	46.557	3.466.466	16,7
Kasım 2014 - Kasım 2013 (Fark)	4.421	299.057	
Kasım 2014 - Kasım 2013 (Artış, %)	10,5	9,4	
Kasım 2014 - Kasım 2012 (Artış, %)	20,0	16,9	
Kasım 2014 - Kasım 2011 (Artış, %)	45,0	30,5	
Kasım 2014 - Kasım 2010 (Artış, %)	67,5	44,6	
Kasım 2014 - Kasım 2009 (Artış, %)	92,0	62,6	
Kasım 2014 - Ekim 2014 (Fark)*	464	17.274	
Kasım 2014 - Ekim 2014 (Artış, %)*	1,0	0,5	

*Mevsimsellikten arındırılmış rakamlar

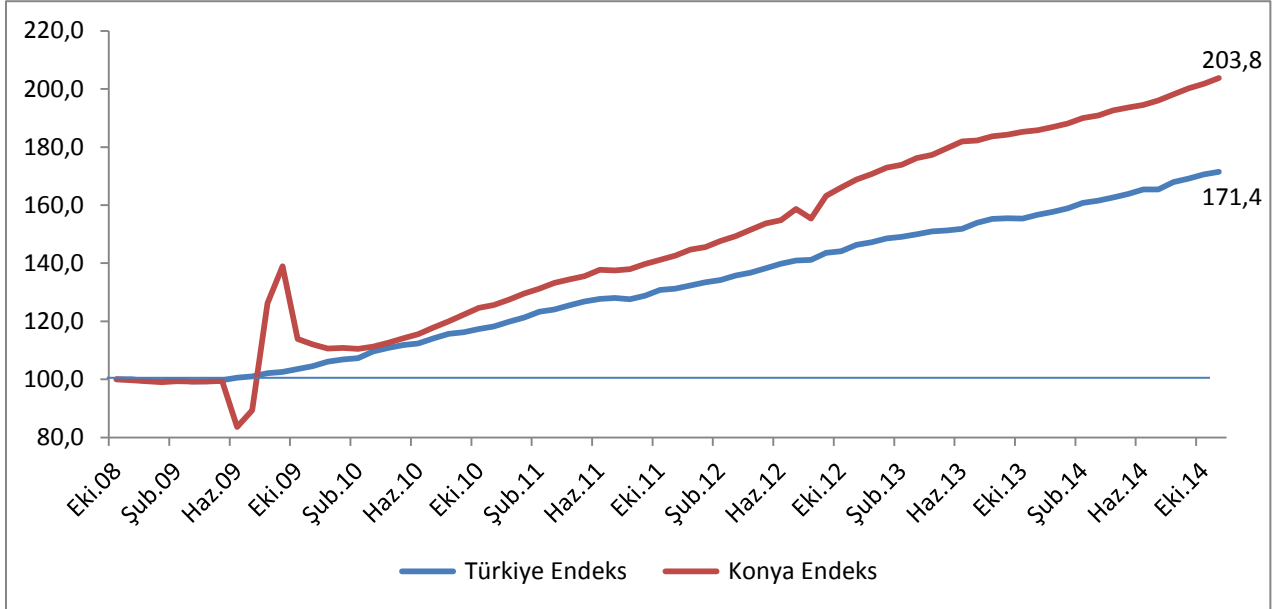
Kaynak: Sosyal Güvenlik Kurumu (SGK), KTO Hesaplamaları

Konya, Kasım ayı verilerine göre sigortalı ücretli kadın çalışan sayısı en fazla olan iller arasında 12. sıradadır. Son 1 yıldaki sigortalı ücretli kadın çalışan sayısı artışına en fazla katkı sağlayan iller arasında Konya 11. sırada yer almıştır.

Kasım 2013'ten Kasım 2014'e sigortalı ücretli çalışan kadın çalışan sayısı değişiminde Konya, yüzde 10,5'lik artış oranı ile 81 il arasında 36. sırada, kadın istihdamının en fazla olduğu iller arasında da 6. sıradadır.

Türkiye ve Konya'daki sigortalı ücretli (4/a) kadın çalışan sayısı Ekim 2008'de 100 kabul edildiğinde, söz konusu değer, Kasım 2014'te, Türkiye için 171,4 olurken Konya içinse 203,8 olmuştur.

Şekil 2. Aylara Göre Sigortalı Ücretli (4/a) Kadın Çalışan Sayısı (Ekim 2008=100 olarak endekslenmiştir)



*Mevsimsellikten arındırılmış seriler

Kaynak: Sosyal Güvenlik Kurumu (SGK), KTO Hesaplamaları

Konya'da işyeri sayısındaki artış Türkiye'nin gerisinde kaldı:

Kasım 2014'te işyeri sayısı Türkiye genelinde yaklaşık 1 milyon 674 bin olurken Konya'da ise 40 bini aşmıştır. Kasım 2013'ten Kasım 2014'e işyeri sayısı Türkiye'de yaklaşık 65 bin (yüzde 4,1) artarken Konya'da 537 (yüzde 1,3) artış yaşanmıştır. Son 5 yılda Türkiye'deki işyeri sayısı yüzde 38,7 artarken Konya'da ise yüzde 43,5 artmıştır.

Mevsimsellikten arındırılmış serilerde ise son 1 ayda işyeri sayısı Konya'da değişmezken, Türkiye'de yüzde 0,2 artmıştır.

Tablo 3. İşyeri Sayısı (4/a) (Kasım, 2013-2014; Kasım – Ekim 2014)

	Konya (4/a)	Türkiye (4/a)
Kasım 2013	39.906	1.608.819
Kasım 2014	40.443	1.674.142
Kasım 2014 - Kasım 2013 (Fark)	537	65.323
Kasım 2014 - Kasım 2013 (Artış, %)	1,3	4,1
Kasım 2014 - Kasım 2012 (Artış, %)	6,8	9,0
Kasım 2014 - Kasım 2011 (Artış, %)	16,2	17,4
Kasım 2014 - Kasım 2010 (Artış, %)	30,4	28,5
Kasım 2014 - Kasım 2009 (Artış, %)	43,5	38,7
Kasım 2014 - Ekim 2014 (Fark)*	4	4.104
Kasım 2014 - Ekim 2014 (Artış, %)*	0,0	0,2

*Mevsimsellikten arındırılmış rakamlar

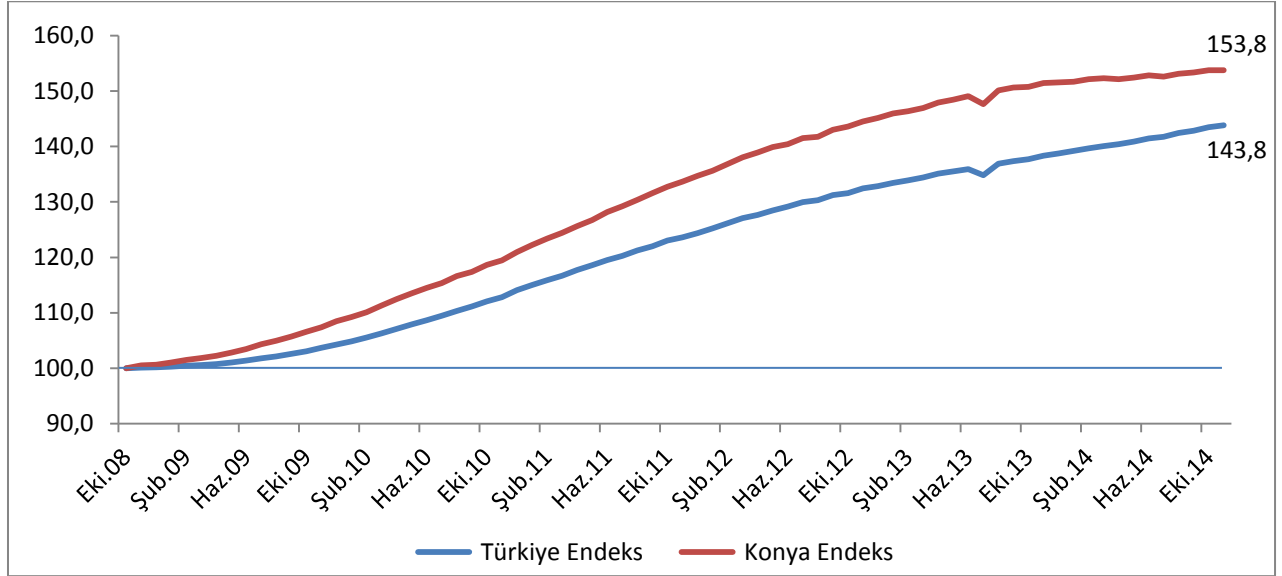
Kaynak: Sosyal Güvenlik Kurumu (SGK), KTO Hesaplamaları

Konya, Kasım 2014 verilerine göre işyeri sayısı en fazla olan iller arasında 6. sırada yer almıştır. Konya, son 1 yıldaki işyeri sayısı artışına katkıda bulunan iller arasında da Konya 18. sırada yer almıştır.

Kasım 2013'ten Kasım 2014'e işyeri sayısı değişiminde Konya, yüzde 1,3'lük artış ile 81 il arasında 66. sıradadır. Konya, işyeri sayısının en fazla olduğu ilk 15 arasında 13. sırada yer almaktadır.

İşyeri sayısı Ekim 2008'de 100 kabul edildiğinde, söz konusu değer Kasım 2014'te 153,8 olmuştur. Aynı dönemde Türkiye genelindeki işyeri sayısı 100'den 143,8'e yükselmiştir.

Şekil 3. Aylara İşyeri Sayıları (4/a) (Ekim 2008=100 olarak endekslenmiştir)



*Mevsimsellikten arındırılmış seriler

Kaynak: Sosyal Güvenlik Kurumu (SGK), KTO Hesaplamaları

Konya esnaf sayısını son 1 yılda en hızlı artıran 8. il oldu:

SGK verilerine göre Kasım 2014'te kendi hesabına çalışan kayıtlı esnaf (4/b) sayısı Türkiye genelinde yaklaşık 1 milyon 991 bin olurken Konya'da ise yaklaşık 58 bin olmuştur.

Kasım 2013'ten Kasım 2014'e kayıtlı esnaf sayısı Türkiye'de yaklaşık 131 bin (yüzde 7) artarken Konya'da yaklaşık 4 bin (yüzde 6,7) artmıştır. Son 5 yılda Türkiye'deki kayıtlı esnaf sayısı yüzde 8,5 artarken; Konya'da ise yüzde 2,8 artmıştır.

Mevsimsellikten arındırılmış serilerde ise son 1 ayda kayıtlı esnaf sayısı Konya'da yüzde 0,9 Türkiye genelinde ise yüzde 0,6 artmıştır.

Tablo 4. Kayıtlı Esnaf (Kendi Hesabına Çalışan) (4/b) Sayısı (Kasım, 2013-2014; Kasım – Ekim 2014)

	Konya (4/a)	Türkiye (4/a)
Kasım 2013	54.007	1.860.055
Kasım 2014	57.601	1.990.727
Kasım 2014 - Kasım 2013 (Fark)		
	3.594	130.672
Kasım 2014 - Kasım 2013 (Artış, %)		
	6,7	7,0
Kasım 2014 - Kasım 2012 (Artış, %)		
	1,9	2,9
Kasım 2014 - Kasım 2011 (Artış, %)		
	6,8	6,0
Kasım 2014 - Kasım 2010 (Artış, %)		
	3,3	8,6
Kasım 2014 - Kasım 2009 (Artış, %)		
	2,8	8,5
Kasım 2014 - Ekim 2014 (Fark)*		
	496	12.769
Kasım 2014 - Ekim 2014 (Artış, %)*		
	0,9	0,6

*Mevsimsellikten arındırılmış rakamlar

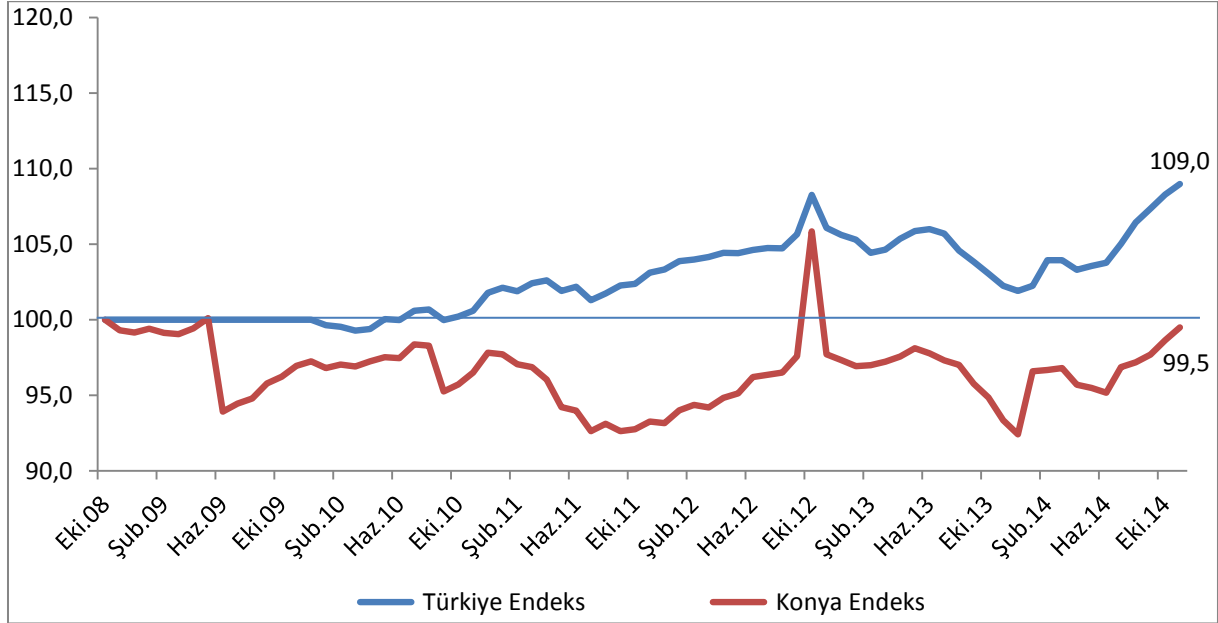
Kaynak: Sosyal Güvenlik Kurumu (SGK), KTO Hesaplamaları

Konya, kendi hesabına çalışan kayıtlı esnaf sayısı en fazla olan iller arasında 6. sıradadır. Konya, son 1 yıldaki kendi hesabına çalışan kayıtlı esnaf sayısı artışına katkıda bulunan iller arasında da Konya 10. sırada yer almıştır.

Kasım 2013'ten Kasım 2014'e kendi hesabına çalışan kayıtlı esnaf sayısı değişiminde Konya, yüzde 6,7'lik artış ile 81 il arasında 26. sıradadır. Konya, kendi hesabına çalışan kayıtlı esnaf sayısının en fazla olduğu ilk 15 arasında 8. sırada yer almaktadır.

Türkiye ve Konya'daki kendi hesabına çalışan kayıtlı esnaf sayısı Ekim 2008'de 100 kabul edildiğinde, söz konusu değer, Kasım 2014'te, Türkiye için 109 olurken Konya içinse 99,5 olmuştur.

Şekil 4. Aylara Göre Kayıtlı Esnaf (Kendi Hesabına Çalışan) (4/b) Sayısı (Ekim 2008=100 olarak endekslenmiştir)



*Mevsimsellikten arındırılmış seriler

Kaynak: Sosyal Güvenlik Kurumu (SGK), KTO Hesaplamaları

Kayıtlı çiftçi sayısı hem Konya’da hem de Türkiye’de azalmaya devam ediyor:

SGK verilerine göre Kasım 2014’te tarım kapsamında çalışan kayıtlı çiftçi (4/b) sayısı Türkiye genelinde yaklaşık 878 bin olurken Konya’da ise yaklaşık 49 bin olmuştur. Kasım 2013’ten Kasım 2014’e kayıtlı çiftçi sayısı Türkiye’de yaklaşık 63 bin (yüzde 6,7) azalırken Konya’da 2 binden fazla (yüzde 4,5) azalmıştır. Son 5 yılda Türkiye’de kayıtlı çiftçi sayısı yüzde 17,7 oranında, Konya’da ise yüzde 9,1 oranında azalmıştır.

Mevsimsellikten arındırılmış serilerde ise son 1 ayda kayıtlı çiftçi sayısı Konya’da yüzde 2,2 azalırken, Türkiye’de ise yüzde 2,9 azalmıştır.

Tablo 5. Kayıtlı Çiftçi (Tarım) (4/b) Sayısı (Kasım, 2013-2014; Kasım - Ekim 2014)

	Konya (4/a)	Türkiye (4/a)
Kasım 2013	51.187	940.806
Kasım 2014	48.874	878.159
Kasım 2014 - Kasım 2013 (Fark)	-2.313	-62.647
Kasım 2014 - Kasım 2013 (Artış, %)	-4,5	-6,7
Kasım 2014 - Kasım 2012 (Artış, %)	-15,6	-18,0
Kasım 2014 - Kasım 2011 (Artış, %)	-20,3	-23,1
Kasım 2014 - Kasım 2010 (Artış, %)	-13,9	-19,8
Kasım 2014 - Kasım 2009 (Artış, %)	-9,1	-17,7
Kasım 2014 - Ekim 2014 (Fark)*	-1.129	-26.293
Kasım 2014 - Ekim 2014 (Artış, %)*	-2,2	-2,9

*Mevsimsellikten arındırılmış rakamlar

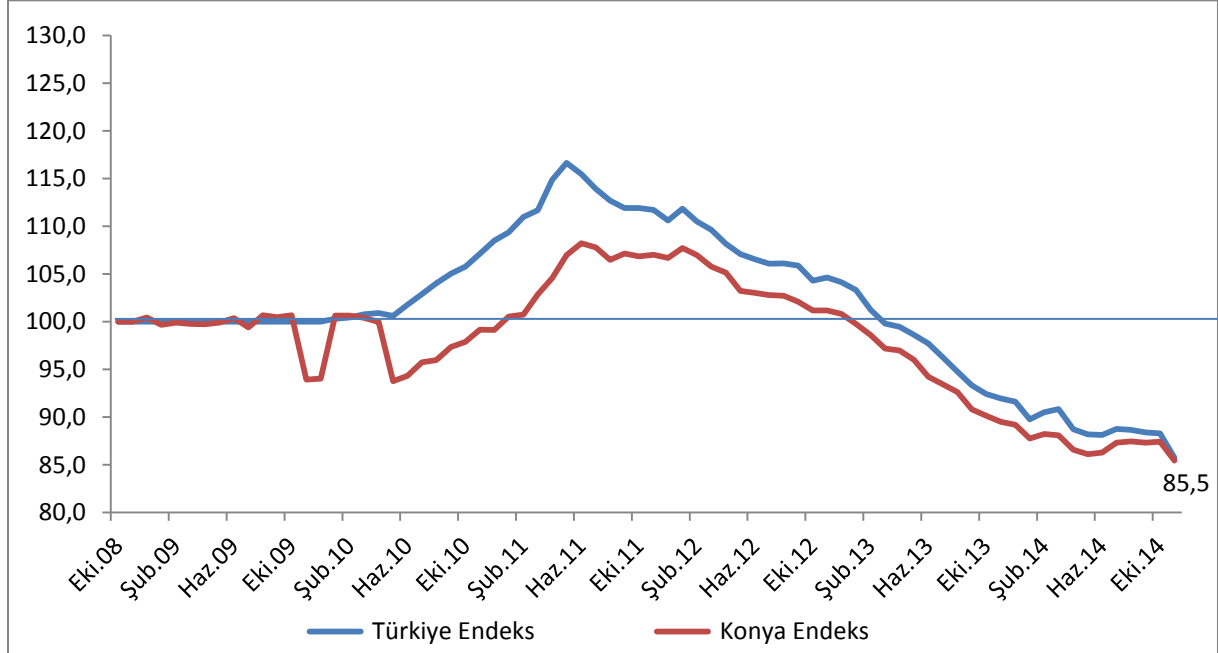
Kaynak: Sosyal Güvenlik Kurumu (SGK), KTO Hesaplamaları

Konya, kayıtlı çiftçi sayısı en fazla olan iller arasında yaklaşık 49 bin çiftçi ile 1. sıradadır. Konya'da kayıtlı çiftçiler Kasım 2014 verilerine göre Türkiye genelindeki kayıtlı çiftçilerin yaklaşık yüzde 5,6'sını oluşturmaktadır.

Kasım 2013'ten Kasım 2014'e kayıtlı çiftçi sayısı değişiminde Konya, yüzde 4,5'lik azalış ile 81 il arasında 21. sıradadır.

Türkiye ve Konya'daki kayıtlı çiftçi sayısı Ekim 2008'de 100 kabul edildiğinde, söz konusu değer, Kasım 2014'te Türkiye için 85,7 olurken, Konya için 85,5 olmuştur.

Şekil 5. Aylara Göre Kayıtlı Çiftçi (Tarım) (4/b) Sayısı (Ekim 2008=100 olarak endekslenmiştir)



*Mevsimsellikten arındırılmış seriler

Kaynak: Sosyal Güvenlik Kurumu (SGK), KTO Hesaplamaları

Konya'da son 1 yılda kamu çalışanı sayısı en hızlı artan 6. il oldu:

SGK verilerine göre Kasım 2014'te kamu çalışanlarının (4/c) sayısı Türkiye genelinde 2 milyon 929 bin olurken Konya'da ise 75 bin olmuştur.

Kasım 2013'ten Kasım 2014'e kamu çalışanı sayısı Türkiye'de 163 bin (yüzde 5,9) artarken Konya'da 5 bin (yüzde 7,2) artmıştır. Son 5 yılda Türkiye'de kamu çalışanı sayısı yüzde 29,3 oranında, Konya'da ise yüzde 33,4 oranında artmıştır.

Mevsimsellikten arındırılmış serilerde ise son 1 ayda kamu çalışanı sayısı Konya'da yüzde 1,2 Türkiye genelinde yüzde 0,8 artmıştır.

Tablo 6. Kamu Çalışanı (4/c) Sayısı (Kasım, 2013-2014; Kasım - Ekim 2014)

	Konya (4/a)	Türkiye (4/a)
Kasım 2013	70.125	2.766.055
Kasım 2014	75.142	2.929.226
Kasım 2014 - Kasım 2013 (Fark)	5.017	163.171
Kasım 2014 - Kasım 2013 (Artış, %)	7,2	5,9
Kasım 2014 - Kasım 2012 (Artış, %)	18,1	11,7
Kasım 2014 - Kasım 2011 (Artış, %)	17,4	15,2
Kasım 2014 - Kasım 2010 (Artış, %)	31,7	29,6
Kasım 2014 - Kasım 2009 (Artış, %)	33,4	29,3
Kasım 2014 - Ekim 2014 (Fark)*	872	23.551
Kasım 2014 - Ekim 2014 (Artış, %)*	1,2	0,8

*Mevsimsellikten arındırılmış rakamlar

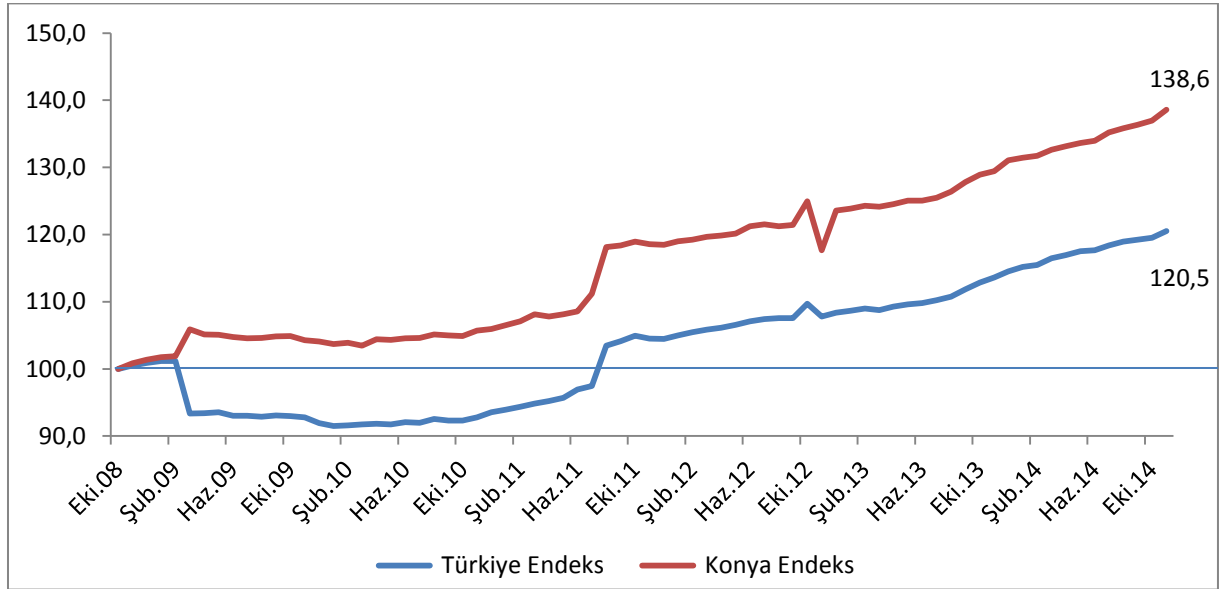
Kaynak: Sosyal Güvenlik Kurumu (SGK), KTO Hesaplamaları

Konya, Türkiye genelinde kamu çalışanı sayısı en fazla olan iller arasında 5. sıradadır. Son 1 yıldaki kamu çalışanı artışında en fazla paya sahip iller arasında 6. sırada yer almıştır.

Kasım 2013'ten Kasım 2014'e kamu çalışanı sayısı değişiminde Konya, yüzde 7,2'lik artış ile 81 il arasında 24. sırada yer almaktadır. Konya, kamu çalışanı sayısının en fazla olduğu ilk 15 arasında 6. sırada yer almaktadır.

Türkiye ve Konya'daki kamu çalışanı (4/c) sayısı Ekim 2008'de 100 kabul edildiğinde, söz konusu değer, Kasım 2014'te, Türkiye için 120,5 olurken Konya içinse 138,6 olmuştur.

Şekil 6. Kamu Çalışanı (4/c) Sayısı (Ekim 2008=100 olarak endekslenmiştir)



*Mevsimsellikten arındırılmış seriler

Kaynak: Sosyal Güvenlik Kurumu (SGK), KTO Hesaplamaları

Konya'da işsizlik sigortasına başvuruların bir önceki aya göre değişmedi:

Konya'da Kasım 2014'te 1.058 kişi İŞKUR'a işsizlik sigortası ödeneği almak için başvuru yapmıştır. Geçen yıl aynı dönemde başvuru yapanların sayısı 899 iken geçen ay başvuru yapanların sayısı 1.060'tır. Kasım 2014'te Konya'da işsizlik sigortası ödeneği alan kişi sayısı 371'dir. Konya'da işsizlik sigortası ödeneği alanlar Türkiye'de işsizlik sigortası ödeneği alanların yüzde 1,1'ini oluşturmaktadır. Konya, Kasım 2014 verilerine göre işsizlik sigortasına en fazla başvuru yapılan iller arasında 15. sırada yer alırken, en fazla işsizlik sigortası ödeneği alınan iller arasında 81 il içinde 17. sırada yer almaktadır.