

KONYA'DA SİGORTALI ÇALIŞAN SAYISI 1 YILDA 21 BİN ARTTI

Konya İstihdam İzleme Bülteni, SGK ve İŞKUR verilerine göre “Sigortalı ücretli çalışan sayısı, kadın çalışan sayısı, işyeri, esnaf, çiftçi ve kamu çalışan sayıları” ile “İşsizlik sigortasına başvuru ve işsizlik sigortası ödemelerine” yer vermektedir. Kasım 2015 verilerine göre Konya’da bir yılda sigortalı ücretli çalışan sayısı 21 bin artarak 300 bin oldu. İŞKUR’un Aralık 2015 verilerine göre ise Konya’da işsizlik sigortasına başvuranlar Aralık 2014’e göre artarak 2.238 kişi olarak gerçekleşti.

Konya’da 1 yılda 21 bin istihdam artışı oldu:

SGK verilerine göre Kasım 2015’te sigortalı ücretli (4/a) çalışanların sayısı Türkiye genelinde 14 milyon 40 bin, Konya’da ise 300 bin olmuştur.

Kasım 2014’ten Kasım 2015’e sigortalı ücretli çalışan sayısı Türkiye’de 803 bin (yüzde 6,1) artarken, Konya’da 21 bin (yüzde 7,5) artmıştır. Son beş yıllık dönem değerlendirildiğinde ise Konya’daki sigortalı çalışan sayısı artış oranı (yüzde 54,1), Türkiye genelindeki sigortalı çalışan sayısı artış oranından (yüzde 41,6) daha yüksek olmuştur.

Mevsimsellikten arındırılmış serilerde sigortalı ücretli istihdamı son bir ayda Türkiye’de ve Konya’da yüzde 0,4 artmıştır.

Tablo 1. Sigortalı Ücretli (4/a) Çalışan Sayısı (Kasım 2014 ve Ekim 2015’e göre yüzde değişim)

	Konya	Türkiye
Kasım 2014	279.239	13.237.370
Kasım 2015	300.311	14.040.015
Kasım 2015 - Kasım 2014 (Fark)	21.072	802.645
Kasım 2015 - Kasım 2014 (Artış, %)	7,5	6,1
Kasım 2015 - Kasım 2013 (Artış, %)	12,3	11,8
Kasım 2015 - Kasım 2012 (Artış, %)	23,0	19,3
Kasım 2015 - Kasım 2011 (Artış, %)	35,3	27,8
Kasım 2015 - Kasım 2010 (Artış, %)	54,1	41,6
Kasım 2015 - Ekim 2015 (Fark)*	1.605	60.400
Kasım 2015 - Ekim 2015 (Artış, %)*	0,4	0,4

*Mevsimsellikten arındırılmış rakamlar

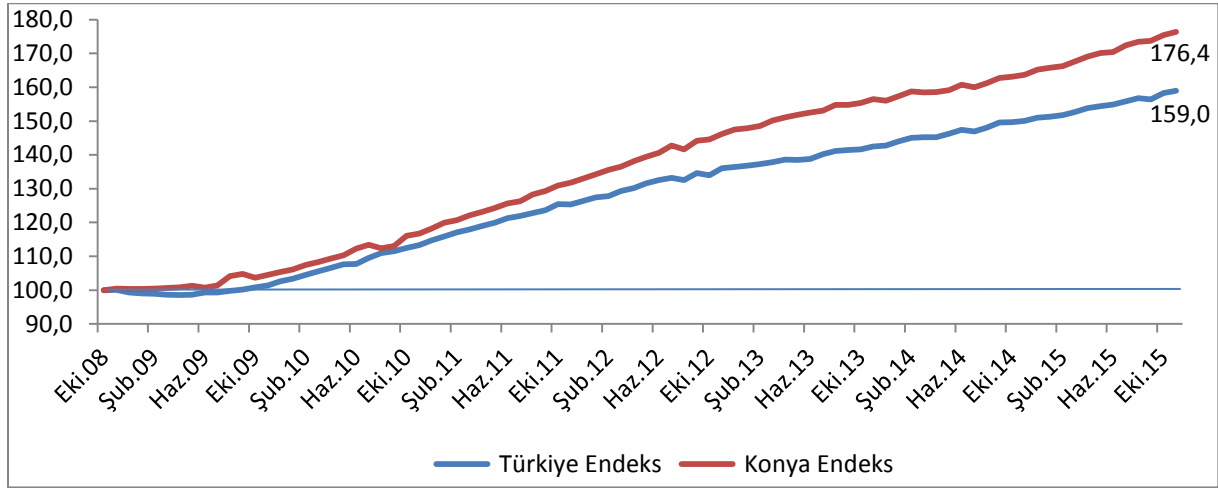
Kaynak: Sosyal Güvenlik Kurumu (SGK), KTO Hesaplamaları

Konya, kasım ayı verilerine göre son bir yılda sigortalı ücretli çalışan artışına en fazla katkı sağlayan iller arasında 6'ncı sırada yer almıştır.

Kasım 2014'ten Kasım 2015'e sigortalı ücretli çalışan sayısı değişiminde Konya, yüzde 7,5'lik artış oranı ile 81 il arasında 48'inci sıradadır. Konya, kasım ayında sigortalı ücretli çalışan sayısı en fazla olan iller arasında 8'inci sıradadır. Son bir yıldaki artış oranında ise sigortalı ücretli çalışan sayısı en fazla olan 15 il arasında 4'üncü sırada yer almaktadır.

Türkiye ve Konya'daki sigortalı ücretli (4/a) çalışan sayısı Ekim 2008'de 100 kabul edildiğinde söz konusu değer, Kasım 2015'te Türkiye için 159 olurken Konya için 176,4 olmuştur.

Şekil 1. Aylara Göre Sigortalı Ücretli (4/a) Çalışan Sayısı (Ekim 2008=100 olarak endekslenmiştir)



*Mevsimsellikten arındırılmış seriler

Kaynak: Sosyal Güvenlik Kurumu (SGK), KTO Hesaplamaları

Konya'da kadın istihdamının payı yüzde 18,3'e yükseldi:

SGK verilerine göre Kasım 2015'te sigortalı ücretli (4/a) kadın çalışan sayısı Türkiye genelinde 3 milyon 849 bin, Konya'da ise 55 bin olmuştur. Kasım 2014'ten Kasım 2015'e sigortalı ücretli kadın çalışan sayısı Türkiye'de 382 bin (yüzde 11) artarken, Konya'da 8 bin (yüzde 17,8) artmıştır.

Son beş yıllık dönem değerlendirildiğinde ise Konya'daki sigortalı ücretli (4/a) kadın çalışan sayısı artış oranının (yüzde 97,3) Türkiye genelindeki sigortalı ücretli (4/a) kadın çalışan sayısı artış oranından (yüzde 60,6) daha yüksek olduğu gözlenmiştir. Toplam istihdam içerisinde kadın istihdamının payı Kasım 2014'te yüzde 16,7 iken bu oranın Kasım 2015'te yüzde 18,3'e çıktığı görülmektedir.

Mevsimsellikten arındırılmış serilerde ise Konya'da sigortalı ücretli kadın çalışan sayısı yüzde 1,1, Türkiye'de ise yüzde 1 oranında artmıştır.

Tablo 2. Sigortalı Ücretli (4/a) Kadın Çalışan Sayısı (Kasım 2014 ve Ekim 2015'e göre yüzde değişim)

	Konya	Türkiye	Konya'daki Kadın İstihdamının Konya'daki Toplam İstihdama Oranı (%)
Kasım 2014	46.557	3.466.466	16,7
Kasım 2015	54.821	3.848.900	18,3
Kasım 2015 - Kasım 2014 (Fark)	8.264	382.434	
Kasım 2015 - Kasım 2014 (Artış, %)	17,8	11,0	
Kasım 2015 - Kasım 2013 (Artış, %)	30,1	21,5	
Kasım 2015 - Kasım 2012 (Artış, %)	41,3	29,8	
Kasım 2015 - Kasım 2011 (Artış, %)	70,7	44,9	
Kasım 2015 - Kasım 2010 (Artış, %)	97,3	60,6	
Kasım 2015 - Ekim 2015 (Fark)*	576	36.411	
Kasım 2015 - Ekim 2015 (Artış, %)*	1,1	1,0	

*Mevsimsellikten arındırılmış rakamlar

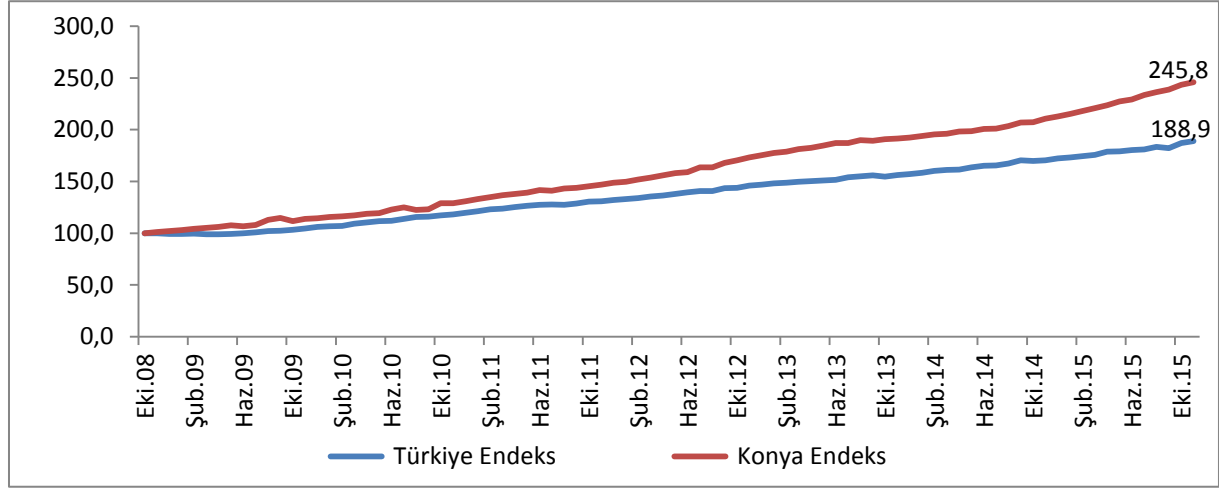
Kaynak: Sosyal Güvenlik Kurumu (SGK), KTO Hesaplamaları

Konya, kasım ayı verilerine göre son bir yılda sigortalı ücretli kadın çalışan sayısı artışına en fazla katkı sağlayan iller arasında 7'nci sırada yer almıştır.

Kasım 2014'ten Kasım 2015'e sigortalı ücretli kadın çalışan sayısı değişiminde Konya, yüzde 17,8'lik artış oranı ile 81 il arasında 44'üncü sıradadır. Konya, kasım ayında sigortalı ücretli kadın çalışan sayısı en fazla olan iller arasında 12'nci sıradadır. Son bir yıldaki artış oranında ise sigortalı ücretli kadın çalışan sayısı en fazla olan 15 il arasında 2'nci sırada yer almaktadır.

Türkiye ve Konya'daki sigortalı ücretli (4/a) kadın çalışan sayısı Ekim 2008'de 100 kabul edildiğinde söz konusu değer, Kasım 2015'te Türkiye için 188,9 olurken, Konya için 245,8 olmuştur.

Şekil 2. Aylara Göre Sigortalı Ücretli (4/a) Kadın Çalışan Sayısı (Ekim 2008=100 olarak endekslenmiştir)



*Mevsimsellikten arındırılmış seriler

Kaynak: Sosyal Güvenlik Kurumu (SGK), KTO Hesaplamaları

Konya'da 1 yılda işyeri sayısında 2 binden fazla artış oldu:

Kasım 2015'te işyeri sayısı Türkiye genelinde 1 milyon 737 bin olurken, Konya'da 43 bin olmuştur. Kasım 2014'ten Kasım 2015'e işyeri sayısındaki artış, Türkiye'de 63 bin (yüzde 3,7), Konya'da ise 2 bin (yüzde 5,7) olmuştur. Son beş yılda Türkiye'deki işyeri sayısı yüzde 33,3 artarken, Konya'da yüzde 37,9 artmıştır.

Mevsimsellikten arındırılmış serilerde ise son bir ayda işyeri sayısı Konya'da ve Türkiye'de yüzde 0,4 artmıştır.

Tablo 3. İşyeri Sayısı (4/a) (Kasım 2014 ve Ekim 2015'e göre yüzde değişim)

	Konya	Türkiye
Kasım 2014	40.443	1.674.142
Kasım 2015	42.753	1.736.832
Kasım 2015 - Kasım2014 (Fark)	2.310	62.690
Kasım 2015 - Kasım 2014 (Artış, %)	5,7	3,7
Kasım 2015 - Kasım 2013 (Artış, %)	7,1	8,0
Kasım 2015 - Kasım 2012 (Artış, %)	12,9	13,1
Kasım 2015 - Kasım 2011 (Artış, %)	22,8	21,8
Kasım 2015 - Kasım 2010(Artış, %)	37,9	33,3
Kasım 2015 - Ekim 2015 (Fark)*	175	3.799
Kasım 2015 - Ekim 2015 (Artış, %)*	0,4	0,4

*Mevsimsellikten arındırılmış rakamlar

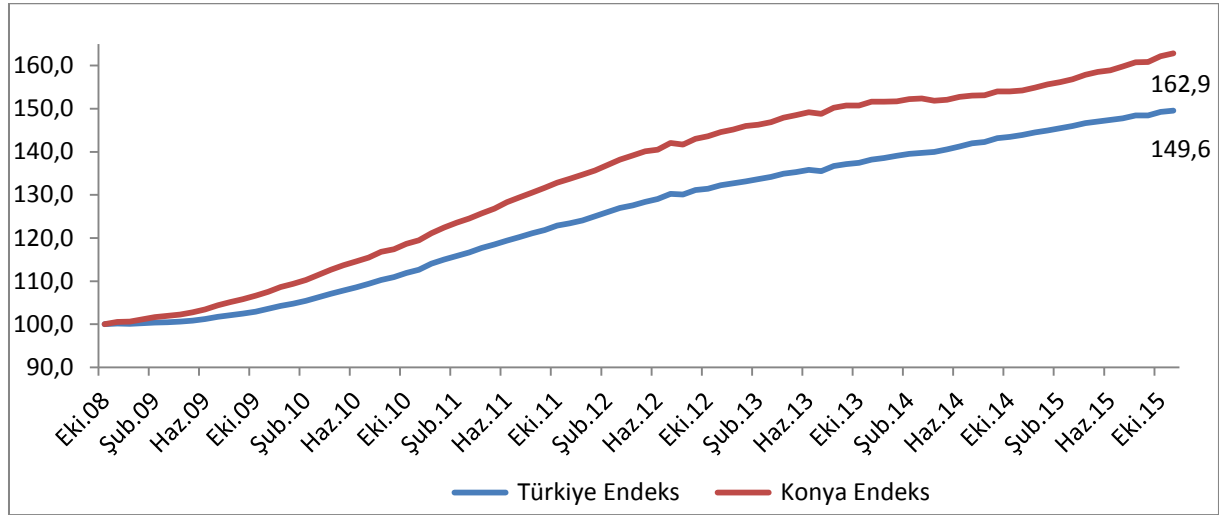
Kaynak: Sosyal Güvenlik Kurumu (SGK), KTO Hesaplamaları

Konya, Kasım 2015 verilerine göre son bir yılda işyeri sayısı artışına katkıda bulunan iller arasında 6'ncı sırada yer almıştır.

Kasım 2014'ten Kasım 2015'e işyeri sayısı değişiminde Konya, yüzde 5,7'lik artış ile 81 il arasında 25'inci sıradadır. Konya, kasım ayında işyeri sayısı en fazla olan iller arasında 6'ncı sırada bulunmaktadır. Son bir yıldaki artış oranında ise işyeri sayısı en fazla olan 15 il arasında ilk sırada yer almaktadır.

İşyeri sayısı Ekim 2008'de 100 kabul edildiğinde söz konusu değer Kasım 2015'te Konya için 162,9 olmuştur. Aynı dönemde Türkiye genelindeki işyeri sayısı 100'den 149,6'ya yükselmiştir.

Şekil 3. Aylara İşyeri Sayıları (4/a) (Ekim 2008=100 olarak endekslenmiştir)



*Mevsimsellikten arındırılmış seriler

Kaynak: Sosyal Güvenlik Kurumu (SGK), KTO Hesaplamaları

Konya'da 1 yılda kayıtlı esnaf sayısı yüzde 2,7 arttı:

SGK verilerine göre Kasım 2015'te kendi hesabına çalışan kayıtlı esnaf (4/b) sayısı Türkiye genelinde 2 milyon 28 bin olurken, Konya'da 59 bin olmuştur.

Kasım 2014'ten Kasım 2015'e kayıtlı esnaf sayısındaki artış, Türkiye'de 37 bin (yüzde 1,9), Konya'da ise 2 bin (yüzde 2,7) olmuştur. Son beş yılda Türkiye'deki kayıtlı esnaf sayısı yüzde 10,7 artarken, Konya'da yüzde 6,1 artmıştır.

Mevsimsellikten arındırılmış serilerde ise son bir ayda kayıtlı esnaf sayısı Konya'da 1,3, Türkiye'de ise 0,8 artmıştır.

Tablo 4. Kayıtlı Esnaf (Kendi Hesabına Çalışan) (4/b) Sayısı (Kasım 2014 ve Ekim 2015'e göre yüzde değişim)

	Konya	Türkiye
Kasım 2014	57.601	1.990.727
Kasım 2015	59.179	2.027.916
Kasım 2015 - Kasım 2014 (Fark)	1.578	37.189
Kasım 2015 - Kasım 2014 (Artış, %)	2,7	1,9
Kasım 2015 - Kasım 2013 (Artış, %)	9,6	9,0
Kasım 2015 - Kasım 2012 (Artış, %)	4,7	4,9
Kasım 2015 - Kasım 2011 (Artış, %)	9,7	7,9
Kasım 2015 - Kasım 2010 (Artış, %)	6,1	10,7
Kasım 2015 - Ekim 2015 (Fark)*	789	15.957
Kasım 2015 - Ekim 2015 (Artış, %)*	1,3	0,8

*Mevsimsellikten arındırılmış rakamlar

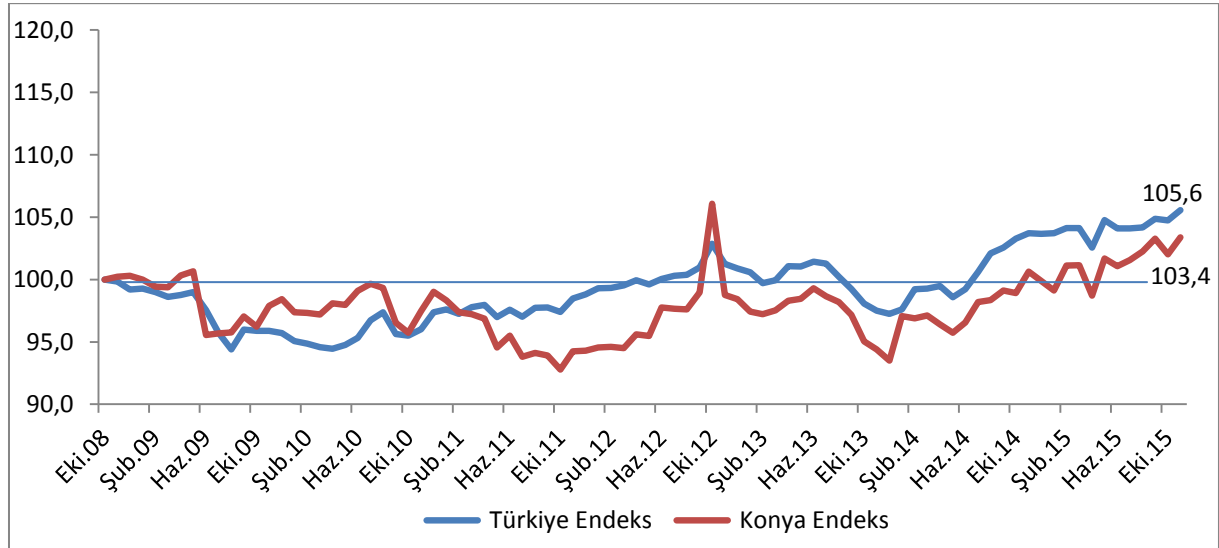
Kaynak: Sosyal Güvenlik Kurumu (SGK), KTO Hesaplamaları

Konya, Kasım 2015 verilerine göre son bir yılda kendi hesabına çalışan kayıtlı esnaf sayısı artışına katkıda bulunan iller arasında 4'üncü sırada yer almıştır.

Kasım 2014'ten Kasım 2015'e kendi hesabına çalışan kayıtlı esnaf sayısı değişiminde Konya, yüzde 2,7'lik artış ile 81 il arasında 22'nci sıradadır. Konya, kasım ayında kendi hesabına çalışan kayıtlı esnaf sayısı en fazla olan iller arasında 6'ncı sırada bulunmaktadır. Son bir yıldaki artış oranında kayıtlı esnaf sayısı en fazla olan 15 il arasında ise 7'nci sırada yer almaktadır.

Türkiye ve Konya'daki kendi hesabına çalışan kayıtlı esnaf sayısı Ekim 2008'de 100 kabul edildiğinde söz konusu değer, Kasım 2015'te Türkiye için 105,6 olurken, Konya için 103,4 olmuştur.

Şekil 4. Aylara Göre Kayıtlı Esnaf (Kendi Hesabına Çalışan) (4/b) Sayısı (Ekim 2008=100 olarak endekslenmiştir)



*Mevsimsellikten arındırılmış seriler

Kaynak: Sosyal Güvenlik Kurumu (SGK), KTO Hesaplamaları

Konya'da 1 yılda çiftçi sayısında 4 binlik azalış oldu:

SGK verilerine göre Kasım 2015'te tarım kapsamında çalışan kayıtlı çiftçi (4/b) sayısı Türkiye genelinde 803 bin, Konya'da ise 45 bin olmuştur. Kasım 2014'ten Kasım 2015'e kayıtlı çiftçi sayısı Türkiye'de 75 bin kişi (yüzde 8,6) azalırken, Konya'da yaklaşık 4 bin (yüzde 7,3) azalmıştır. Son beş yılda Türkiye'de kayıtlı çiftçi sayısı yüzde 26,7 oranında, Konya'da ise yüzde 20,2 oranında azalmıştır.

Mevsimsellikten arındırılmış serilerde ise son bir ayda kayıtlı çiftçi sayısı Konya'da yüzde 0,9, Türkiye'de yüzde 0,5 oranında artmıştır.

Tablo 5. Kayıtlı Çiftçi (Tarım) (4/b) Sayısı (Kasım 2014 ve Ekim 2015'e göre yüzde değişim)

	Konya	Türkiye
Kasım 2014	48.874	878.159
Kasım 2015	45.317	802.893
Kasım 2015 - Kasım 2014 (Fark)	-3.557	-75.266
Kasım 2015 - Kasım 2014 (Artış, %)	-7,3	-8,6
Kasım 2015 - Kasım 2013 (Artış, %)	-11,5	-14,7
Kasım 2015 - Kasım 2012 (Artış, %)	-21,8	-25,0
Kasım 2015 - Kasım 2011 (Artış, %)	-26,1	-29,7
Kasım 2015 - Kasım 2010 (Artış, %)	-20,2	-26,7
Kasım 2015 - Ekim 2015 (Fark)*	389	3.843
Kasım 2015 - Ekim 2015 (Artış, %)*	0,9	0,5

*Mevsimsellikten arındırılmış rakamlar

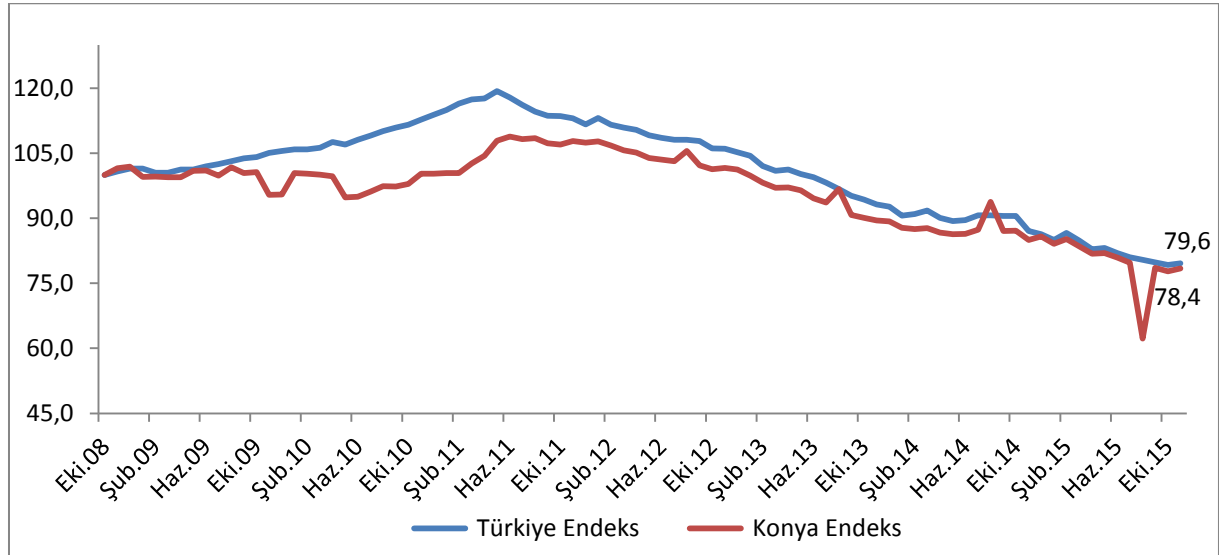
Kaynak: Sosyal Güvenlik Kurumu (SGK), KTO Hesaplamaları

Konya, kasım ayında kayıtlı çiftçi sayısı en fazla olan iller arasında 45 bin çiftçi ile ilk sırada yer almıştır. Konya’da kayıtlı çiftçiler Kasım 2015 verilerine göre Türkiye genelindeki kayıtlı çiftçilerin yüzde 5,2’sini oluşturmaktadır.

Kasım 2014’ten Kasım 2015’e kayıtlı çiftçi sayısı değişiminde Konya, yüzde 7,3’lük azalış ile 81 il arasında 27’nci sırada yer almıştır. Kayıtlı çiftçi sayısında son bir yıldaki azalış oranında Konya, kayıtlı çiftçi sayısının en fazla olduğu 15 il arasında 5’inci sıradadır.

Türkiye ve Konya’daki kayıtlı çiftçi sayısı Ekim 2008’de 100 kabul edildiğinde söz konusu değer, Kasım 2015’te Türkiye için 79,6 olurken, Konya için 78,4 olmuştur.

Şekil 5. Aylara Göre Kayıtlı Çiftçi (Tarım) (4/b) Sayısı (Ekim 2008=100 olarak endekslenmiştir)



*Mevsimsellikten arındırılmış seriler

Kaynak: Sosyal Güvenlik Kurumu (SGK), KTO Hesaplamaları

Konya'da 1 yılda kamu çalışanı sayısı yaklaşık 2 bin arttı:

SGK verilerine göre Kasım 2015'te kamu çalışanlarının (4/c) sayısı Türkiye genelinde 2 milyon 996 bin olurken, Konya'da 77 bin olmuştur.

Kasım 2014'ten Kasım 2015'e kamu çalışanı sayısı Türkiye'de 67 bin (yüzde 2,3) artarken, Konya'daki artış 2 bin (yüzde 2,3) olmuştur. Son beş yılda Türkiye'de kamu çalışanı sayısı yüzde 32,6 oranında, Konya'da ise yüzde 34,8 oranında artmıştır.

Mevsimsellikten arındırılmış serilerde ise son bir ayda kamu çalışanı sayısı Konya'da yüzde 0,5, Türkiye genelinde yüzde 1,4 azalmıştır.

Tablo 6. Kamu Çalışanı (4/c) Sayısı (Kasım 2014 ve Ekim 2015'e göre yüzde değişim)

	Konya	Türkiye
Kasım 2014	75.142	2.929.226
Kasım 2015	76.881	2.996.123
Kasım 2015 - Kasım 2014 (Fark)	1.739	66.897
Kasım 2015 - Kasım 2014 (Artış, %)	2,3	2,3
Kasım 2015 - Kasım 2013 (Artış, %)	9,6	8,3
Kasım 2015 - Kasım 2012 (Artış, %)	20,8	14,2
Kasım 2015 - Kasım 2011 (Artış, %)	20,1	17,8
Kasım 2015 - Kasım 2010 (Artış, %)	34,8	32,6
Kasım 2015 - Ekim 2015 (Fark)*	-422	-42.131
Kasım 2015 - Ekim 2015 (Artış, %)*	-0,5	-1,4

*Mevsimsellikten arındırılmış rakamlar

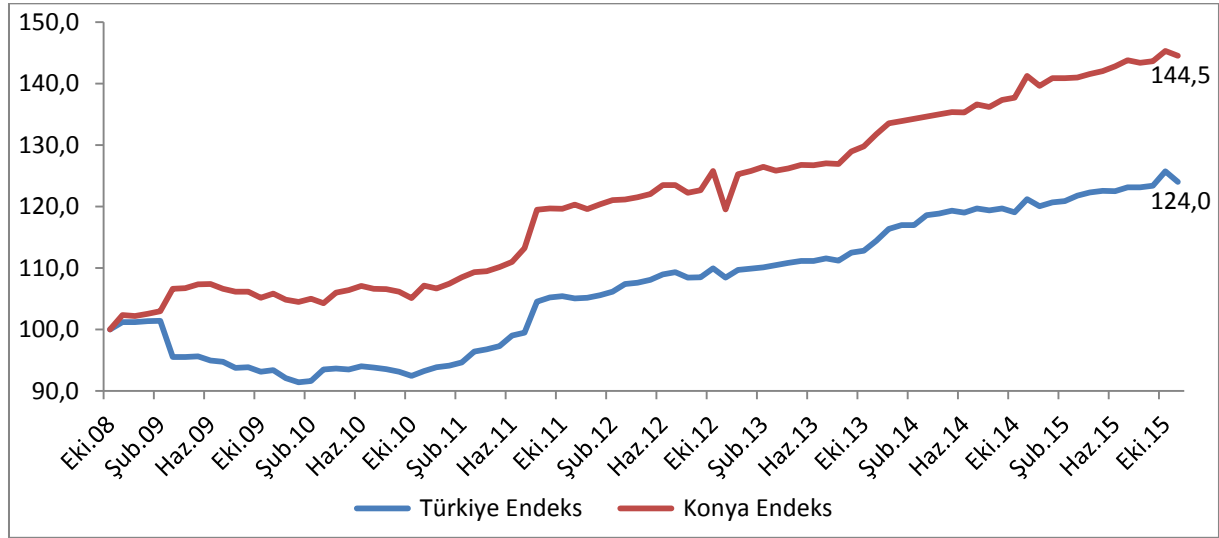
Kaynak: Sosyal Güvenlik Kurumu (SGK), KTO Hesaplamaları

Konya, son bir yılda kamu çalışanı artışında en fazla paya sahip iller arasında 13'üncü sırada yer almıştır.

Kasım 2014'ten Kasım 2015'e kamu çalışanı sayısı değişiminde Konya, yüzde 2,3'lük artış ile 81 il arasında 31'inci sıradadır. Türkiye genelinde kamu çalışanı sayısı en fazla olan iller arasında Konya 5'inci sıradadır. Son bir yıldaki artış oranında kamu çalışanı sayısı en fazla olan 15 il arasında ise 11'inci sırada yer almaktadır.

Türkiye ve Konya'daki kamu çalışanı (4/c) sayısı Ekim 2008'de 100 kabul edildiğinde söz konusu değer, Kasım 2015'te Türkiye için 124 olurken, Konya için 144,5 olmuştur.

Şekil 6. Kamu Çalışanı (4/c) Sayısı (Ekim 2008=100 olarak endekslenmiştir)



*Mevsimsellikten arındırılmış seriler

Kaynak: Sosyal Güvenlik Kurumu (SGK), KTO Hesaplamaları

Konya'da aralık ayında işsizlik sigortasına 2 bin kişi başvurdu:

Aralık 2015'te Konya'da işsizlik sigortası ödeneği almak için İŞKUR'a başvuru yapanların sayısı 2.238 kişi olmuştur. Başvuru sayısı Aralık 2014'te 1.628 kişi iken Kasım 2015'te 1.679 kişi olarak gerçekleşmiştir. Aralık 2015'te Konya'da işsizlik sigortası ödeneği alan kişi sayısı ise 723'tür. Konya'da işsizlik sigortası ödeneği alanlar, Türkiye'de işsizlik sigortası ödeneği alanların yüzde 2'sini oluşturmaktadır. Konya, Aralık 2015 verilerine göre işsizlik sigortasına en fazla başvuru yapılan ve en fazla işsizlik sigortası ödeneği alan iller arasında 8'inci sırada yer almaktadır.