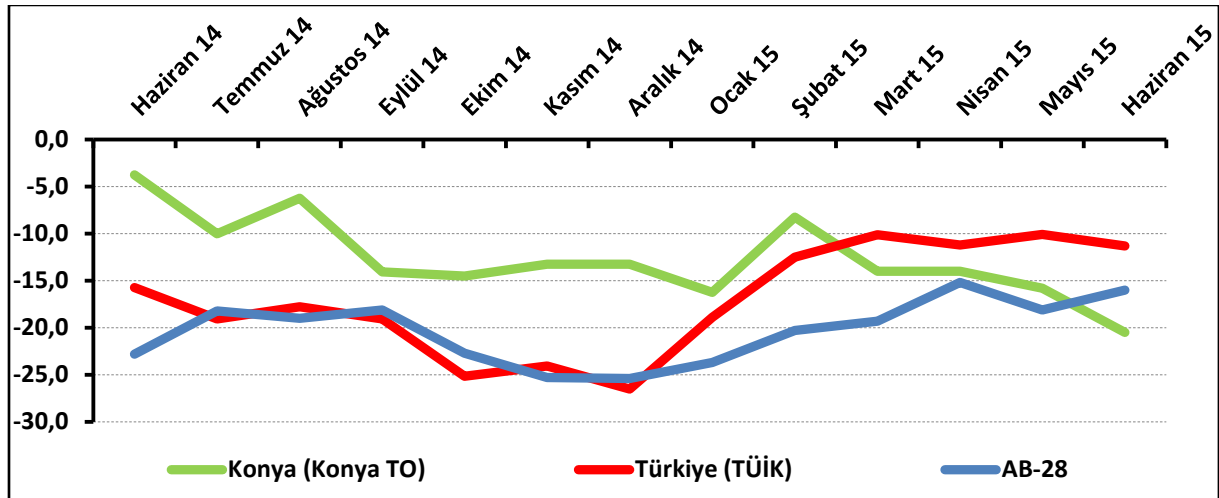


## Konya İnşaat Sektörü Güven Endeksi geçen aya ve geçen yıla göre düştü:

Konya İnşaat Sektörü Güven Endeksi, Haziran 2015'te hem bir önceki aya hem de bir önceki yılın aynı ayına göre düştü. Endeks, geçen yılın aynı dönemine göre 16,7 puan, geçen aya göre 4,7 puan azalarak -20,5 puan değerini aldı. Türkiye genelini temsil eden inşaat sektörü güven endeksi Haziran 2015'te -11,3 puan değerini aldı. Böylelikle endeks bir önceki aya göre 1,2 puan düşmüş, geçen yılın aynı dönemine göre ise 4,4 puan yükselmiş oldu. AB-28'de inşaat sektörü güven endeksi ise -16 puan değerini aldı.

İnşaat sektörü güven endeksi, geçen yıla göre Konya'da düşerken Türkiye genelinde ve AB-28'de yükseldi. Endeks, bir önceki aya göre Konya'da ve Türkiye genelinde düştü, AB-28'de ise yükseldi. Konya inşaat sektörü güven endeksi, Haziran 2015'te Türkiye geneli ve AB-28'den daha düşük değer aldı.

**Şekil-1.** İnşaat Sektörü Güven Endeksi karşılaştırılması\* (Haziran 2014 – Haziran 2015)



\*Mevsimsellikten arındırılmış seriler

**Tablo-1.** Konya İnşaat Sektörü Güven Endeksi\*

%	Ocak	Şubat	Mart	Nisan	Mayıs	Haziran	Temmuz	Ağustos	Eylül	Ekim	Kasım	Aralık
2013	---	---	---	---	---	---	---	---	-6,3	-12,5	-11,5	-13,5
2014	-8,3	6,5	-0,3	-6,8	-5,0	-3,8	-10,0	-6,3	-14,1	-14,5	-13,3	-13,3
2015	-16,3	-8,3	-14,0	-14,0	-15,8	-20,5						

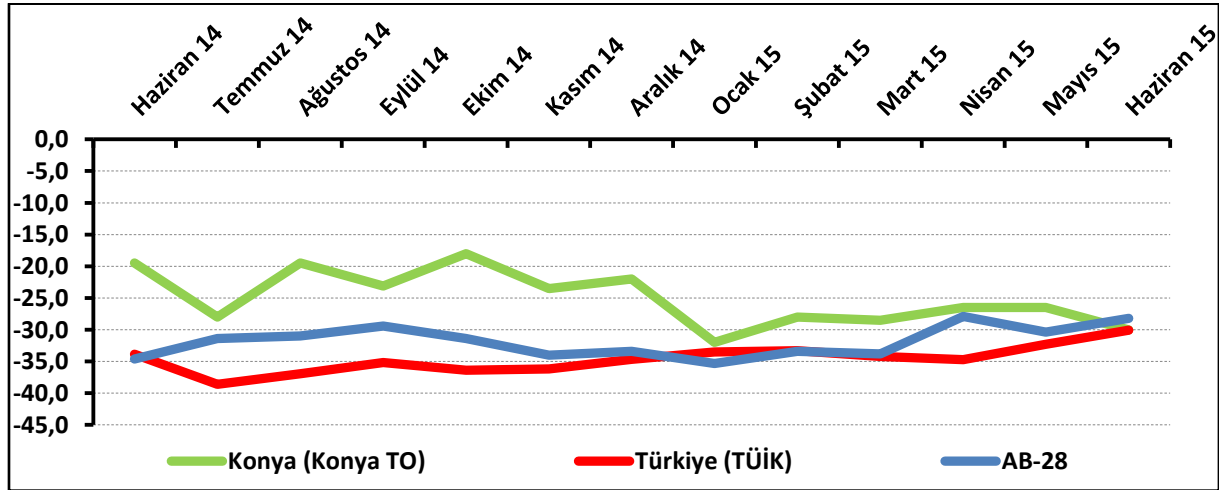
### Konya'da inşaat sektöründeki mevcut siparişler geçen aya ve geçen yıla göre düştü:

Mevcut sipariş durumunun denge değeri, bir önceki aya ve geçen yılın aynı dönemine göre düşerek Haziran 2015'te -30 puan değerini aldı.

Haziran 2015'te Konya'da inşaat sektöründe faaliyet gösteren firmaların yüzde 5,5'i mevcut siparişlerinin normalin üzerinde olduğunu belirtirken, yüzde 35,5'i normalin altında olduğunu, yüzde 59'u da normal seviyede olduğunu ifade etmiştir.

Mevcut siparişlerin durumu geçen yıla göre Konya'da düşerken, Türkiye genelinde ve AB-28'de yükseldi. Konya inşaat sektöründeki mevcut siparişlerin denge değeri, haziran ayında Türkiye'ye kıyasla kısmen daha iyi, AB-28'e göre ise daha kötü performans gösterdi.

**Şekil-2.** Mevcut siparişlerin durumu\* (%normalin üzeri – %normalin altı) (Haziran 2014– Haziran 2015)



\*Mevsimsellikten arındırılmamış seriler

**Tablo-2.** Mevcut siparişlerin durumu\* (%normalin üzeri – %normalin altı)

%	Ocak	Şubat	Mart	Nisan	Mayıs	Haziran	Temmuz	Ağustos	Eylül	Ekim	Kasım	Aralık
2013	---	---	---	---	---	---	---	---	-14,0	-17,0	-15,0	-27,5
2014	-31,0	-19,0	-19,0	-28,0	-26,5	-19,5	-28,0	-19,5	-23,1	-18,0	-23,5	-22,0
2015	-32,0	-28,0	-28,5	-26,5	-26,5	-30,0						

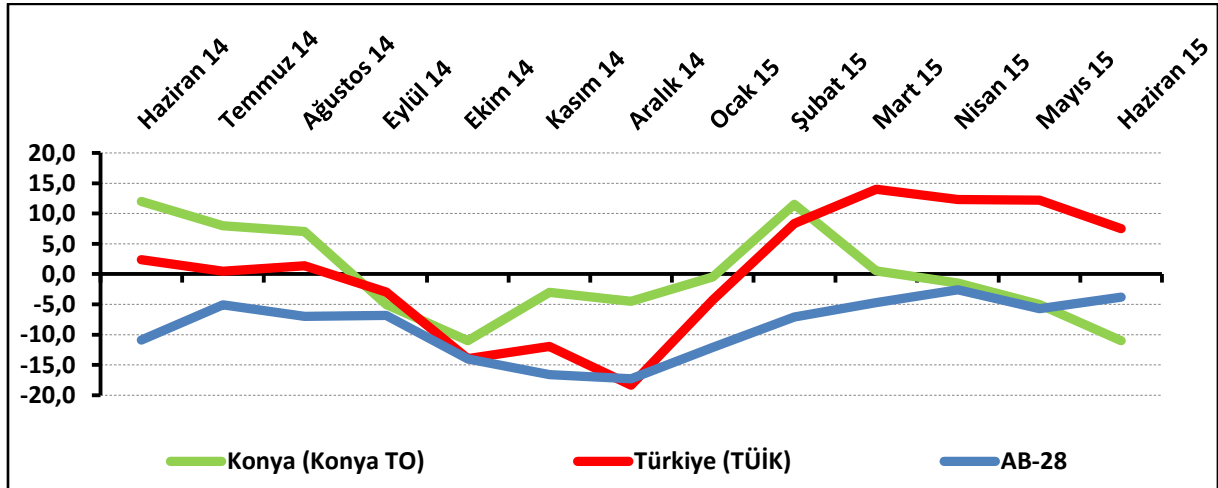
### Gelecek dönemdeki istihdam beklentisi düşmeye devam ediyor:

Önümüzdeki 3 aydaki çalışan sayısı beklentisi Haziran 2015'te bir önceki aya göre 6 puan, geçen yılın aynı dönemine göre ise 23 puan düşerek -11 puan değerini aldı.

Haziran 2015'te Konya'da inşaat sektöründe faaliyet gösteren firmaların yüzde 20'si önümüzdeki 3 aydaki çalışan sayısında artış beklerken, çalışan sayısında düşüş bekleyenlerin oranı yüzde 31 oldu.

Çalışan sayısı beklentisi geçen yılın aynı dönemine göre Konya'da düşerken, Türkiye genelinde ve AB-28'de yükseldi. Konya inşaat sektöründeki önümüzdeki döneme ilişkin istihdam beklentisi, Türkiye genelinden ve AB-28'den daha kötü performans gösterdi.

**Şekil-3.** Önümüzdeki 3 aydaki çalışan sayısı beklentisi\* (%arttı – %azaldı)(Haziran 2014–Haziran 2015)



\*Mevsimsellikten arındırılmamış seriler

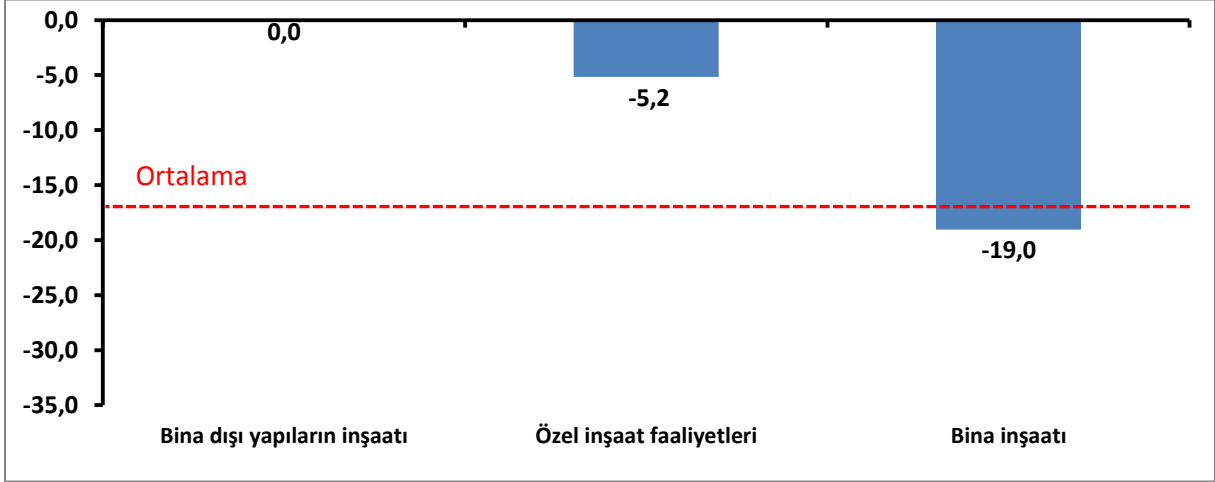
**Tablo-3.** Önümüzdeki 3 aydaki çalışan sayısı beklentisi\* (%arttı – %azaldı)

%	Ocak	Şubat	Mart	Nisan	Mayıs	Haziran	Temmuz	Ağustos	Eylül	Ekim	Kasım	Aralık
2013	---	---	---	---	---	---	---	---	1,5	-8,0	-8,0	0,5
2014	14,5	32,0	18,5	14,5	16,5	12,0	8,0	7,0	-5,0	-11,0	-3,0	-4,5
2015	-0,5	11,5	0,5	-1,5	-5,0	-11,0						

### Haziran ayında en fazla düşüş bina inşaatı faaliyetleri sektöründe oldu:

Konya’da inşaat sektörüne ait alt sektörler geçen yıl ile kıyaslandığında, Haziran 2015’te “özel inşaat faaliyetleri” ve “bina inşaatı” sektörlerinde düşüş olduğu, “bina dışı yapıların inşaatı” sektöründe ise değişim olmadığı gözlemlenmiştir. “Bina inşaatı” sektöründe geçen yıla göre gerçekleşen düşüş, ortalama düşüşün üzerinde gerçekleşti.

Şekil-4. Alt sektörler bazında endeksin Haziran 2015’te bir önceki yıla göre değişimi (puan)

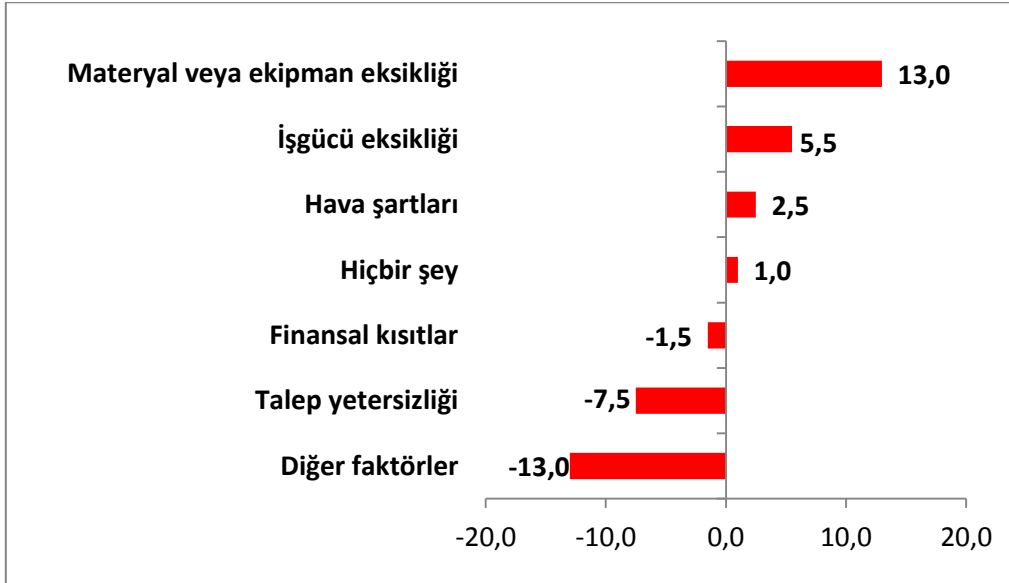


### Materyal veya ekipman eksikliği inşaat faaliyetlerini kısıtlıyor:

Konya’da inşaat sektöründe faaliyetleri kısıtlayan faktörler incelendiğinde, materyal veya ekipman eksikliğinin Haziran 2015’te en önemli kısıtlardan biri olduğu görülmüştür. İşgücü eksikliği ve hava şartları da Konya’da faaliyet gösteren inşaat firmaları tarafından sıklıkla dile getirilmiştir. Faaliyetlerinin finansal kısıtlar ve talep yetersizliğinden dolayı kısıtlandığını söyleyen firmalarda ise geçen yıla göre azalma olmuştur.

Haziran 2015’te, inşaat sektöründe faaliyet gösteren firmaların yüzde 24,5’i talep yetersizliğinden, yüzde 19,5’i finansal kısıtlardan, yüzde 17,5’i hava şartlarından, yüzde 15’i materyal veya ekipman eksikliğinden şikayet etmiştir. Firmaların yüzde 8,5’i faaliyetlerini kısıtlayan herhangi bir etken olmadığını belirtirken, yüzde 5’i de faaliyetlerinin “diğer faktörler” tarafından kısıtlandığını dile getirmiştir.

**Şekil-5.** İnşaat faaliyetlerini kısıtlayan temel etkenlerin Haziran 2015’te bir önceki yıla göre değişimi (puan)



### Konya inşaat sektöründe geçen yıla göre tüm göstergelerde düşüş yaşandı:

Konya ve Türkiye İnşaat Sektörü Güven Endeksi Anketi, sorular bazında karşılaştırıldığında Konya'nın "mevcut siparişlerin durumu" göstergesinde Türkiye'ye benzer performans sergilediği görüldü. Konya'da "geçtiğimiz üç ayda şirketin toplam çalışan sayısı" ve "iş hacmi durumu" göstergelerinde bir önceki aya göre artış yaşandı. Konya inşaat sektörünün tüm göstergeleri geçen yıla göre düşüş gösterdi.

**Tablo-4.** Soru bazında detaylı sonuçlar\* (puan)

Sorular	Konya (Konya TO) 06/2014	Konya (Konya TO) 05/2015	Konya (Konya TO) 06/2015	Bir önceki aya göre değişim 06/2015	Bir önceki yılın aynı ayına göre değişim 05/2015	Türkiye (TÜİK) 06/2015
Geçtiğimiz üç ayda inşaat (yapma) faaliyetleriniz nasıl değişti?	-20,5	-21,0	<b>-27,0</b>	-6,0	-6,5	<b>3,7</b>
Mevcut siparişlerinizin (mevsim normallerine göre) ne durumda olduğunu düşünüyorsunuz?	-19,5	-26,5	<b>-30,0</b>	-3,5	-10,5	<b>-30,1</b>
Gelecek üç ayda şirketinizin toplam çalışan sayısının ne yönde değişmesini bekliyorsunuz?	12,0	-5,0	<b>-11,0</b>	-6,0	-23,0	<b>7,5</b>
Gelecek üç ayda satış fiyatlarınızın ne yönde değişmesini bekliyorsunuz?	21,0	9,0	<b>5,0</b>	-4,0	-16,0	<b>15,3</b>
Gelecek üç ayda şirketinizin yaptığı işlere olan talebin ne yönde değişmesini bekliyorsunuz?	23,0	-6,0	<b>-10,5</b>	-4,5	-33,5	
Geçtiğimiz üç ayda şirketinizin toplam çalışan sayısı nasıl değişti?	-7,0	-17,5	<b>-10,0</b>	7,5	-3,0	
Geçen yılın aynı dönemine göre iş hacminizde nasıl bir gelişme oldu?	-11,5	-21,0	<b>-19,1</b>	1,9	-7,6	

### Malta, inşaat sektörü güven endeksinde liderliğini koruyor:

AB-28 ülkeleri ve Türkiye'nin İnşaat Sektörü Güven Endeksi değerlerine bakıldığında Malta'nın yine geçen yıla göre en fazla artış yaşanan ülke olduğu görüldü. Malta'yı, İspanya, Slovakya, Hollanda, Çek Cumhuriyeti ve Lüksemburg takip etti. Geçen yıla göre en fazla düşüş ise Yunanistan'da yaşandı. Türkiye, geçen yıla göre Euro Bölgesi'ne ve AB-28'e kıyasla daha kötü performans sergiledi.

**Tablo-5.** AB-28 Ülkeleri ve Türkiye'nin İnşaat Sektörü Güven Endeksi karşılaştırmaları (Haziran 2014'e göre)

Ülkeler/ (Puan)	Haziran 2014'e göre İnşaat Sektörü Güven Endeksi'ndeki Değişim
Malta	38,1
İspanya	30,8
Slovakya	30,5
Hollanda	18,5
Çek Cumhuriyet	17,9
Lüksemburg	17,9
Bulgaristan	11,4
İtalya	9,3
İngiltere	9,0
Romanya	8,8
<b>AB-28</b>	<b>6,8</b>
<b>Euro Bölgesi-19</b>	<b>6,5</b>
İsveç	6,1
Hırvatistan	5,9
Avusturya	5,6
Finlandiya	5,5
Portekiz	4,5
<b>Türkiye</b>	<b>4,4</b>
Güney Kıbrıs Rum Yönetimi	3,9
Belçika	2,5
Polonya	1,4
Estonya	-1,0
Macaristan	-1,8
Letonya	-2,3
Almanya	-3,0
Danimarka	-3,9
Slovenya	-5,9
Fransa	-8,6
Litvanya	-10,0
Yunanistan	-27,2