



1882

KONYA TİCARET ODASI
KONYA CHAMBER OF COMMERCE

KONYA MEVDUAT VE KREDİ DURUMU

MUSTAFA KESKİN



Araştırma Raporu

Ekonomik Araştırmalar ve Proje Müdürlüğü

KONYA

Temmuz, 2023

www.kto.org.tr



İÇİNDEKİLER

1. GİRİŞ	2
2. KREDİ VE MEVDUAT VERİLERİ İLE KONYA.....	2
3. SONUÇ.....	7
4. KAYNAKLAR.....	7

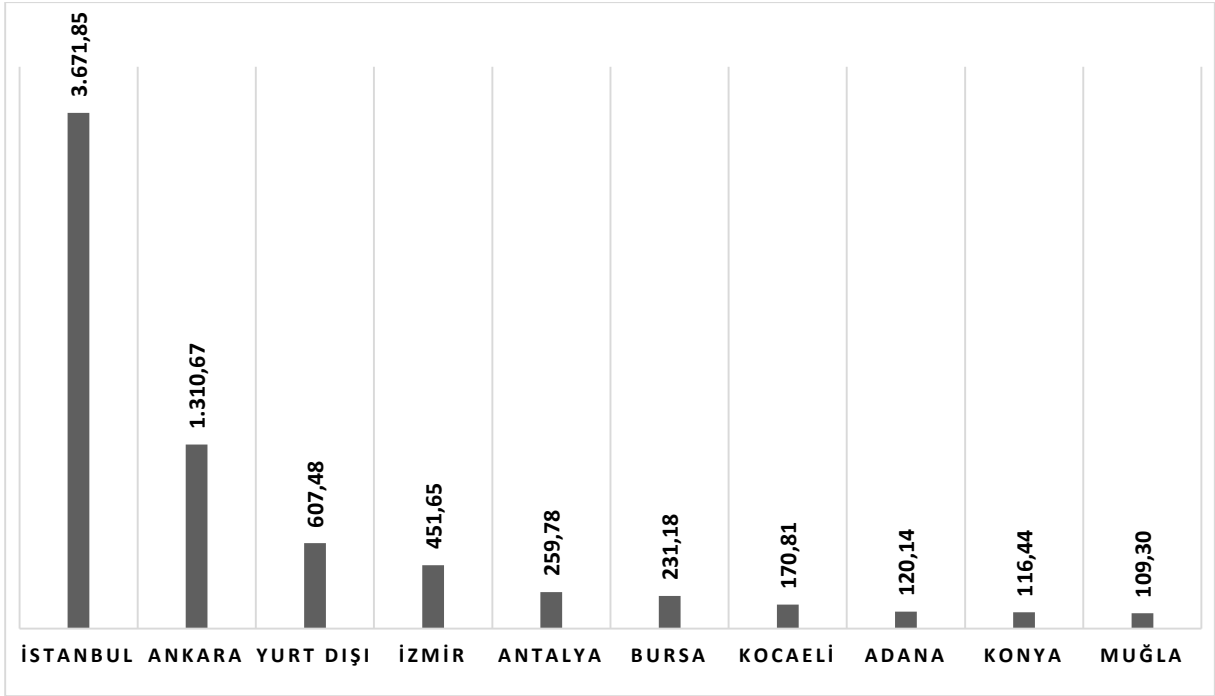
1. GİRİŞ

Rapor kapsamında Türkiye'nin ve Konya'nın mevduat varlığı ve kredi kullanımı iller sıralaması, mevduat ve kredi miktarları, kredi kullanımlarının sektörel ve çeşitlerine göre dağılımları, bireysel kredi kullanım oranları ve miktarları incelenecektir.

2. KREDİ VE MEVDUAT VERİLERİ İLE KONYA

Türkiye'de mevduatı en yüksek 10 il; İstanbul, Ankara, Yurt Dışı, İzmir, Antalya, Bursa, Kocaeli, Adana, Konya ve Muğla şeklinde sıralanmıştır. Türkiye'deki toplam mevduat miktarı 8.861 milyar TL olarak hesaplanmıştır. İller sıralamasında ilk sırada 3.671,85 milyar TL ile İstanbul gelirken onu sırasıyla Ankara 1.310,67 milyar TL ve Yurt Dışı 607,48 milyar TL ile takip etmiştir. Listede dokuzuncu sırada yer alan Konya'nın ise 116,44 milyar TL mevduatı bulunmaktadır.

Grafik 1: Mevduat Varlığı Yüksek İlk 10 İl (2022, Milyar TL)



Kaynak: Bankacılık Düzenleme ve Denetleme Kurulu

Bazı illerin mevduat ve kredi miktarları incelendiğinde, 2021 yılında İzmir'in sahip olduğu hem mevduat hem de kredi miktarlarının diğer 4 ilden daha fazla olduğu görülmektedir. 2022 yılında ise Konya, 116,44 milyar TL'lik mevduat miktarıyla Adana'yı takip etmektedir.

2022 yılı kredi rakamları incelendiğinde, İzmir bir önceki yıla göre %59'luk bir artış gerçekleştirerek 394,81 milyar TL'ye ulaşmıştır. Konya ise 140,45 milyar TL değerinde kredi miktarına ulaşmıştır. Konya'nın mevduat miktarı bir önceki yıla göre %65, kredi miktarı ise %56'ya yükselmiştir.



KONYA MEVDUAT VE KREDİ DURUMU

Tablo 1: Bazı İllerin Toplam Mevduat ve Kredi Miktarları (2021-2022, Milyar TL)

İLLER	MEVDUAT			KREDİ		
	2021	2022	ARTIŞ ORANI (%)	2021	2022	ARTIŞ ORANI (%)
İZMİR	280,43	451,65	61	248,04	394,81	59
ANTALYA	145,40	259,78	79	199,47	282,53	42
BURSA	141,53	231,18	63	147,10	227,30	55
KOCAELİ	105,82	170,81	61	120,67	191,75	59
KONYA	70,71	116,44	65	90,06	140,45	56

Kaynak: Bankacılık Düzenleme ve Denetleme Kurulu

Bazı illerin son beş yıllık mevduat miktarları incelendiğinde, Bursa %358 büyüme oranıyla ilk sıradayken onu Konya %404'lük bir oranla takip etmektedir. Beş il arasında beş yıllık en yüksek artış miktarını Konya kaydetmiştir.

Tablo 2: Bazı İllerin Toplam Mevduat Miktarları (2018-2022, Milyar TL)

İLLER	MEVDUAT					2018-2022 Artış Miktarı (%)
	2018	2019	2020	2021	2022	
BURSA	50,47	66,53	91,73	141,53	231,18	358
KONYA	23,12	29,71	44,94	70,71	116,44	404
GAZİANTEP	22,49	30,00	45,42	70,68	105,58	369
KAYSERİ	17,86	23,13	35,00	53,86	85,67	380
DENİZLİ	17,49	22,28	32,14	48,27	74,72	327

Kaynak: Bankacılık Düzenleme ve Denetleme Kurulu

Bazı illerin son beş yıllık kredi miktarları incelendiğinde, Bursa 227,30 milyar TL ile zirvedeyken onu sırasıyla Gaziantep 217,12 milyar TL ve Konya 140,45 milyar TL ile izlemektedir. 2018-2022 yıl aralığında Konya kullandığı kredi miktarını %193 oranında artırmıştır.

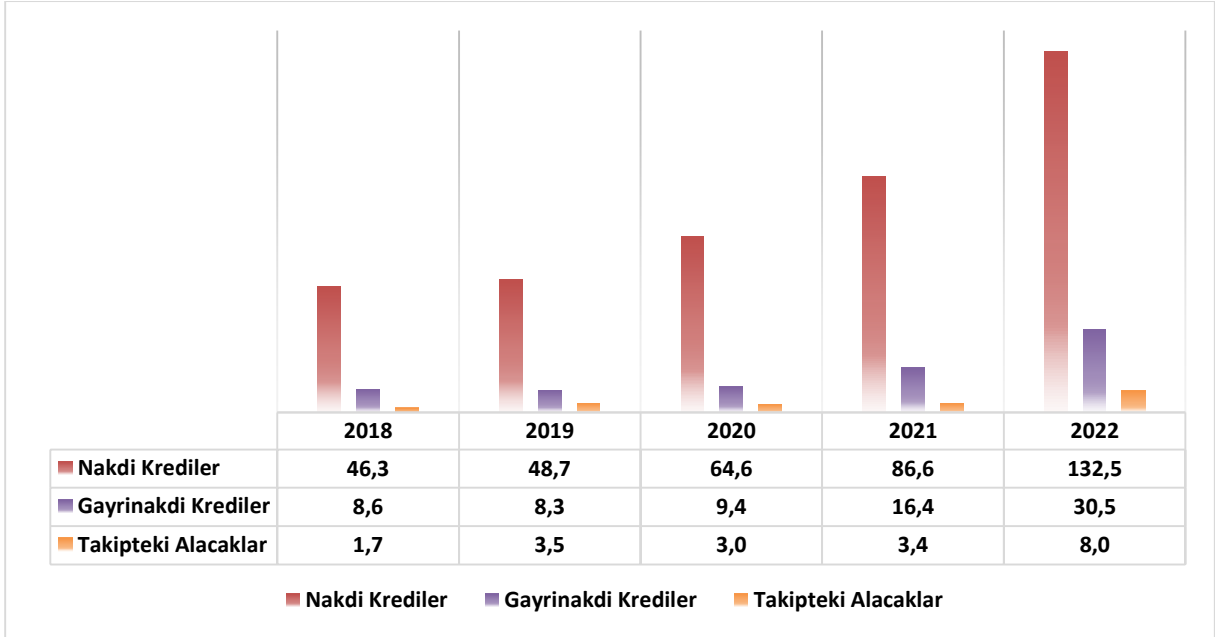
Tablo 3: Bazı İllerin Toplam Kredi Miktarları (2018-2022, Milyar TL)

KREDİ						
İLLER	2018	2019	2020	2021	2022	2018-2022 Artış Miktarı (%)
BURSA	77,76	86,94	110,94	147,10	227,30	192
GAZİANTEP	61,10	68,26	92,22	134,53	217,12	255
KONYA	47,98	52,14	67,61	90,06	140,45	193
DENİZLİ	46,49	50,68	60,98	79,04	120,41	159
KAYSERİ	25,81	28,18	37,29	49,62	84,17	226

Kaynak: Bankacılık Düzenleme ve Denetleme Kurulu

2022 yılında Konya ilinde kullanılan nakdi krediler 132,5 milyar TL ile 2021 yılına göre **%53** oranında artış gerçekleştirmiştir. 2022 yılında Konya’da kullanılan gayri nakdi krediler ise 30,5 milyar TL olarak gerçekleşmiştir. Konya’da kullanılan gayri nakdi kredilerde bir önceki yıla göre **%86** oranında artış görülmüştür. Takipteki krediler ise bir önceki yıla göre **%135** oranında artarak 8 milyar TL’ye ulaşmıştır.

Grafik 2: Konya’da Nakdi ve Gayri Nakdi Krediler ile Takipteki Alacaklar (2018-2022, Milyar TL)



Kaynak: Bankacılık Düzenleme ve Denetleme Kurulu

2018 yılından 2022 yılına kadar nakdi kredi kullanımında, Türkiye %217 oranında artış gösterirken Konya ise %186 oranında bir ivme yakalamıştır.

Tablo 4: Türkiye-Konya Nakdi Kredi Rakamları (2018-2022, Milyar TL)

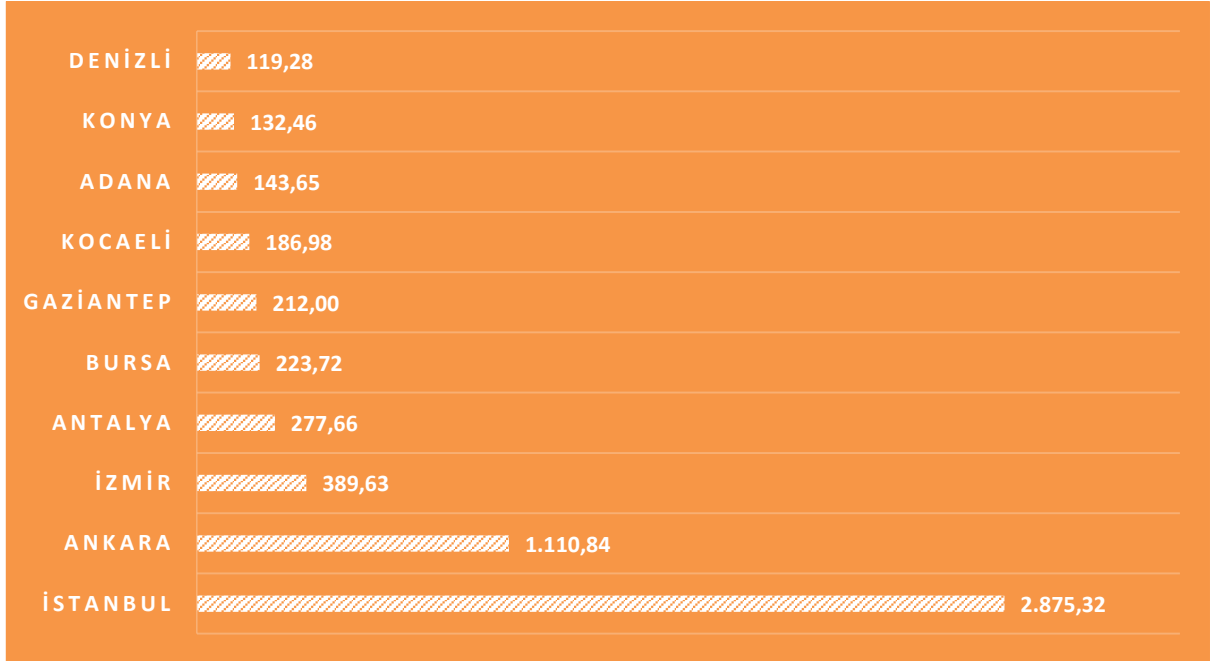
YIL	TÜRKİYE	KONYA
2018	2.393,07	46,29
2019	2.654,37	48,66
2020	3.574,62	64,58
2021	4.897,73	86,61
2022	7.576,51	132,46

Kaynak: Bankacılık Düzenleme ve Denetleme Kurulu

Türkiye'deki nakdi kredi dağılımlarının son 5 yıllık akışı incelendiğinde ise Konya sekiz ve dokuzuncu sıralarda değişiklik göstermiştir. 2020 yılında kredi kullanımı düşerek dokuzuncu sırada yer alırken 2021 yılında ise Konya sekizinci sıraya yükselmiştir.

2022 yılında Türkiye'de en yüksek tutarda kredi kullanan 10 il incelendiğinde ilk sırayı İstanbul 2.875,32 milyar TL ile alırken onu Ankara 1.110,84 milyar TL ve İzmir 389,63 milyar TL ile takip etmiştir. Konya ise 132,46 milyar TL ile dokuzuncu sırada yer almaktadır.

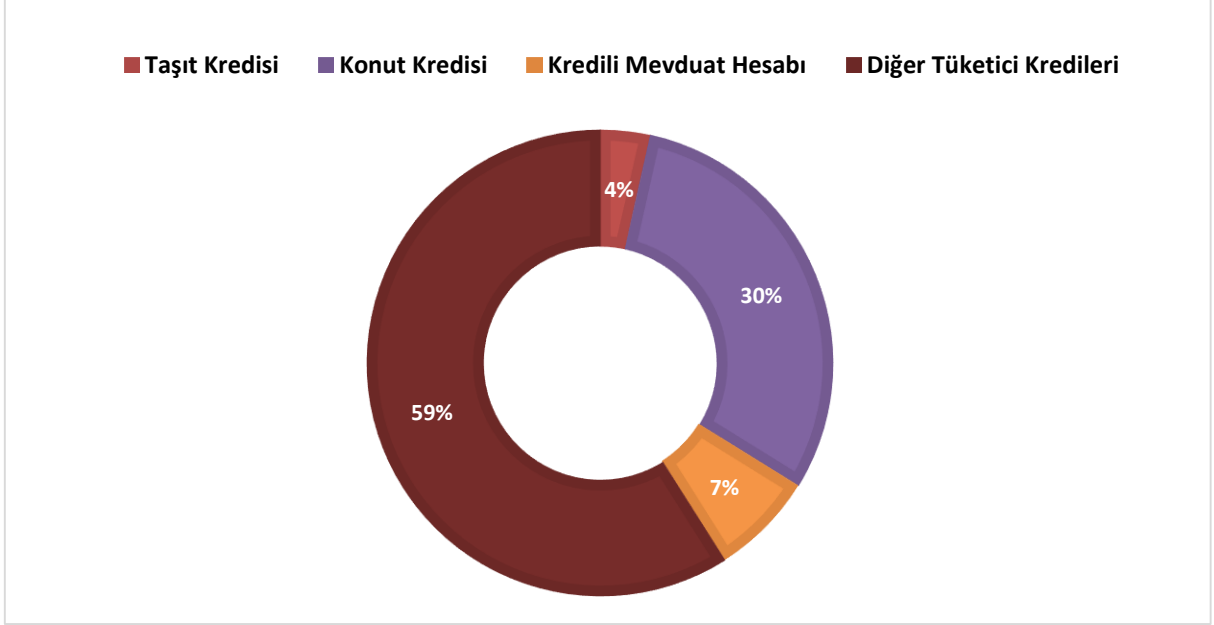
Grafik 3: Nakdi Kredi Kullanımında İlk 10 İl (2022, Milyar TL)



Kaynak: Bankacılık Düzenleme ve Denetleme Kurulu FİNTÜRK Verileri

Konya’da 2022 yılı itibariyle tüketici kredilerinin dağılımına bakıldığında; %30’u konut, %4’ü taşıt, %7’si kredili mevduat ve %59’u ise diğer krediler şeklinde dağılmaktadır.

Grafik 4: Konya’da Tüketici Kredilerinin Dağılımı (2022)



Kaynak: Bankacılık Düzenleme ve Denetleme Kurulu

Konya’da seçili sektörlerin kredi kullanım miktarlarında başı çeken 17,79 milyar TL ile ziraat ve balıkçılık sektörü olurken enerji sektörü ise 15,99 milyar TL ile ikinci sırada yer almaktadır.

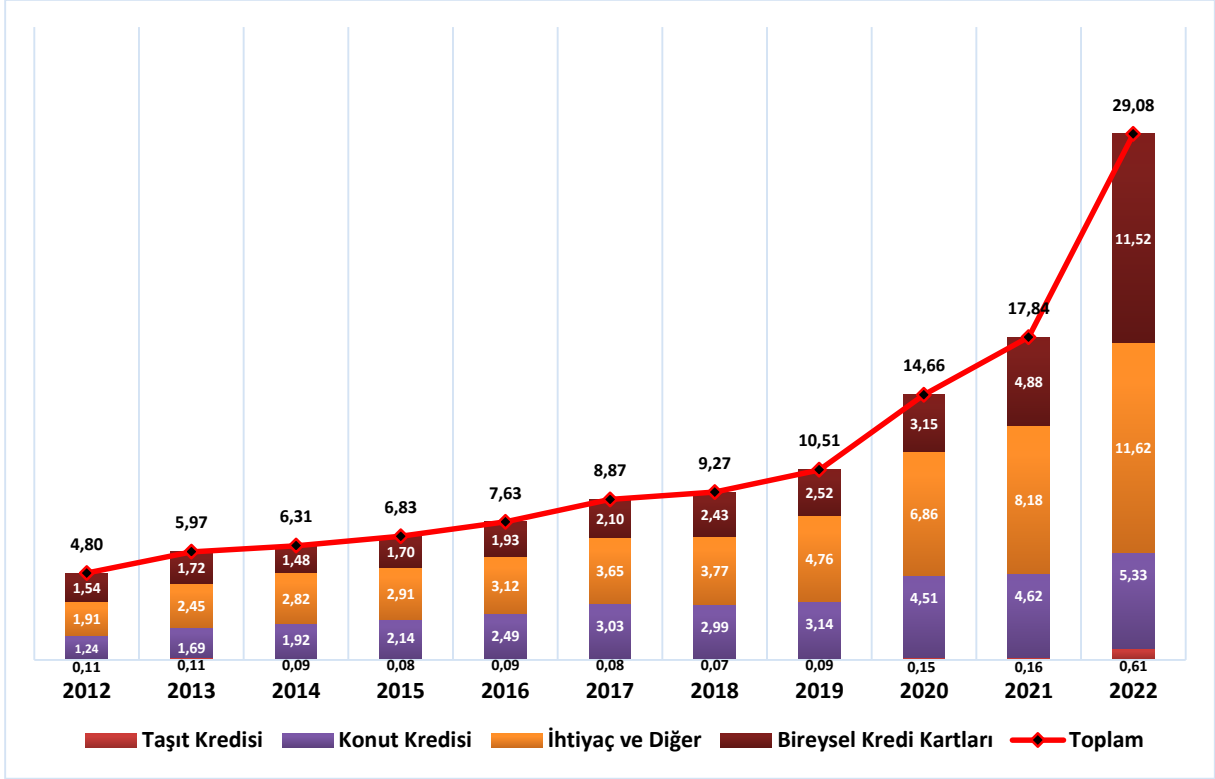
Grafik 5: Konya’da Seçili Sektörlerde Kredi Kullanım Miktarları (2022, Milyar TL)



Kaynak: Bankacılık Düzenleme ve Denetleme Kurulu

2022 yılında Konya bireysel kredi kullanım oranlarının toplamı 29,08 milyar TL olarak gerçekleşmiştir. Konya bireysel kredi kullanımının dağılımında ise 11,62 milyar TL ihtiyaç ve diğer krediler, 11,52 milyar TL bireysel kredi kartları, 5,33 milyar TL konut kredileri ve 611 milyon TL taşıt kredilerine kullanılmıştır.

Grafik 6: Konya'da Bireysel Kredilerin Gelişimi (2012-2022, Milyar TL)



Kaynak: Bankacılık Düzenleme ve Denetleme Kurulu

3. SONUÇ

Konya; mevduat varlığında ve nakdi kredi kullanımı iller sıralamasında sırasıyla 116,44 milyar TL ve 132,46 milyar TL ile dokuzuncu olmuştur. Konya'nın mevduat miktarı, bir önceki yıla göre %65, kredi miktarı ise %56 yükselmiştir. Konya'nın kullandığı bu kredilerin %80'i sektörel faaliyetlerde gerçekleşmiştir. Bu minvalde Konya, nakdi kredileri sektör bazında en fazla kullanan dokuzuncu il konumundadır.

Sonuç olarak Konya kredi kullanımında diğer iller ile mukayese edildiğinde yüksek bir miktara sahiptir. Ayrıca kredi kullanımında bireyselden ziyade sektörel kullanımlar daha fazla tercih edilmiştir.

4. KAYNAKLAR

- Bankacılık Düzenleme ve Denetleme Kurulu