



1882

KONYA TİCARET ODASI
KONYA CHAMBER OF COMMERCE

DÜNYA'NIN VE TÜRKİYE'NİN EN BÜYÜK ŞİRKETLERİ

MUHAMMED FURKAN ÇETİN



Araştırma Raporu

Ekonomik Araştırmalar ve Proje Müdürlüğü

KONYA
Haziran 2023
www.kto.org.tr

İÇİNDEKİLER

1. GİRİŞ	1
2. DÜNYA'NIN EN BÜYÜK ŞİRKETLERİ	2
3. TÜRKİYE'NİN EN BÜYÜK ŞİRKETLERİ.....	8
4. SONUÇ.....	14
5. KAYNAKÇA	14

1. GİRİŞ

Günümüz ekonomisinde şirketler oldukça büyük bir rol oynamaktadır. Şirketler, ekonomik faaliyetlerin temel taşları olarak işlev görürler ve büyüme, istihdam ve inovasyon gibi alanlarda önemli katkılar sağlarlar. Şirketler, ürün ve hizmetlerin üretimini sağlayarak ekonomik faaliyetleri canlandırır. İşletmelerin büyümesi, sermaye birikimini ve teknolojik gelişmeleri tetikler, üretkenliği artırır ve dolayısıyla ekonomik büyümeyi sağlar. Şirketler ayrıca istihdam yaratma konusunda da önemli bir rol oynarlar. İnsanların istihdam edilmesi, bireylerin gelir elde etmesini sağlar ve toplumun refahını artırır. Şirketlerin büyümesiyle birlikte istihdam imkanları da artar ve işsizlik oranları düşer. Ayrıca, şirketlerin büyümesiyle beraber eğitilmiş işgücü talebi de artar, böylece insanlar kendilerini geliştirme fırsatı bulur. Şirketler inovasyonun ve teknolojik ilerlemenin itici gücüdür. Rekabetçi bir iş ortamında, şirketler yeni ürünler, süreçler ve iş modelleri geliştirmek için çaba harcarlar. Bu inovasyonlar, ekonomik verimliliği artırır, müşteriye daha iyi ürün ve hizmetler sunar ve sürdürülebilir büyümeyi sağlar. Şirketler aynı zamanda vergi ödemek suretiyle devlete önemli bir gelir kaynağı sağlarlar. Vergi gelirleri, kamu hizmetlerinin finansmanında ve altyapı projelerinin gerçekleştirilmesinde kullanılır. Şirketlerin vergi ödemeleri, kamu harcamalarını desteklemek ve toplumun genel refahını artırmak için kullanılan kaynakları sağlamaya yardımcı olur.

Günümüzde şirketlerin önemi göz ardı edilemez. Ekonomik büyüme, istihdam, inovasyon ve toplumsal refah gibi faktörlerin sağlanmasında şirketlerin rolü kritiktir. Bu nedenle, şirketlerin sürdürülebilir bir şekilde büyümelerini teşvik etmek ve onları desteklemek, toplumun ekonomik kalkınması için gerekli bir adımdır. Şirketlerin önemiyle birlikte bazı sorumlulukları da vardır. Şirketlerin şeffaf bir şekilde faaliyet göstermeleri, çevresel ve sosyal etkileri dikkate almaları önemlidir. Şirketlerin etik değerlere ve toplumsal sorumluluklarına uygun şekilde hareket etmeleri, uzun vadeli başarı için kritik öneme sahiptir. Bu raporda Dünya'daki ve Türkiye'deki en büyük şirketlerin hakkında kısa bilgiler verilip son beş yıldaki piyasa değerleri incelenecektir. Ayrıca en büyük şirketlerin hangi sektörlerde faaliyetlerinin yoğunlaştığı hakkında bilgi edinilebilecektir.



1882
KONYA TİCARET ODASI
KONYA CHAMBER OF COMMERCE

DÜNYA'NIN VE TÜRKİYE'NİN EN BÜYÜK ŞİRKETLERİ

2. DÜNYA'NIN EN BÜYÜK ŞİRKETLERİ

Apple, merkezi California'da bulunan; tüketici elektroniği, bilgisayar yazılımı ve kişisel bilgisayar tasarlayan, geliştiren ve satan Amerikan çok uluslu şirkettir.

1) Apple



Yıl	Piyasa Değeri	Yıllık Değişim
2023	\$2,788 Trilyon	34,92%
2022	\$2,066 Trilyon	-28,77%
2021	\$2,901 Trilyon	28,62%
2020	\$2,255 Trilyon	75,20%
2019	\$1,287 Trilyon	72,59%

Microsoft, ABD merkezli çok uluslu teknoloji şirkettir. Bilgisayar yazılımları, elektronik cihazlar, kişisel bilgisayarlar ve bilişim hizmetleri geliştirmektedir.

2) Microsoft



Yıl	Piyasa Değeri	Yıllık Değişim
2023	\$2,462 Trilyon	37,76%
2022	\$1,787 Trilyon	-29,13%
2021	\$2,522 Trilyon	50,00%
2020	\$1,681 Trilyon	40,10%
2019	\$1,200 Trilyon	53,81%

Saudi Aramco, Suudi Arabistan'nın ulusal petrol ve doğalgaz şirkettir. Şirket ilk olarak Kral Abdülaziz İbn-i el-Suud ve ABD Başkanı Franklin Roosevelt tarafından ortak olarak kurulmuştur.

3) Saudi Aramco



Yıl	Piyasa Değeri	Yıllık Değişim
2023	\$2,033 Trilyon	8,09%
2022	\$1,881 Trilyon	-1,43%
2021	\$1,908 Trilyon	-7,07%
2020	\$2,053 Trilyon	9,17%
2019	\$1,880 Trilyon	-

Google, çevrimiçi reklamcılık, arama motoru teknolojisi, bulut bilgi işlem, bilgisayar yazılımı, kuantum bilgi işlem, e-ticaret, yapay zeka ve tüketici elektroniği konularına odaklanan çok uluslu bir Amerikan teknoloji şirkettir.

4) Google



Yıl	Piyasa Değeri	Yıllık Değişim
2023	\$1,576 Trilyon	37,73%
2022	\$1,145 Trilyon	-40,27%
2021	\$1,917 Trilyon	61,74%
2020	\$1,185 Trilyon	28,68%
2019	\$921,1 Milyar	27,31%

Amazon, e-ticaret, bulut bilişim, dijital akış, ve yapay zekâya odaklanan çok uluslu bir Amerikan teknoloji şirkettir.

5) Amazon



Yıl	Piyasa Değeri	Yıllık Değişim
2023	\$1,248 Trilyon	45,67%
2022	\$856,9 Milyar	-49,32%
2021	\$1,691 Trilyon	3,48%
2020	\$1,634 Trilyon	77,58%
2019	\$920,2 Milyar	24,78%

6) Nvidia

Nvidia , Kaliforniya merkezli bir teknoloji şirkettir. Oyunculara yönelik grafik işlemciler, mobil cihazlar ve otomotiv pazarı için yongada sistemler üretmektedir.



Yıl	Piyasa Değeri	Yıllık Değişim
2023	\$1,003 Trilyon	175,54%
2022	\$364,2 Milyar	-50,47%
2021	\$735,3 Milyar	127,47%
2020	\$323,2 Milyar	124,47%
2019	\$144,0 Milyar	76,83%

7) Berkshire Hathaway

Berkshire Hathaway, Amerikan çok uluslu bir şirkettir. Sermaye kaynağı sigortacılıktır ve bu alanda elde ettiği primleri geniş bir portföydeki yan kuruluşlara, hisse senetlerine ve diğer menkul kıymetlere yatırmaktadır.



Yıl	Piyasa Değeri	Yıllık Değişim
2023	\$701,7 Milyar	2,93%
2022	\$681,8 Milyar	1,89%
2021	\$669,1 Milyar	23,07%
2020	\$543,7 Milyar	-1,5%
2019	\$552,0 Milyar	9,87%

8) Meta

Meta veya eski ismiyle Facebook, Amerikan sosyal medya şirkettir. Mark Zuckerberg, oda arkadaşları ve Harvard Koleji'ndeki Eduardo Saverin, Andrew McCollum, Dustin Moskovitz ve Chris Hughes ile birlikte kurulmuştur.



Yıl	Piyasa Değeri	Yıllık Değişim
2023	\$678,4 Milyar	112,08%
2022	\$319,9 Milyar	-65,3%
2021	\$921,9 Milyar	18,47%
2020	\$778,2 Milyar	32,95%
2019	\$585,4 Milyar	56,46%

9) Tesla

Tesla, elektrikli araç tasarlayan, üreten ve satan Amerikan şirkettir. Şirket aynı zamanda yenilenebilir/yeşil enerji ürünleri üreten yan şirketi olan SolarCity aracılığıyla evlere güneş paneli veya solar kiremit satarak araçları evde dahi temiz pil enerjisi depolanmasını sağlamaktadır.



Yıl	Piyasa Değeri	Yıllık Değişim
2023	\$646,4 Milyar	66,17%
2022	\$389,0 Milyar	-63,35%
2021	\$1,061 Trilyon	58,66%
2020	\$668,9 Milyar	783,42%
2019	\$75,7 Milyar	31,82%

10) TSMC

Taiwan Semiconductor Manufacturing Company, merkezi Tayvan'ın Hsinchu kentinde bulunan ana faaliyet alanlarıyla dünyanın en büyük bağımsız yarı iletken üreticisidir.



Yıl	Piyasa Değeri	Yıllık Değişim
2023	\$518,8 Milyar	34,29%
2022	\$386,3 Milyar	-32,92%
2021	\$575,9 Milyar	17,99%
2020	\$488,1 Milyar	70,33%
2019	\$286,6 Milyar	49,89%

11) Visa

Visa, Amerikan çok uluslu finansal hizmetler şirkettir. Eylül 1958'de Bank of America tarafından Fresno, Kaliforniya'da BankAmericard kredi kartı programı olarak başlatılmıştır.



Yıl	Piyasa Değeri	Yıllık Değişim
2023	\$474,4 Milyar	7,82%
2022	\$440,0 Milyar	-6,28%
2021	\$469,4 Milyar	-2,64%
2020	\$482,2 Milyar	15,69%
2019	\$416,8 Milyar	39,23%

12) United Health

United Health Amerikan çok uluslu sağlık yönetimi ve sigorta şirkettir. Sağlık ürünleri ve sigorta hizmetleri sunan şirket, gelir açısından en büyük sağlık şirketi, ayrıca net primler açısından en büyük sigorta şirkettir.



Yıl	Piyasa Değeri	Yıllık Değişim
2023	\$459,6 Milyar	-7,22%
2022	\$495,4 Milyar	4,74%
2021	\$473,0 Milyar	42,14%
2020	\$332,7 Milyar	19,39%
2019	\$278,7 Milyar	16,53%

13) LVMH

LVMH (Louis Vuitton - Moët Hennessy) bir Fransız şirketi olarak başta Fransa olmak üzere 81 ülkede, 60 alt şirketi ile faaliyet gösteren lüks tüketim ürünleri satan bir şirkettir.



Yıl	Piyasa Değeri	Yıllık Değişim
2023	\$444,6 Milyar	22,58%
2022	\$363,6 Milyar	-12,3%
2021	\$316,6 Milyar	30,92%
2020	\$233,7 Milyar	35,5%
2019	\$148,5 Milyar	57,32%

14) Exxon Mobil

Exxon Mobil Amerikan çok uluslu petrol ve doğalgaz şirkettir. Şirket doğrudan John D. Rockefeller'in Standard Oil Company şirketinin kökeninden gelmektedir ve 30 Kasım 1999 tarihinde Exxon ve Mobil petrol şirketlerinin birleşmesi ile oluşmuştur.



Yıl	Piyasa Değeri	Yıllık Değişim
2023	\$420,9 Milyar	-7,3%
2022	\$454,2 Milyar	75,13%
2021	\$259,4 Trilyon	48,83%
2020	\$174,3 Milyar	-4,01%
2019	\$295,4 Milyar	2,26%

15) Eli Lilly

Eli Lilly, ABD merkezli bir ilaç şirkettir. Şirket, 1876 yılında Eli Lilly tarafından kurulmuş olup 18 ülkede ofisi bulunmakta ve yaklaşık 125 ülkede faaliyet göstermektedir.



Yıl	Piyasa Değeri	Yıllık Değişim
2023	\$417,3 Milyar	19,16%
2022	\$347,6 Milyar	31,56%
2021	\$264,2 Milyar	63,6%
2020	\$161,5 Milyar	28,34%
2019	\$125,8 Milyar	2,83%

16) Tencent



Tencent, Çin merkezli bir bilişim şirkettir. Şirket, 1998'de kurulmuş olup iştirakleri hem Çin'de hem de dünya genelinde internet ile ilgili çeşitli hizmetler ve ürünler, eğlence, yapay zekâ ve teknoloji konusunda uzmanlaşmıştır.

Yıl	Piyasa Değeri	Yıllık Değişim
2023	\$415,6 Milyar	2,6%
2022	\$405,1 Milyar	-28,03%
2021	\$562,8 Milyar	-19,57%
2020	\$699,8 Milyar	51,91%
2019	\$460,7 Milyar	20,7%

17) Johnson & Johnson



Johnson & Johnson, merkezi ABD'de bulunan, kozmetik ve hijyenik ürünler üreten çok uluslu bir şirkettir. Şirket kişisel ürünler, tıbbi malzeme ve ilaç üretimine göre dünya liderlerinden biridir.

Yıl	Piyasa Değeri	Yıllık Değişim
2023	\$411,1 Milyar	-11%
2022	\$461,8 Milyar	2,55%
2021	\$450,4 Milyar	8,7%
2020	\$414,3 Milyar	7,89%
2019	\$384,0 Milyar	11,77%

18) JPMorgan



JPMorgan, merkezi New York'ta bulunan Amerikan yatırım bankası ve finansal hizmetler holding şirketidir. JPMorgan Chase, piyasa değeri açısından dünyanın en büyük bankasıdır.

Yıl	Piyasa Değeri	Yıllık Değişim
2023	\$407,2 Milyar	3,52%
2022	\$393,3 Milyar	-15,63%
2021	\$466,2 Milyar	20,36%
2020	\$387,3 Milyar	-9,9%
2019	\$429,9 Milyar	34,44%

19) Walmart



Walmart, dünya çapında şubeleri olan bir Amerikan perakende satış yapan mağazalar zinciridir. Amerika Birleşik Devletleri'nin birçok eyaletinde şubeleri vardır.

Yıl	Piyasa Değeri	Yıllık Değişim
2023	\$403,3 Milyar	5,48%
2022	\$382,4 Milyar	-4,73%
2021	\$401,4 Trilyon	-1,59%
2020	\$407,8 Milyar	20,96%
2019	\$337,2 Milyar	24,59%

20) Samsung



Samsung, Güney Koreli çok uluslu elektronik şirkettir. Samsung Grup'un amiral gemisi ve iştiraki olan Samsung Electronics kurulduğu 2009 yılından bu yana dünyanın en büyük bilgi teknolojileri şirketlerinden birisi olmuştur.

Yıl	Piyasa Değeri	Yıllık Değişim
2023	\$362,2 Milyar	33,66%
2022	\$293,0 Milyar	-33,72%
2021	\$442,1 Milyar	-11,73%
2020	\$500,8 Milyar	56,64%
2019	\$319,7 Milyar	38,79%

Novo Nordisk, Danimarka'nın Bagsværd kentinde bulunan ve sekiz ülkede üretim tesisleri bulunan ve 75 ülkede bağlı şirketleri veya ofisleri bulunan bir Danimarkalı çok uluslu ilaç şirkettir.

21) Novo Nordisk



Yıl	Piyasa Değeri	Yıllık Değişim
2023	\$360,6 Milyar	18,42%
2022	\$304,5 Milyar	19,38%
2021	\$255,1 Milyar	56,42%
2020	\$163,1 Milyar	17,22%
2019	\$139,1 Milyar	24,43%

Mastercard, 1966 yılında ABD'de kurulmuş olan finans şirkettir. Kredi kartı gibi materyaller üzerine kurulmuştur. Mastercard bankalar ve tüketicilerinin kart ve kredi kartı ile ödeme sistemlerini sağlamaktadır.

22) Mastercard



Yıl	Piyasa Değeri	Yıllık Değişim
2023	\$360,1 Milyar	7,70%
2022	\$334,3 Milyar	-5,04%
2021	\$352,1 Milyar	-1,06%
2020	\$355,8 Milyar	18,35%
2019	\$300,7 Milyar	54,59%

Procter & Gamble, merkezi ABD'de, bulunan, özellikle kimyevi tüketici ürünleri üreten çok uluslu bir şirkettir. Temel olarak çok çeşitli temizlik maddeleri ve kişisel bakım ve hijyen ürünleri konusunda uzmanlaşmıştır.

23) Procter & Gamble



Yıl	Piyasa Değeri	Yıllık Değişim
2023	\$340,6 Milyar	-5,17%
2022	\$359,2 Milyar	-8,41%
2021	\$392,1 Milyar	13,65%
2020	\$345,0 Milyar	11,86%
2019	\$308,4 Milyar	34,13%

Broadcom, çok çeşitli yarı iletken ve altyapı yazılım ürünlerinin Amerikalı bir tasarımcısı, geliştiricisi, üreticisi ve global tedarikçisi, halka açık bir anonim şirkettir. Broadcom'un ürün sunumları veri merkezi, ağ, yazılım, geniş bant, kablosuz, depolama ve endüstriyel pazarlara hizmet vermektedir.

24) Broadcom



Yıl	Piyasa Değeri	Yıllık Değişim
2023	\$329,4 Milyar	40,96%
2022	\$233,7 Milyar	-14,95%
2021	\$274,7 Trilyon	54,27%
2020	\$178,1 Milyar	41,66%
2019	\$125,7 Milyar	21,39%

Nestlé 1866 yılında alman eczacı ve şekerlemeci Henri Nestlé tarafından İsviçre'de kurulmuştur. Nestlé dünyanın en büyük yiyecek ve içecek üreticisidir.

25) Nestlé








Yıl	Piyasa Değeri	Yıllık Değişim
2023	\$319,9 Milyar	0,41%
2022	\$318,6 Milyar	-17,23%
2021	\$384,9 Milyar	15,55%
2020	\$333,1 Milyar	6,91%
2019	\$311,5 Milyar	29,1%



1882
KONYA TİCARET ODASI
KONYA CHAMBER OF COMMERCE

DÜNYA'NIN VE TÜRKİYE'NİN EN BÜYÜK ŞİRKETLERİ

3. TÜRKİYE'NİN EN BÜYÜK ŞİRKETLERİ

<p>Sasa Polyester, 1966 yılında Özdemir Sabancı tarafından Türkiye'nin ilk sentetik fabrikası olarak Adana'da kurulmuştur. Sasa Polyester, 2015 yılında Erdemoğlu holding tarafından tüm hisseleri satın alınmıştır.</p>	<p>1) Sasa Polyester</p> 	<table border="1"> <thead> <tr> <th>Yıl</th> <th>Piyasa Değeri</th> <th>Yıllık Değişim</th> </tr> </thead> <tbody> <tr> <td>2023</td> <td>\$15,92 Milyar</td> <td>19,69%</td> </tr> <tr> <td>2022</td> <td>\$13,30 Milyar</td> <td>196,42%</td> </tr> <tr> <td>2021</td> <td>\$4,48 Milyar</td> <td>45,45%</td> </tr> <tr> <td>2020</td> <td>\$3,08 Milyar</td> <td>109,52%</td> </tr> <tr> <td>2019</td> <td>\$1,47 Milyar</td> <td>16,66%</td> </tr> </tbody> </table>	Yıl	Piyasa Değeri	Yıllık Değişim	2023	\$15,92 Milyar	19,69%	2022	\$13,30 Milyar	196,42%	2021	\$4,48 Milyar	45,45%	2020	\$3,08 Milyar	109,52%	2019	\$1,47 Milyar	16,66%
Yıl	Piyasa Değeri	Yıllık Değişim																		
2023	\$15,92 Milyar	19,69%																		
2022	\$13,30 Milyar	196,42%																		
2021	\$4,48 Milyar	45,45%																		
2020	\$3,08 Milyar	109,52%																		
2019	\$1,47 Milyar	16,66%																		
<p>Koç Holding, 1926 yılında Vehbi Koç tarafından kurulan holdingdir. Türkiye'nin ilk holdingi ve en büyük özel kuruluşlarından birisidir. Zamanla iş alanlarını genişleterek 1950'lerde sanayi alanında çeşitli şirketler oluşturan Koç, gıda sektörünün ardından elektrikli ev aletleri ve otomotiv sektörlerine yönelmiştir.</p>	<p>2) Koç Holding</p> 	<table border="1"> <thead> <tr> <th>Yıl</th> <th>Piyasa Değeri</th> <th>Yıllık Değişim</th> </tr> </thead> <tbody> <tr> <td>2023</td> <td>\$10,99 Milyar</td> <td>-3,08%</td> </tr> <tr> <td>2022</td> <td>\$11,34 Milyar</td> <td>109,48%</td> </tr> <tr> <td>2021</td> <td>\$5,41 Milyar</td> <td>-25,96%</td> </tr> <tr> <td>2020</td> <td>\$7,31 Milyar</td> <td>-15,7%</td> </tr> <tr> <td>2019</td> <td>\$8,67 Milyar</td> <td>26,94%</td> </tr> </tbody> </table>	Yıl	Piyasa Değeri	Yıllık Değişim	2023	\$10,99 Milyar	-3,08%	2022	\$11,34 Milyar	109,48%	2021	\$5,41 Milyar	-25,96%	2020	\$7,31 Milyar	-15,7%	2019	\$8,67 Milyar	26,94%
Yıl	Piyasa Değeri	Yıllık Değişim																		
2023	\$10,99 Milyar	-3,08%																		
2022	\$11,34 Milyar	109,48%																		
2021	\$5,41 Milyar	-25,96%																		
2020	\$7,31 Milyar	-15,7%																		
2019	\$8,67 Milyar	26,94%																		
<p>Ford Otosan, 1959 yılında Vehbi Koç tarafından Acıbadem, Üsküdar'da kurulmuş Türk otomotiv şirkettir. 1997 yılında Koç Holding ve Ford hisselerinin eşitlenmesiyle Ford Otosan kurulmuştur. 1966-1984 yılları arasında Anadol marka araçları üreten Otosan, ilerleyen yıllarda Ford'un Taunus, Escort, Transit, Connect ve Courier modellerini üretmiştir.</p>	<p>3) Ford Otosan</p> 	<table border="1"> <thead> <tr> <th>Yıl</th> <th>Piyasa Değeri</th> <th>Yıllık Değişim</th> </tr> </thead> <tbody> <tr> <td>2023</td> <td>\$10,53 Milyar</td> <td>7,12%</td> </tr> <tr> <td>2022</td> <td>\$9,83 Milyar</td> <td>57,02%</td> </tr> <tr> <td>2021</td> <td>\$6,26 Milyar</td> <td>5,21%</td> </tr> <tr> <td>2020</td> <td>\$5,95 Milyar</td> <td>45,12%</td> </tr> <tr> <td>2019</td> <td>\$4,10 Milyar</td> <td>26,54%</td> </tr> </tbody> </table>	Yıl	Piyasa Değeri	Yıllık Değişim	2023	\$10,53 Milyar	7,12%	2022	\$9,83 Milyar	57,02%	2021	\$6,26 Milyar	5,21%	2020	\$5,95 Milyar	45,12%	2019	\$4,10 Milyar	26,54%
Yıl	Piyasa Değeri	Yıllık Değişim																		
2023	\$10,53 Milyar	7,12%																		
2022	\$9,83 Milyar	57,02%																		
2021	\$6,26 Milyar	5,21%																		
2020	\$5,95 Milyar	45,12%																		
2019	\$4,10 Milyar	26,54%																		
<p>Türk Hava Yolları, Türkiye'nin ulusal bayrak taşıyıcı hava yolu şirkettir. Türk Hava Yolları'nın merkezi İstanbul'dadır. Türk Hava Yolları'nın uçuş ağı Avrupa, Orta Doğu, Uzak Doğu, Kuzey Afrika, Orta Afrika, Güney Afrika, Kuzey ve Güney Amerika'ya kadar uzanmaktadır.</p>	<p>4) Türk Hava Yolları</p> 	<table border="1"> <thead> <tr> <th>Yıl</th> <th>Piyasa Değeri</th> <th>Yıllık Değişim</th> </tr> </thead> <tbody> <tr> <td>2023</td> <td>\$10,40 Milyar</td> <td>0,09%</td> </tr> <tr> <td>2022</td> <td>\$10,39 Milyar</td> <td>399,95%</td> </tr> <tr> <td>2021</td> <td>\$2,07 Milyar</td> <td>-14,69%</td> </tr> <tr> <td>2020</td> <td>\$2,43 Milyar</td> <td>-27,38%</td> </tr> <tr> <td>2019</td> <td>\$3,35 Milyar</td> <td>-20,35%</td> </tr> </tbody> </table>	Yıl	Piyasa Değeri	Yıllık Değişim	2023	\$10,40 Milyar	0,09%	2022	\$10,39 Milyar	399,95%	2021	\$2,07 Milyar	-14,69%	2020	\$2,43 Milyar	-27,38%	2019	\$3,35 Milyar	-20,35%
Yıl	Piyasa Değeri	Yıllık Değişim																		
2023	\$10,40 Milyar	0,09%																		
2022	\$10,39 Milyar	399,95%																		
2021	\$2,07 Milyar	-14,69%																		
2020	\$2,43 Milyar	-27,38%																		
2019	\$3,35 Milyar	-20,35%																		
<p>ENKA İnşaat, 1957 yılında Şarık Tara ve Sadi Gülçelik tarafından kurulmuş bir şirkettir. ENKA İnşaat; endüstriyel inşaat, altyapı inşaatı, enerji, gayrimenkul ve lojistik alanlarında faaliyet yürütmektedir.</p>	<p>5) Enka</p> 	<table border="1"> <thead> <tr> <th>Yıl</th> <th>Piyasa Değeri</th> <th>Yıllık Değişim</th> </tr> </thead> <tbody> <tr> <td>2023</td> <td>\$7,32 Milyar</td> <td>-29,34%</td> </tr> <tr> <td>2022</td> <td>\$10,36 Milyar</td> <td>64,84%</td> </tr> <tr> <td>2021</td> <td>\$6,28 Milyar</td> <td>12,38%</td> </tr> <tr> <td>2020</td> <td>\$5,59 Milyar</td> <td>4,76%</td> </tr> <tr> <td>2019</td> <td>\$5,34 Milyar</td> <td>34,54%</td> </tr> </tbody> </table>	Yıl	Piyasa Değeri	Yıllık Değişim	2023	\$7,32 Milyar	-29,34%	2022	\$10,36 Milyar	64,84%	2021	\$6,28 Milyar	12,38%	2020	\$5,59 Milyar	4,76%	2019	\$5,34 Milyar	34,54%
Yıl	Piyasa Değeri	Yıllık Değişim																		
2023	\$7,32 Milyar	-29,34%																		
2022	\$10,36 Milyar	64,84%																		
2021	\$6,28 Milyar	12,38%																		
2020	\$5,59 Milyar	4,76%																		
2019	\$5,34 Milyar	34,54%																		

6) Tüpraş

TÜPRAŞ, 1983'te Batman, İzmir, İzmit ve Kırıkkale'deki devlete ait 4 petrol rafinerisinin birleştirilmesiyle çatı şirket olarak kurulan ve 2006'da özelleştirilerek Koç Holding'e devredilen anonim şirkettir.



Yıl	Piyasa Değeri	Yıllık Değişim
2023	\$6,43 Milyar	-17,45%
2022	\$7,79 Milyar	167,98%
2021	\$2,90 Milyar	-21,19%
2020	\$3,69 Milyar	-30,75%
2019	\$5,33 Milyar	-3,63%

7) QNB Finansbank

QNB Finansbank, 1987 yılında Hüsnü Özyeğin tarafından kurulan ve günümüzde QNB Grup yönetiminde olan bir mevduat bankasıdır.



Yıl	Piyasa Değeri	Yıllık Değişim
2023	\$6,20 Milyar	-35,21%
2022	\$9,57 Milyar	-3,3%
2021	\$9,90 Milyar	-69,01%
2020	\$31,96 Milyar	50,66%
2019	\$21,21 Milyar	270,68%

8) Şişecam

Şişecam, Türkiye'nin cam ihtiyacını karşılamak amacıyla İstanbul'un Paşabahçe semtinde 4 Temmuz 1935'te kurulan cam fabrikasıdır. Şişecam'ın ana faaliyet alanları cam ve kimyasal üretimidir.



Yıl	Piyasa Değeri	Yıllık Değişim
2023	\$6,03 Milyar	-14,10%
2022	\$7,02 Milyar	127,87%
2021	\$3,08 Milyar	1,14%
2020	\$3,04 Milyar	51,78%
2019	\$2,00 Milyar	-18,1%

9) Türk İş Bankası

Türkiye İş Bankası, Türkiye'de bireysel ve ticari bankacılık hizmeti sunan en büyük özel bankadır. 1924'te Mustafa Kemal Atatürk'ün emriyle kurulan İş Bankası, cumhuriyet döneminin ilk ulusal bankasıdır.



Yıl	Piyasa Değeri	Yıllık Değişim
2023	\$5,91 Milyar	-16,05%
2022	\$7,04 Milyar	174,2%
2021	\$2,56 Milyar	-42,49%
2020	\$4,46 Milyar	-11,22%
2019	\$5,02 Milyar	28,99%

10) Garanti Bank

Garanti BBVA, 1946 yılında Ankara'da kurulmuş özel sermayeli bir bankadır. Aktif büyüklüğü ile Türkiye'nin en büyük ikinci özel bankasıdır.



Yıl	Piyasa Değeri	Yıllık Değişim
2023	\$5,52 Milyar	-18,10%
2022	\$6,74 Milyar	89,35%
2021	\$3,56 Milyar	-40,28%
2020	\$5,96 Milyar	-24,06%
2019	\$7,85 Milyar	24,05%

11) Erdemir



Erdemir, 1960'ta devlet tarafından Karadeniz Ereğli'de kurulan ve 2006'da özelleştirilerek OYAK'a devredilen demir ve çelik fabrikasıdır. Şirket 11 Mayıs 1960 tarihinde resmen kurulmuş olup fabrika kurulması 42 ay sürmüş ve 15 Mayıs 1965'te işletmeye alınmıştır.

Yıl	Piyasa Değeri	Yıllık Değişim
2023	\$5,38 Milyar	-28,07%
2022	\$7,48 Milyar	4,08%
2021	\$7,18 Milyar	4,3%
2020	\$6,89 Milyar	33,21%
2019	\$5,17 Milyar	11,25%

12) Aselsan



ASELSAN, Türk Silahlı Kuvvetlerini Güçlendirme Vakfı tarafından Türk Silahlı Kuvvetleri'nin askerî haberleşme ihtiyaçlarını karşılanması amacıyla 1975 yılında kurulan Ankara merkezli savunma sanayisi şirkettir.

Yıl	Piyasa Değeri	Yıllık Değişim
2023	\$5,36 Milyar	-29,19%
2022	\$7,57 Milyar	111,44%
2021	\$3,58 Milyar	-36,8%
2020	\$5,66 Milyar	41,2%
2019	\$4,01 Milyar	-23,13%

13) Tofaş



TOFAŞ, 1968 yılında Koç Topluluğu'nun kurucusu Vehbi Koç tarafından kurulan otomotiv şirkettir. Tofaş, hem binek hem de hafif ticari araç üretmektedir. Tofaş, Türk otomotiv sanayisinin büyük üreticilerinden biridir.

Yıl	Piyasa Değeri	Yıllık Değişim
2023	\$4,83 Milyar	9,27%
2022	\$4,42 Milyar	55,49%
2021	\$2,84 Milyar	24,7%
2020	\$2,28 Milyar	0,53%
2019	\$2,27 Milyar	41,87%

14) İsdemir



İsdemir, Türkiye'nin en büyük demir-çelik işletmesidir. Hatay'ın Payas ilçesinde 16.757.238 m² alan üzerine kurulmuştur. İsdemir; Türkiye'nin kuruluş tarihi itibarı ile üçüncü, uzun mamul üretimi açısından ise en büyük entegre tesisidir.

Yıl	Piyasa Değeri	Yıllık Değişim
2023	\$4,54 Milyar	-12,01%
2022	\$5,16 Milyar	1,79%
2021	\$5,07 Milyar	28,17%
2020	\$3,95 Milyar	1,3%
2019	\$3,90 Milyar	25,51%

15) Yapı Kredi



Yapı Kredi, 1944 yılında İstanbul'da kurulan Türkiye'nin ilk özel bankasıdır. Yapı Kredi toplam aktif büyüklüğü ile Türkiye'nin en büyük üçüncü özel bankası konumundadır.

Yıl	Piyasa Değeri	Yıllık Değişim
2023	\$4,52 Milyar	-15,19%
2022	\$5,33 Milyar	148,21%
2021	\$2,14 Milyar	-39,31%
2020	\$3,53 Milyar	0,09%
2019	\$3,53 Milyar	37,16%

16) Akbank

Akbank, Ocak 1948'de Adana'da Hacı Ömer Sabancı'nın da aralarında bulunduğu bir grup iş insanı tarafından bölgedeki pamuk üreticilerine finansman sağlamak amacıyla kurulmuş özel bankadır. Akbank zamanla Türkiye'nin en büyük bankalarından biri haline gelmiştir



Yıl	Piyasa Değeri	Yıllık Değişim
2023	\$4,21 Milyar	-22,46%
2022	\$5,43 Milyar	92,88%
2021	\$2,81 Milyar	-43,02%
2020	\$4,94 Milyar	-30,37%
2019	\$7,09 Milyar	36,27%

17) Bim

Bim, indirim marketleri zinciridir. Şirket, 1995 yılında kurulmuştur. Şirketin merkezi İstanbul'un Sancaktepe ilçesinde yer almaktadır. Bim, Türkiye'de perakendecilik sektöründe pazar payı en yüksek şirkettir.



Yıl	Piyasa Değeri	Yıllık Değişim
2023	\$4,14 Milyar	-5,26%
2022	\$4,37 Milyar	57,67%
2021	\$2,77 Milyar	-55,51%
2020	\$6,23 Milyar	30,52%
2019	\$4,77 Milyar	-2,64%

18) Gübretaş

Gübretaş tarım sektörüne kimyevi gübre girdisi tedarik ederek "ülke tarımındaki kalite ve verimliliği arttırmak" amacıyla 6 Kasım 1952 tarihli Bakanlar Kurulu kararıyla kurulmuştur. Türkiye'nin ilk kimyevi gübre fabrikası olan İskenderun'daki tesisleriyle 1954 yılında üretime başlamıştır.



Yıl	Piyasa Değeri	Yıllık Değişim
2023	\$4,03 Milyar	-14,43%
2022	\$4,71 Milyar	144,31%
2021	\$1,93 Milyar	-50,51%
2020	\$3,90 Milyar	691,07%
2019	\$493 Milyon	158,11%

19) Turkcell

Turkcell, Türkiye merkezli teknolojik iletişim operatör şirkettir. Turkcell faaliyetlerine Şubat 1994'te Türkiye'nin ilk GSM ağı olarak başlamıştır. GSM 900, UMTS2100, LTE800, LTE900, LTE1800, LTE2100, LTE2600 teknolojilerini kullanarak hizmet vermektedir.



Yıl	Piyasa Değeri	Yıllık Değişim
2023	\$3,79 Milyar	-17,78%
2022	\$4,61 Milyar	44,93%
2021	\$3,18 Milyar	-33,11%
2020	\$4,76 Milyar	-5,84%
2019	\$5,05 Milyar	-0,16%

20) Sabancı Holding

Sabancı Holding, 1967 yılında kurulan Türk şirketler topluluğudur. Holding; bankacılık, finansal hizmetler, sanayi, enerji ve perakende sektörlerinde faaliyet göstermektedir.



Yıl	Piyasa Değeri	Yıllık Değişim
2023	\$3,78 Milyar	-21,90%
2022	\$4,84 Milyar	138,73%
2021	\$2,02 Milyar	-36,89%
2020	\$3,21 Milyar	-1,68%
2019	\$3,26 Milyar	12,51%

HEKTAŞ; 1956 yılında beşeri ilaç üretimi ve pazarlaması için Adana'da kurulmuştur. Kurulduğu günün koşulları altında yerli ve yabancı büyük firmaların beşeri ilaç sektöründe yüksek pazar paylarına sahip olması nedeni ile esas faaliyet alanı olan tarım ilaçları üretimi ve pazarlamasına yönelmeye karar vermiştir.

21) Hektaş



Yıl	Piyasa Değeri	Yıllık Değişim
2023	\$3,65 Milyar	-28,14%
2022	\$5,08 Milyar	279,46%
2021	\$1,34 Milyar	126,36%
2020	\$590 Milyon	93,56%
2019	\$300 Milyon	127,78%

Koza Altın, Türkiye'de faaliyet gösteren ve cumhuriyet tarihi boyunca Türkiye'de altın çıkararak ve işleyen ilk Türk madencilik şirkettir.

22) Koza Gold



Yıl	Piyasa Değeri	Yıllık Değişim
2023	\$3,49 Milyar	-24,13%
2022	\$4,60 Milyar	246,89%
2021	\$1,32 Milyar	-33,75%
2020	\$2,00 Milyar	5,26%
2019	\$1,90 Milyar	30,78%

Arçelik, 1955 yılında Vehbi Koç ve Lütfi Doruk tarafından kurulan, dünya çapında hizmet veren Türkiye merkezli bir beyaz eşya ve teknoloji şirkettir.

23) Arçelik



Yıl	Piyasa Değeri	Yıllık Değişim
2023	\$3,21 Milyar	-13,47%
2022	\$3,71 Milyar	50,88%
2021	\$2,46 Milyar	-12,07%
2020	\$2,79 Milyar	18,31%
2019	\$2,36 Milyar	16,49%

Vakıfbank; kurumsal, ticari, KOBİ, tarım, bireysel ve özel bankacılık alanlarında bankacılık ürün ve hizmetleri sunan bir bankadır. Vakıfbank aktif büyüklüğü itibarıyla Türkiye'nin ikinci büyük bankasıdır.

24) Vakıfbank



Yıl	Piyasa Değeri	Yıllık Değişim
2023	\$2,99 Milyar	-25,28%
2022	\$4,51 Milyar	317,9%
2021	\$1,08 Milyar	-56,74%
2020	\$2,50 Milyar	8,53%
2019	\$2,30 Milyar	24,61%

Halkbank, küçük ve orta büyüklükteki esnaf ve sanayiciye kolay ve ucuz kredi vermek amacıyla kurulan bir kamu bankasıdır. Halkbank aktif büyüklüğü ile Türkiye'nin dördüncü büyük bankasıdır.

25) Halkbank



Yıl	Piyasa Değeri	Yıllık Değişim
2023	\$2,93 Milyar	-16,76%
2022	\$3,52 Milyar	320,48%
2021	\$830 Milyon	-55,16%
2020	\$1,87 Milyar	49,69%
2019	\$1,25 Milyar	-24,94%

4. SONUÇ

Günümüzde şirketlerin ülke ekonomilerindeki payı oldukça yüksek seviyelere gelmiştir. Hatta bazı şirketler için “Too Big to Fail” kavramı kullanılmaktadır. Bu kavramın Türkçe karşılığı “Batmasına İzin Verilemeyecek Kadar Büyük Şirketler” olarak tanımlanabilir. Hatta bazı şirketler ülke ekonomileri kadar büyük hale gelmiştir. Örneğin Apple bir ülke olsaydı Dünya’nın 7. büyük ekonomisi olurdu.

Dünya’daki en büyük şirketler ülke bazında incelendiğinde, Amerika menşeli şirketler listeyi domine etmektedir. En büyük 25 şirketten 18’i Amerikan şirkettir. Amerika’yı 2 şirketle Çin takip ederken; Fransa, Danimarka, İsviçre, Güney Kore ve Suudi Arabistan’ın 1’er şirketi listede kendine yer bulmuştur. Şirketlerin faaliyet gösterdikleri alanlar incelendiğinde teknoloji şirketlerin bariz bir üstünlüğünün olduğu görülmektedir, 25 şirketin, 10 tanesi teknoloji şirkettir. Teknolojiden sonra 4 şirketle sağlık ve ilaç sektörü gelmektedir. Bankacılık alanında faaliyet gösteren 3 şirket listeye girmiştir. Enerji ve perakende sektörlerinden 2’şer şirket kendine listede yer bulurken; giyim, gıda, sigorta ve kişisel bakım sektörlerinden 1’er şirket yer almıştır.

Türkiye’nin en büyük şirketleri montaj, imalat, havayolu, inşaat, otomobil, kimya, savunma sanayi, madencilik, perakende ve enerji gibi birçok sektörde faaliyet göstermektedir. Türkiye’deki en büyük şirketlerin dağılımında bankaların payı bariz bir şekilde yüksektir. Türkiye’nin 25 büyük şirketinden 7’sini bankalar oluşturmaktadır.

5. KAYNAKÇA

- “Companies Ranked By Market Cap” - <https://companiesmarketcap.com/>