

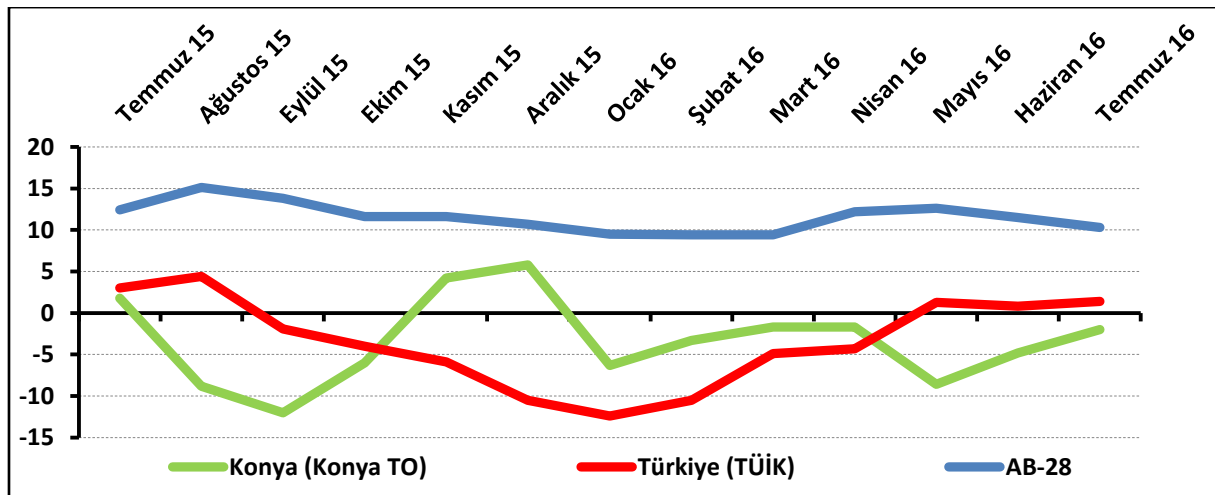
KONYA HİZMETLER SEKTÖRÜNÜN FİYAT BEKLENTİSİ DÜŞTÜ

Konya Hizmetler Sektörü Güven Endeksi, geçen aya göre yükselirken, geçen yılın aynı ayına göre düştü. Önümüzdeki 3 ayda hizmetlere olan talep beklentisi Haziran 2016'ya göre ve Temmuz 2015'e göre düştü. Konya hizmetler sektörünün önümüzdeki dönemden beklentisi, Türkiye ve AB-28'e göre daha yüksek bir değer aldı. Önümüzdeki 3 ayda çalışan sayısı ve fiyat beklentisinde geçen aya göre düşüş gözlemlendi.

Konya Hizmetler Sektörü Güven Endeksi geçen aya göre yükseldi:

Konya Hizmetler Sektörü Güven Endeksi geçen aya göre 2,8 puan yükselirken, geçen yıla göre 3,8 puan düşerek -2 puan değerini aldı. Türkiye genelini temsil eden Hizmetler Sektörü Güven Endeksi ise Temmuz 2016'da geçen aya göre 0,6 puan yükselirken, geçen yıla göre 1,6 puan düşerek 1,4 puan değerini aldı. Buna karşın AB-28'i temsil eden hizmetler sektörü güven endeksi Temmuz 2016'da bir önceki aya göre 1,2 puan ve geçen yılın aynı dönemine göre 2,1 puan düşerek 10,3 puan değerini aldı. Konya Hizmetler Sektörü Güven Endeksi, Temmuz ayında Türkiye geneli ve AB-28'den daha kötü performans sergiledi. Konya Hizmetler Sektörü Güven Endeksinin bir önceki aya göre yükselmesinde geçtiğimiz 3 aylık işlerin durumu ve hizmetlere olan talepteki artış etkili olmuştur.

Şekil-1. Hizmetler Sektörü Güven Endeksi karşılaştırması* (Temmuz 2015 - Temmuz 2016)



*Mevsimsellikten arındırılmamış seriler

Tablo-1. Konya Hizmetler Sektörü Güven Endeksi*

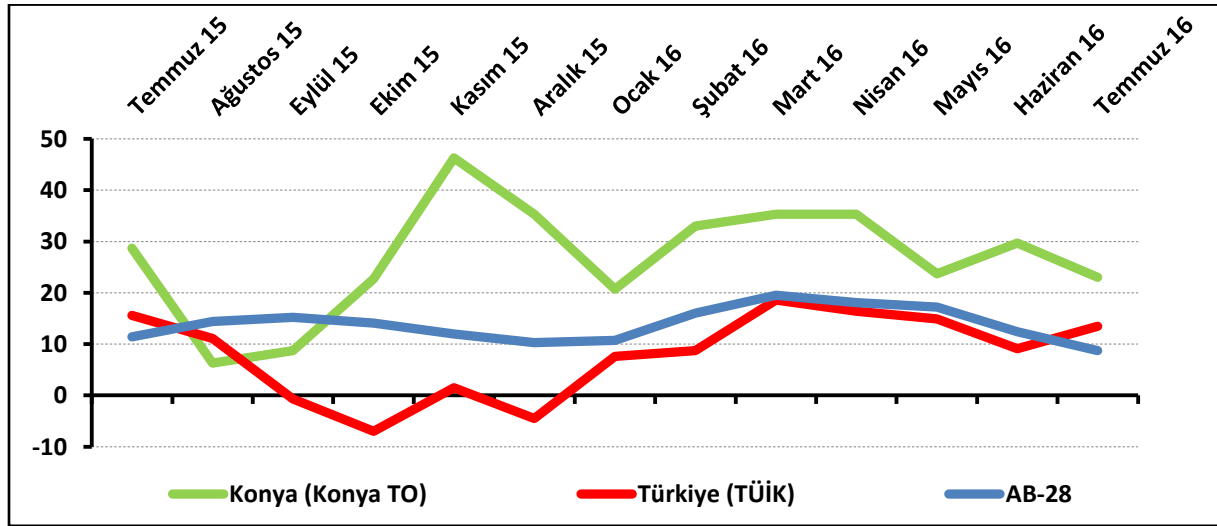
	Ocak	Şubat	Mart	Nisan	Mayıs	Haziran	Temmuz	Ağustos	Eylül	Ekim	Kasım	Aralık
2014	7,3	-0,1	-5,6	-2,6	-4,1	1,7	0,9	7,0	9,8	7,9	3,7	2,2
2015	6,4	7,3	3,6	5,8	1,3	-6,1	1,8	-8,8	-12,0	-6,0	4,2	5,8
2016	-6,3	-3,3	-1,7	-1,7	-8,6	-4,8	-2,0					

Konya hizmetler sektörünün yüzde 43'ü önümüzdeki dönemden umutlu:

Önümüzdeki 3 ayda verilen hizmetlere olan talep beklentisinin denge değeri Temmuz 2016'da bir önceki aya göre 6,7 puan, geçen yılın aynı dönemine göre 5,7 puan düşerek 23 puan değerini aldı. Önümüzdeki 3 ayda verilen hizmetlere olan talep beklentisi bir önceki aya göre Konya ve AB-28'de düşerken, Türkiye genelinde yükseldi. Temmuz ayında Konya, Türkiye geneli ve AB-28'den daha iyi bir performans sergiledi.

Temmuz 2016'da Konya'da hizmetler sektöründe faaliyet gösteren firmaların yüzde 43,3'ü önümüzdeki 3 ayda verdikleri hizmetlere olan talepte artış beklerken, yüzde 20,3'ü talepte düşme beklediklerini ifade etti.

Şekil-2. Önümüzdeki 3 ayda verilen hizmetlere talep beklentisi* (%arttı - %azaldı) (Temmuz 2015 – Temmuz 2016)



*Mevsimsellikten arındırılmamış seriler

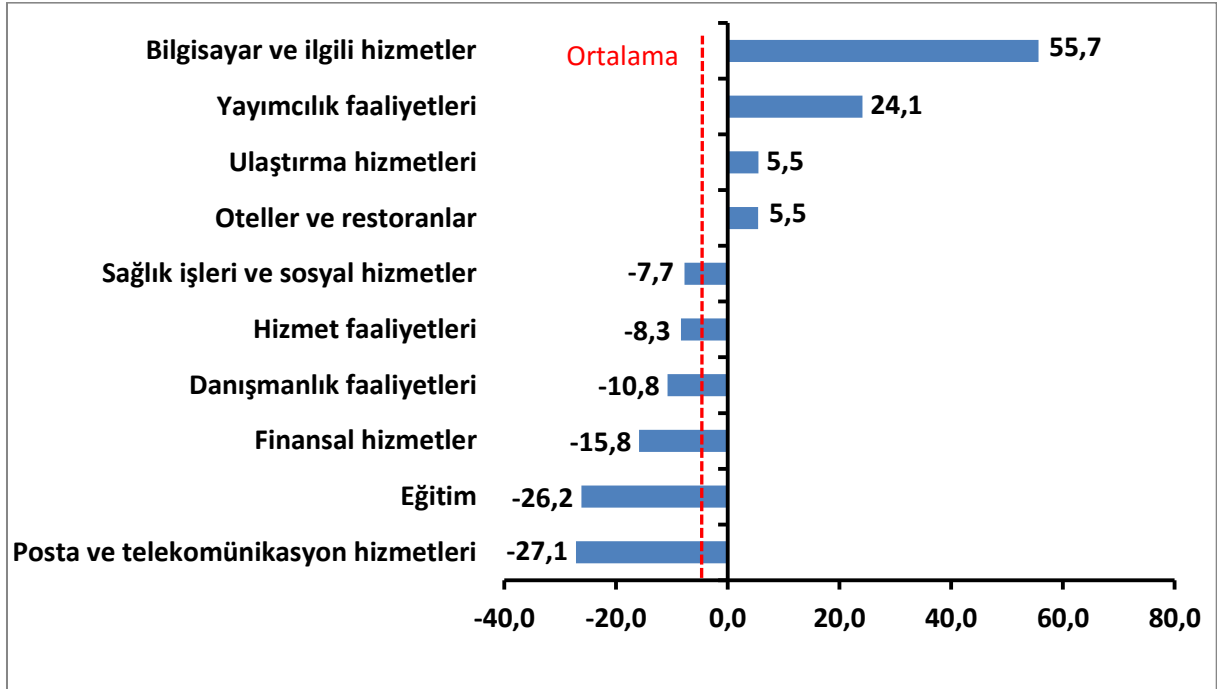
Tablo-2. Önümüzdeki 3 ayda verilen hizmetlere talep beklentisi* (%arttı – %azaldı)

	Ocak	Şubat	Mart	Nisan	Mayıs	Haziran	Temmuz	Ağustos	Eylül	Ekim	Kasım	Aralık
2014	35,0	38,7	36,0	34,3	28,0	31,0	36,7	45,3	36,0	17,0	9,0	19,7
2015	34,7	38,0	25,7	24,7	26,3	5,0	28,7	6,3	8,7	22,7	46,3	35,3
2016	20,7	33,0	35,3	35,3	23,7	29,7	23,0					

Temmuz ayının lideri bilgisayar ve ilgili hizmetler sektörü oldu:

Temmuz ayında Konya’da hizmetler sektörüne alt sektörler itibarıyla bakıldığında, “bilgisayar ve ilgili hizmetler” sektörünün en iyi performans gösteren sektör olduğu görüldü. Bu sektörü “yayımcılık faaliyetleri”, “ulaştırma hizmetleri” ve “oteller ve restoranlar” sektörleri takip etti. Bu sektörlerde geçen yıla göre artış yaşandı. “Sağlık işleri ve sosyal hizmetler”, “hizmet faaliyetleri”, “danışmanlık faaliyetleri”, “finansal hizmetler”, “eğitim” ve “posta ve telekomünikasyon hizmetleri” sektörleri geçen yıla göre düşüş yaşanan sektörler oldu. Endeks değerine göre bir önceki yıla göre gözlenen azalmanın en yüksek olduğu sektör, “posta ve telekomünikasyon hizmetleri” sektörü oldu.

Şekil-4. Alt sektörler bazında endeksin Temmuz 2016’da bir önceki yıla göre değişimi (puan)

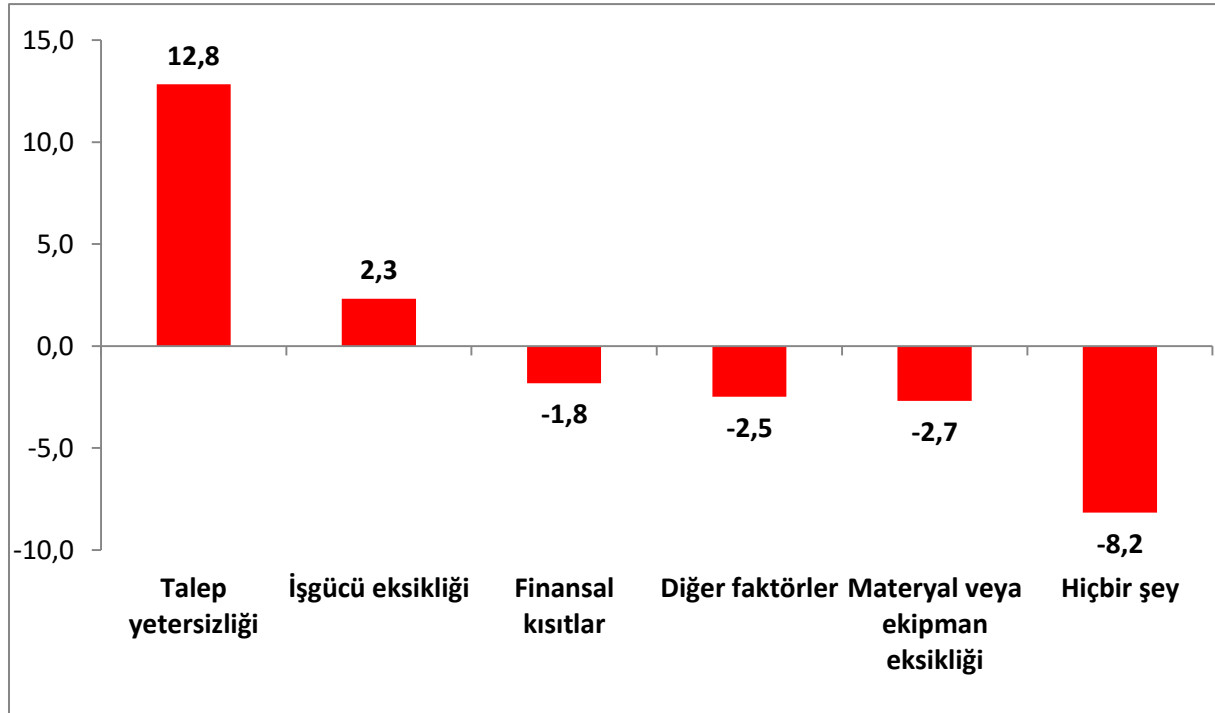


Firmaların yüzde 38'i talep yetersizliğinden şikâyet ediyor:

Konya'da hizmetler sektöründe faaliyetleri kısıtlayan faktörlerin geçen yıla göre değişimleri incelendiğinde talep yetersizliğinden ve işgücü eksikliğinden şikâyet edenlerin oranında artış yaşandığı görülmüştür. Finansal kısıtlar, diğer faktörler, materyal veya ekipman eksikliği gibi unsurlardan şikâyet edenlerin oranında ve faaliyetlerini kısıtlayan hiçbir şeyin olmadığını söyleyenlerin oranında geçen yıla göre düşüş yaşanmıştır.

Temmuz ayında hizmetler sektöründe faaliyet gösteren firmaların yüzde 37,7'si faaliyetlerini kısıtlayan temel etmenin talep yetersizliği olduğunu dile getirmiştir. Firmaların yüzde 21,7'si finansal kısıtların, yüzde 19,3'ü diğer faktörlerin, yüzde 4,3'ü işgücü eksikliğinin ve yüzde 1'i materyal veya ekipman eksikliğinin faaliyetlerini kısıtladığını vurgulamıştır. Faaliyetlerini kısıtlayan hiçbir şeyin olmadığını ifade edenlerin oranı ise yüzde 16 olmuştur.

Şekil-5. Faaliyetleri kısıtlayan temel etkenlerin Temmuz 2016'da bir önceki yıla göre değişimi (puan)



Konya hizmetler sektörünün gelecek döneme ilişkin talep beklentisi Türkiye genelinden daha yüksek:

Konya ve Türkiye, Hizmetler Sektörü Güven Endeksi Anketi soruları bazında karşılaştırıldığında, temmuz ayında Konya'nın gelecek dönemki çoğu göstergelerde Türkiye'ye göre daha iyi bir performans sergilediği görüldü. Geçtiğimiz üç ayda "işlerin durumunda" ve "hizmetlere olan talepte" bir önceki aya göre artış yaşandığı gözlemlendi. Geçen yılın aynı dönemine göre iş hacminde geçen aya göre değişim gözlenmezken, diğer tüm göstergelerde aynı dönemde düşüş yaşanmıştır.

Tablo-2. Soru bazında detaylı sonuçlar* (puan)

Sorular	Konya (Konya TO) 07/2015	Konya (Konya TO) 06/2016	Konya (Konya TO) 07/2016	Bir önceki aya göre değişim 07/2016	Bir önceki yılın aynı ayına göre değişim 07/2016	Türkiye (TÜİK) 07/2016
Geçtiğimiz üç ayda işleriniz nasıl değişti?	-12,0	-21,7	-14,0	7,7	-2,0	-3,5
Geçtiğimiz üç ayda şirketinizin verdiği hizmetlere olan talep nasıl değişti?	-11,3	-22,3	-15,0	7,3	-3,7	-5,7
Gelecek üç ayda şirketinizin verdiği hizmetlere olan talebin ne yönde değişmesini bekliyorsunuz?	28,7	29,7	23,0	-6,7	-5,7	13,5
Geçtiğimiz üç ayda şirketinizin toplam çalışan sayısı nasıl değişti?	0,0	0,7	-2,7	-3,4	-2,7	-8,4
Gelecek üç ayda şirketinizin toplam çalışan sayısının ne yönde değişmesini bekliyorsunuz?	10,0	11,7	3,3	-8,4	-6,7	5,8
Gelecek üç ayda şirketinizin verdiği hizmetlerin fiyatlarının ne yönde değişmesini bekliyorsunuz?	27,0	30,7	20,3	-10,4	-6,7	7,4
Geçen yılın aynı dönemine göre iş hacminizde (hizmet satışlarınızda) nasıl bir gelişme oldu?	-3,0	-12,0	-12,0	0,0	-9,0	



KONYA
TİCARET ODASI

KONYA HİZMETLER SEKTÖRÜ GÜVEN ENDEKSİ

Hizmetler sektöründe geçtiğimiz yıla göre Euro bölgesi, AB'ye göre daha iyi performans sergiledi:

AB-28 ülkeleri ve Türkiye'nin Hizmetler Sektörü Güven Endeksi değerlerine bakıldığında, Yunanistan'ın geçen yıla göre en fazla artış yaşanan ülke olduğu görüldü. Yunanistan'ı; Güney Kıbrıs Rum Yönetimi, Finlandiya, Belçika ve Estonya takip etti. Geçen yıla göre en fazla düşüş ise İngiltere'de yaşandı. Euro Bölgesi Hizmetler Sektörü Güven Endeksi, geçen yıla göre AB-28 ülkelerine ve Türkiye'ye kıyasla daha iyi performans sergiledi.

Tablo-3. AB-28 Ülkeleri ve Türkiye'nin Hizmetler Sektörü Güven Endeksi karşılaştırmaları (Temmuz 2015'e göre)

Ülkeler/ (Puan)	Temmuz 2015'e göre Hizmetler Sektörü Güven Endeksi'ndeki Değişim	Temmuz 16
Yunanistan	22,6	-2,6
Güney Kıbrıs Rum Yönetimi	18,2	21,2
Finlandiya	15,0	18,3
Belçika	14,5	21,4
Estonya	14,2	10,2
Malta	11,1	39,8
Slovakya	8,3	6,3
Letonya	7,0	10,9
Fransa	4,3	2,5
Portekiz	4,1	12,6
Slovenya	3,7	22,5
Çek Cumhuriyet	3,4	33,7
Avusturya	2,9	10,7
Euro Bölgesi-19	2,1	12,3
Bulgaristan	1,3	11,9
İspanya	0,4	20,1
Hollanda	0,4	7,1
Polonya	0,1	1,9
Almanya	-0,3	18,7
İsveç	-0,6	27,7
Romanya	-1,3	11,9
Türkiye	-1,6	1,4
AB-28	-2,0	10,3
Hırvatistan	-2,2	25,6
Macaristan	-3,2	3,3
Danimarka	-3,7	6,6
İtalya	-4,2	9,5
Litvanya	-4,5	9,0
İngiltere	-19,8	-0,4