

KONYA HİZMETLER SEKTÖRÜNÜN ÇALIŞAN SAYISI BEKLENTİSİ ARTTI

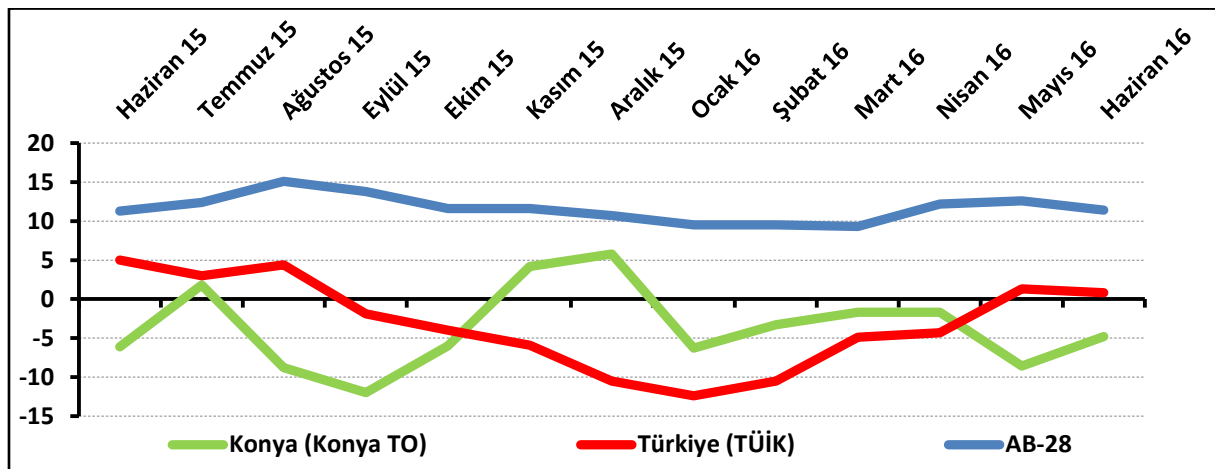
Konya Hizmetler Sektörü Güven Endeksi, geçen aya ve geçen yılın aynı ayına göre yükseldi. Önümüzdeki 3 ayda hizmetlere olan talep beklentisi Mayıs 2016'ya göre ve Haziran 2015'e göre arttı. Konya hizmetler sektörünün önümüzdeki dönemden beklentisi, Türkiye ve AB-28'e göre daha yüksek bir değer aldı. Önümüzdeki 3 ayda çalışan sayısı beklentisinde ve fiyat beklentisinde geçen aya göre artış gözlendi.

Konya Hizmetler Sektörü Güven Endeksi geçen aya ve geçen yıla göre yükseldi:

Konya Hizmetler Sektörü Güven Endeksi geçen aya göre 3,8 puan, geçen yıla göre 1,3 puan yükselerek -4,8 puan değerini aldı. Türkiye genelini temsil eden Hizmetler Sektörü Güven Endeksi ise Haziran 2016'da geçen aya göre 0,5 puan ve geçen yıla göre 4,2 puan düşerek 0,8 puan değerini aldı. Buna karşın AB-28'i temsil eden hizmetler sektörü güven endeksi Haziran 2016'da bir önceki aya göre 1,2 puan düşerken, geçen yılın aynı dönemine göre 0,1 puan yükselerek 11,4 puan değerini aldı. Konya Hizmetler Sektörü Güven Endeksi, Haziran ayında Türkiye geneli ve AB-28'den daha kötü performans sergiledi. Konya Hizmetler Sektörü Güven Endeksinin bir önceki aya göre yükselmesinde en çok gelecek 3 ayda verilecek hizmetlere olan talep beklentisindeki artış etkili olmuştur.

Konya Hizmetler Sektörü Güven Endeksi, 2016 yılının ilk yarısında 2015'in ilk yarısına göre genel olarak daha düşük değerler aldı. Endeks, 2015 yılının ilk yarısında ortalama 3,1 puan değerini alırken, 2016'da yılın ilk yarısında ortalama -4,4 puan değerini aldı.

Şekil-1. Hizmetler Sektörü Güven Endeksi karşılaştırması* (Haziran 2015 - Haziran 2016)



*Mevsimsellikten arındırılmamış seriler

Tablo-1. Konya Hizmetler Sektörü Güven Endeksi*

	Ocak	Şubat	Mart	Nisan	Mayıs	Haziran	Temmuz	Ağustos	Eylül	Ekim	Kasım	Aralık
2014	7,3	-0,1	-5,6	-2,6	-4,1	1,7	0,9	7,0	9,8	7,9	3,7	2,2
2015	6,4	7,3	3,6	5,8	1,3	-6,1	1,8	-8,8	-12,0	-6,0	4,2	5,8
2016	-6,3	-3,3	-1,7	-1,7	-8,6	-4,8						

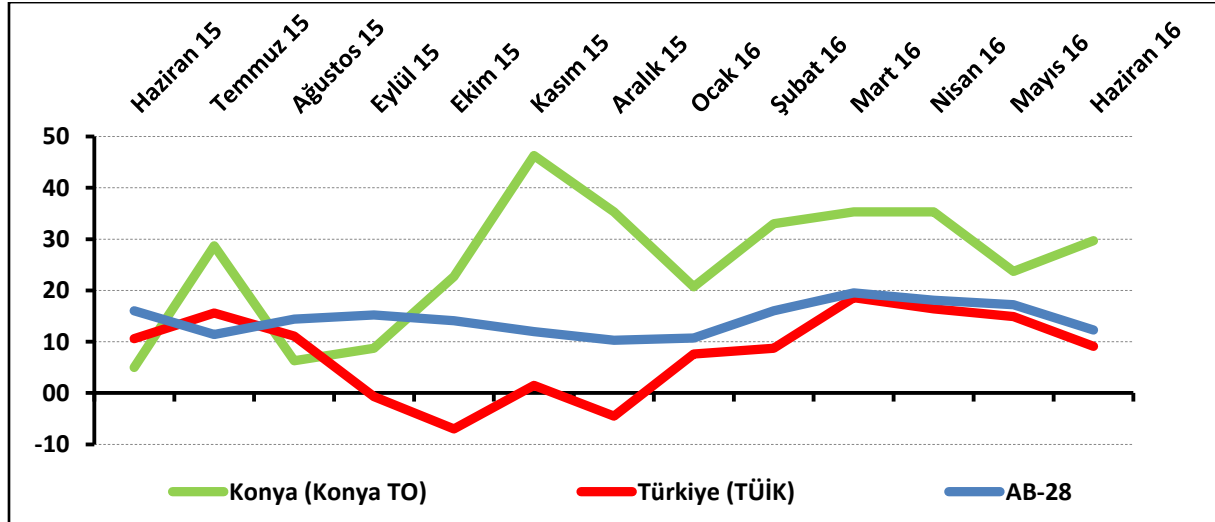
Konya hizmetler sektörünün yüzde 45'i önümüzdeki dönemden umutlu:

Önümüzdeki 3 ayda verilen hizmetlere olan talep beklentisinin denge değeri Haziran 2016'da bir önceki aya göre 6 puan, geçen yılın aynı dönemine göre 24,7 puan yükselerek 29,7 puan değerini aldı. Önümüzdeki 3 ayda verilen hizmetlere olan talep beklentisi bir önceki aya göre Konya'da yükselirken, Türkiye genelinde ve AB-28'de düşmüştür. Haziran ayında Konya, Türkiye geneli ve AB-28'den daha iyi bir performans sergiledi.

Haziran 2016'da Konya'da hizmetler sektöründe faaliyet gösteren firmaların yüzde 45'i önümüzdeki 3 ayda verdikleri hizmetlere olan talepte artış beklerken, yüzde 15,3'ü talepte düşme beklediklerini ifade etti.

Önümüzdeki 3 ayda verilen hizmetlere talep beklentisi, 2015 yılı ilk yarı ortalaması 25,7 puan iken, 2016 yılı ilk yarı ortalaması 29,6 puan oldu.

Şekil-2. Önümüzdeki 3 ayda verilen hizmetlere talep beklentisi* (%arttı - %azaldı) (Haziran 2015 – Haziran 2016)



*Mevsimsellikten arındırılmamış seriler

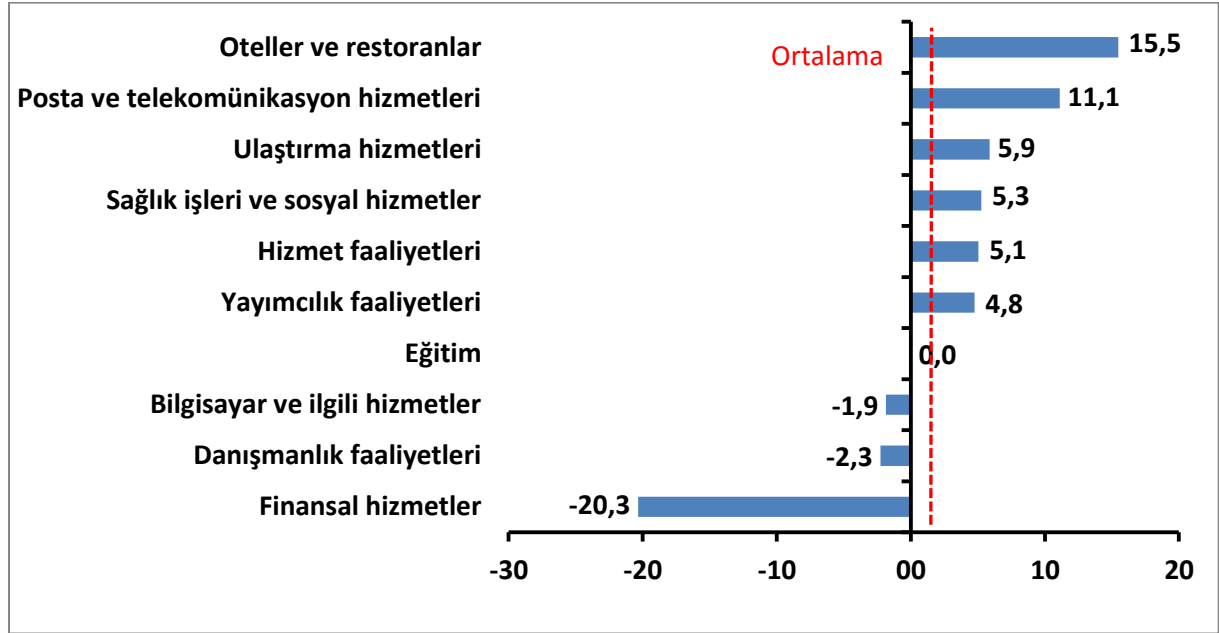
Tablo-2. Önümüzdeki 3 ayda verilen hizmetlere talep beklentisi* (%arttı – %azaldı)

	Ocak	Şubat	Mart	Nisan	Mayıs	Haziran	Temmuz	Ağustos	Eylül	Ekim	Kasım	Aralık
2014	35,0	38,7	36,0	34,3	28,0	31,0	36,7	45,3	36,0	17,0	9,0	19,7
2015	34,7	38,0	25,7	24,7	26,3	5,0	28,7	6,3	8,7	22,7	46,3	35,3
2016	20,7	33,0	35,3	35,3	23,7	29,7						

Haziran ayının lideri oteller ve restoranlar sektörü oldu:

Haziran ayında Konya’da hizmetler sektörüne alt sektörler itibarıyla bakıldığında, “oteller ve restoranlar” sektörünün en iyi performans gösteren sektör olduğu görüldü. Bu sektörü “posta ve telekomünikasyon hizmetleri”, “ulaştırma hizmetleri”, “sağlık işleri ve sosyal hizmetler”, “hizmet faaliyetleri” ve “yayımcılık faaliyetleri” sektörleri takip etti. Bu sektörlerde geçen yıla göre artış yaşandı. “Eğitim” sektöründe ise geçen yıla göre değişim olmadı. “Bilgisayar ve ilgili hizmetler”, “danışmanlık faaliyetleri” ve “finansal hizmetler” sektörleri geçen yıla göre düşüş yaşanan sektörler oldu. Endeks değerine göre bir önceki yıla göre gözlenen azalmanın en yüksek olduğu sektör, “finansal hizmetler” sektörü oldu.

Şekil-4. Alt sektörler bazında endeksin Haziran 2016’da bir önceki yıla göre değişimi (puan)

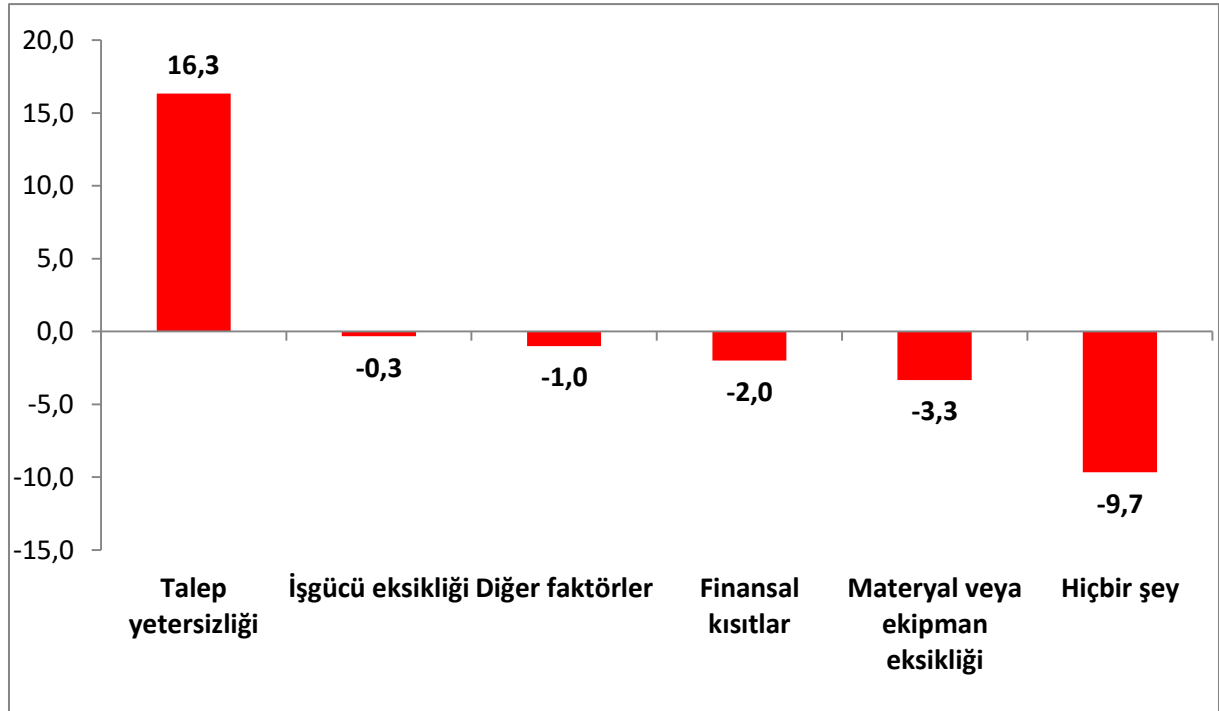


Firmaların yüzde 37'si talep yetersizliğinden şikâyet ediyor:

Konya'da hizmetler sektöründe faaliyetleri kısıtlayan faktörlerin geçen yıla göre değişimleri incelendiğinde yalnızca talep yetersizliğinden şikâyet edenlerin oranında artış yaşandığı görülmüştür. İşgücü eksikliği, diğer faktörler, finansal kısıtlar, materyal veya ekipman eksikliği gibi unsurlardan şikâyet edenlerin oranında ve faaliyetlerini kısıtlayan hiçbir şeyin olmadığını söyleyenlerin oranında geçen yıla göre düşüş yaşanmıştır.

Haziran ayında hizmetler sektöründe faaliyet gösteren firmaların yüzde 37,3'ü faaliyetlerini kısıtlayan temel etmenin talep yetersizliği olduğunu dile getirmiştir. Firmaların yüzde 26,3'ü diğer faktörlerin, yüzde 19,7'si finansal kısıtların, yüzde 4'ü işgücü eksikliğini ve yüzde 1'i materyal veya ekipman eksikliğini faaliyetlerini kısıtladığını vurgulamıştır. Faaliyetlerini kısıtlayan hiçbir şeyin olmadığını ifade edenlerin oranı ise yüzde 11,7 olmuştur.

Şekil-5. Faaliyetleri kısıtlayan temel etkenlerin Haziran 2016'da bir önceki yıla göre değişimi (puan)



Konya hizmetler sektörü, gelecek döneme ilişkin göstergelerde Türkiye genelinden daha yüksek:

Konya ve Türkiye, Hizmetler Sektörü Güven Endeksi Anketi soruları bazında karşılaştırıldığında, haziran ayında Konya'nın gelecek dönemki göstergelerde Türkiye'ye göre daha iyi bir performans sergilediği görüldü. Geçtiğimiz üç ayda "toplam çalışan sayısında", gelecek üç ayda "verilen hizmetlere olan talep" ve "toplam çalışan sayısı" beklentisinde bir önceki yıla göre artış yaşandığı gözlemlendi. Diğer tüm göstergelerde ise aynı dönemde düşüş olduğu gözlemlendi.

Tablo-2. Soru bazında detaylı sonuçlar* (puan)

Sorular	Konya (Konya TO) 06/2015	Konya (Konya TO) 05/2016	Konya (Konya TO) 06/2016	Bir önceki aya göre değişim 06/2016	Bir önceki yılın aynı ayına göre değişim 06/2016	Türkiye (TÜİK) 06/2016
Geçtiğimiz üç ayda işleriniz nasıl değişti?	-12,0	-25,7	-21,7	4,0	-9,7	-3,1
Geçtiğimiz üç ayda şirketinizin verdiği hizmetlere olan talep nasıl değişti?	-11,3	-23,7	-22,3	1,4	-11,0	-3,7
Gelecek üç ayda şirketinizin verdiği hizmetlere olan talebin ne yönde değişmesini bekliyorsunuz?	5,0	23,7	29,7	6,0	24,7	9,1
Geçtiğimiz üç ayda şirketinizin toplam çalışan sayısı nasıl değişti?	-0,7	-2,3	0,7	3,0	1,4	-7,6
Gelecek üç ayda şirketinizin toplam çalışan sayısının ne yönde değişmesini bekliyorsunuz?	7,7	10,0	11,7	1,7	4,0	1,7
Gelecek üç ayda şirketinizin verdiği hizmetlerin fiyatlarının ne yönde değişmesini bekliyorsunuz?	34,0	24,0	30,7	6,7	-3,3	5,9
Geçen yılın aynı dönemine göre iş hacminizde (hizmet satışlarınızda) nasıl bir gelişme oldu?	-6,0	-23,0	-12,0	11,0	-6,0	

Hizmetler sektöründe AB, Türkiye'ye göre daha iyi performans sergiledi:

AB-28 ülkeleri ve Türkiye'nin Hizmetler Sektörü Güven Endeksi değerlerine bakıldığında, Estonya'nın geçen yıla göre en fazla artış yaşanan ülke olduğu görüldü. Estonya'yı; Belçika, Finlandiya, Litvanya ve Letonya takip etti. Geçen yıla göre en fazla düşüş ise Macaristan'da yaşandı. Euro Bölgesi Hizmetler Sektörü Güven Endeksi, geçen yıla göre AB-28 ülkelerine ve Türkiye'ye kıyasla daha iyi performans sergiledi.

Tablo-3. AB-28 Ülkeleri ve Türkiye'nin Hizmetler Sektörü Güven Endeksi karşılaştırmaları (Haziran 2015'e göre)

Ülkeler/ (Puan)	Haziran 2015'e göre Hizmetler Sektörü Güven Endeksi'ndeki Değişim	Haziran 16
Estonya	16,6	14,2
Belçika	13,5	23,7
Finlandiya	11,0	13,0
Litvanya	6,2	10,8
Letonya	6,0	10,0
Güney Kıbrıs Rum Yönetimi	4,9	18,0
Malta	4,7	41,8
Hırvatistan	3,9	24,3
Slovenya	3,1	20,8
Hollanda	3,0	8,3
Fransa	3,0	0,0
Euro Bölgesi-19	2,2	12,6
İtalya	2,1	10,9
Avusturya	1,8	13,3
Bulgaristan	1,8	11,6
Çek Cumhuriyet	1,5	33,5
Almanya	0,7	20,7
Polonya	0,5	1,3
İspanya	0,4	21,0
AB-28	-0,2	11,4
Danimarka	-0,7	8,2
Romanya	-2,3	7,4
İsveç	-2,3	25,0
Yunanistan	-3,5	-7,1
Portekiz	-3,9	14,3
Türkiye	-4,2	0,8
Slovakya	-6,3	1,0
İngiltere	-9,4	5,4
Macaristan	-12,9	-0,9



KONYA
TİCARET ODASI

KONYA HİZMETLER SEKTÖRÜ GÜVEN ENDEKSİ