

KONYA HİZMETLER SEKTÖRÜNÜN ÇALIŞAN SAYISI BEKLENTİSİ ARTTI

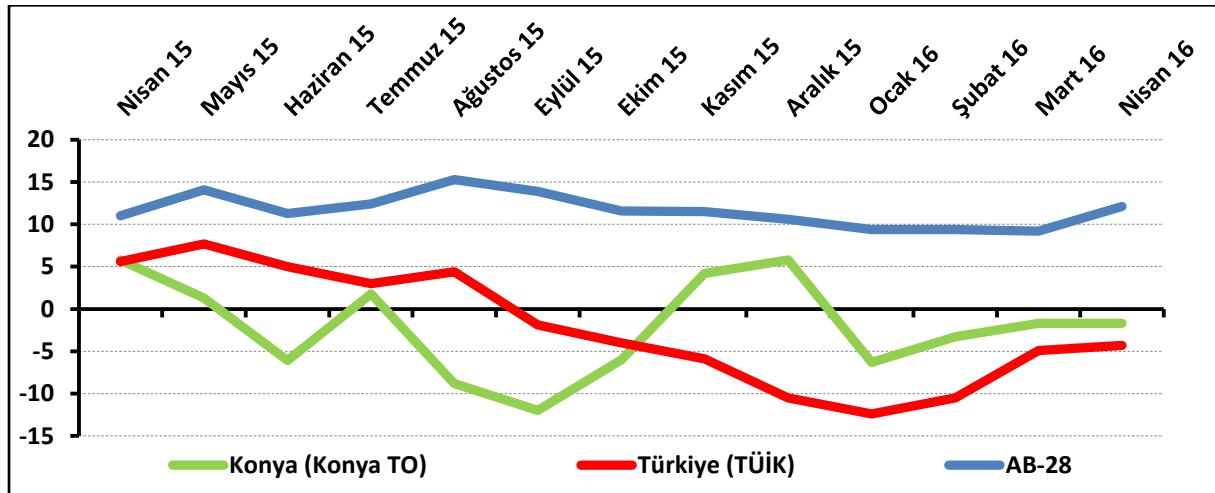
Konya Hizmetler Sektörü Güven Endeksi geçen aya göre aynı kalırken, geçen yıla göre düştü. Geçtiğimiz 3 ayda işlerin durumunda, verilen hizmetlere olan talepte ve önümüzdeki 3 ayda hizmetlere olan talep beklentisinde geçen aya göre değişim gözlenmedi. Önümüzdeki 3 ayda çalışan sayısı beklentisinde ve fiyat beklentisinde Mart 2016'ya göre artış gözlendi.

Konya Hizmetler Sektörü Güven Endeksi geçen aya göre değişmedi:

Konya Hizmetler Sektörü Güven Endeksi geçen aya göre değişmezken, geçen yıla göre 7,5 puan düşerek -1,7 puan değerini aldı. Türkiye genelini temsil eden Hizmetler Sektörü Güven Endeksi ise Nisan 2016'da geçen aya göre 0,6 puan yükselirken, geçen yıla göre 9,9 puan düşerek -4,3 puan değerini aldı. Buna karşın AB-28'i temsil eden hizmetler sektörü güven endeksi Nisan 2016'da bir önceki aya göre 2,9 puan, geçen yılın aynı dönemine göre 1,1 puan yükselerek 12,1 puan değerini aldı.

Nisan ayında Konya, Türkiye genelinden daha iyi performans sergilemiştir.

Şekil-1. Hizmetler Sektörü Güven Endeksi karşılaştırması* (Nisan 2015 - Nisan 2016)



*Mevsimsellikten arındırılmamış seriler

Tablo-1. Konya Hizmetler Sektörü Güven Endeksi*

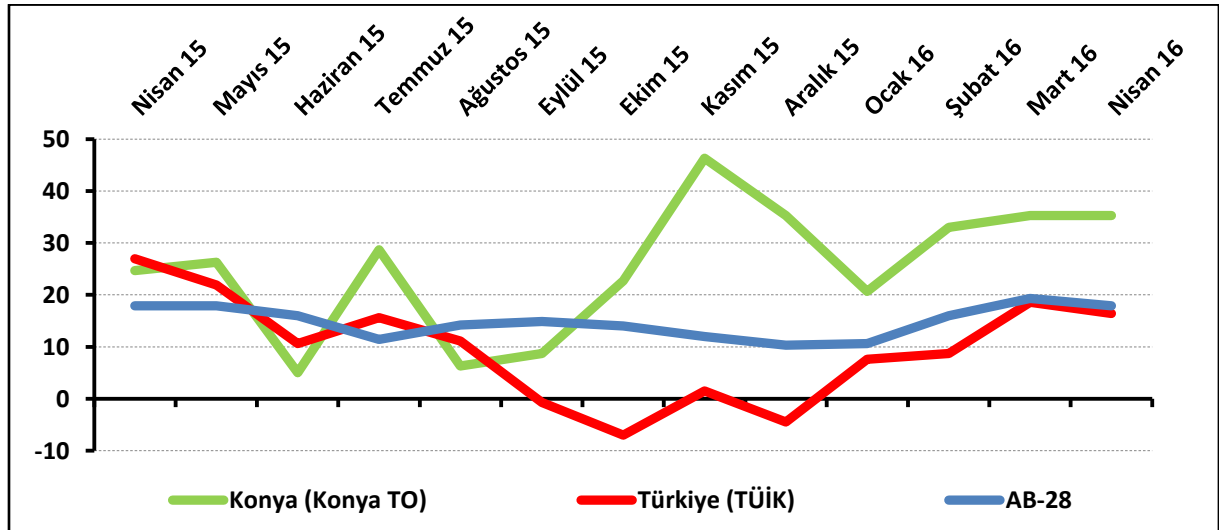
%	Ocak	Şubat	Mart	Nisan	Mayıs	Haziran	Temmuz	Ağustos	Eylül	Ekim	Kasım	Aralık
2014	7,3	-0,1	-5,6	-2,6	-4,1	1,7	0,9	7,0	9,8	7,9	3,7	2,2
2015	6,4	7,3	3,6	5,8	1,3	-6,1	1,8	-8,8	-12,0	-6,0	4,2	5,8
2016	-6,3	-3,3	-1,7	-1,7								

Konya hizmetler sektörünün yüzde 48'i önümüzdeki dönemden umutlu:

Önümüzdeki 3 ayda verilen hizmetlere olan talep beklentisinin denge değeri Nisan 2016'da bir önceki aya göre değişmezken, geçen yılın aynı dönemine göre 10,6 puan yükselerek 35,3 puan değerini aldı. Önümüzdeki 3 ayda verilen hizmetlere olan talep beklentisi bir önceki aya Konya'da aynı kalırken, Türkiye geneli ve AB-28'de düşmüştür. Nisan ayında Konya, Türkiye geneli ve AB-28'den daha iyi bir performans sergiledi.

Nisan 2016'da Konya'da hizmetler sektöründe faaliyet gösteren firmaların yüzde 48,3'ü önümüzdeki 3 ayda verdikleri hizmetlere olan talepte artış beklerken, yüzde 13'ü talepte düşme beklediklerini ifade etti.

Şekil-2. Önümüzdeki 3 ayda verilen hizmetlere talep beklentisi* (%arttı - %azaldı) (Nisan 2015 – Nisan 2016)



*Mevsimsellikten arındırılmamış seriler

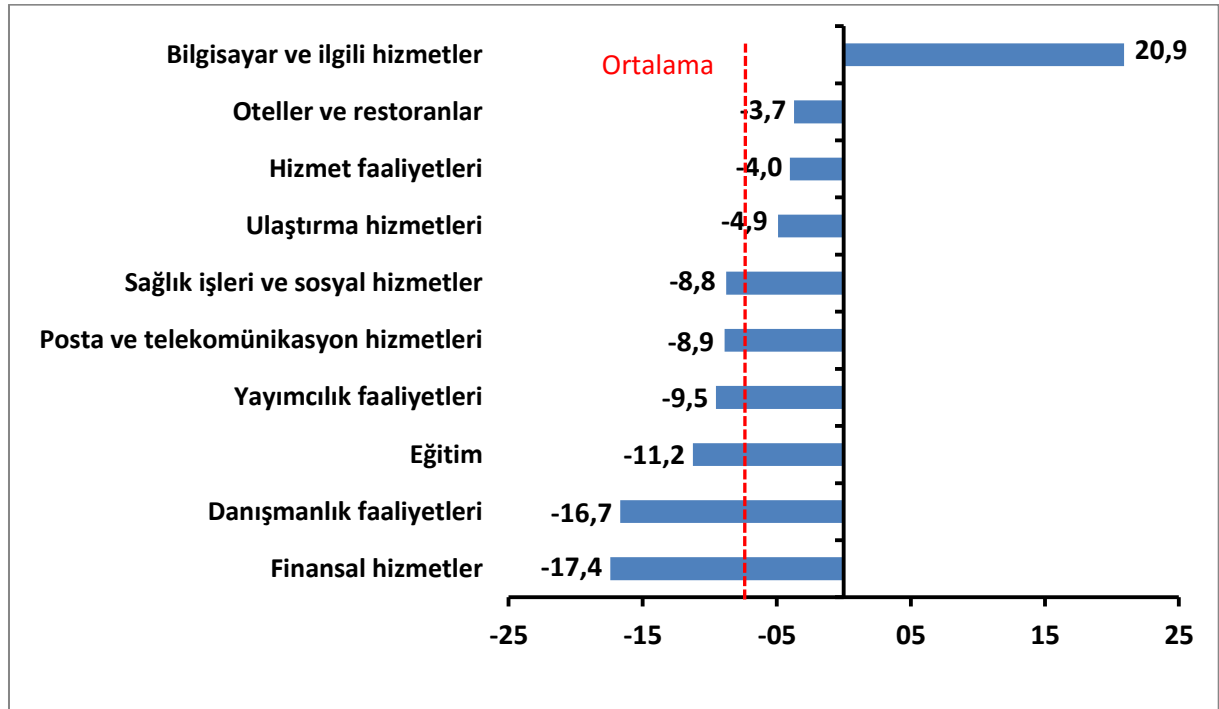
Tablo-2. Önümüzdeki 3 ayda verilen hizmetlere talep beklentisi* (%arttı – %azaldı)

%	Ocak	Şubat	Mart	Nisan	Mayıs	Haziran	Temmuz	Ağustos	Eylül	Ekim	Kasım	Aralık
2014	35,0	38,7	36,0	34,3	28,0	31,0	36,7	45,3	36,0	17,0	9,0	19,7
2015	34,7	38,0	25,7	24,7	26,3	5,0	28,7	6,3	8,7	22,7	46,3	35,3
2016	20,7	33,0	35,3	35,3								

Nisan ayının lideri bilgisayar ve ilgili hizmetler sektörü oldu:

Nisan ayında Konya’da hizmetler sektörüne alt sektörler itibarıyla bakıldığında, “bilgisayar ve ilgili hizmetler” sektörünün en iyi performans gösteren sektör olduğu görüldü. “Oteller ve restoranlar”, “hizmet faaliyetleri”, “ulaştırma hizmetleri”, “sağlık işleri ve sosyal hizmetler”, “posta ve telekomünikasyon hizmetleri”, “yayımcılık faaliyetleri”, “eğitim”, “danışmanlık faaliyetleri” ve “finansal hizmetler” sektörleri geçen yıla göre düşüş yaşanan sektörler oldu. Endeks değerine göre bir önceki yıla göre gözlenen azalmanın en yüksek olduğu sektör, “finansal hizmetler” sektörü oldu.

Şekil-4. Alt sektörler bazında endeksin Nisan 2016’da bir önceki yıla göre değişimi (puan)

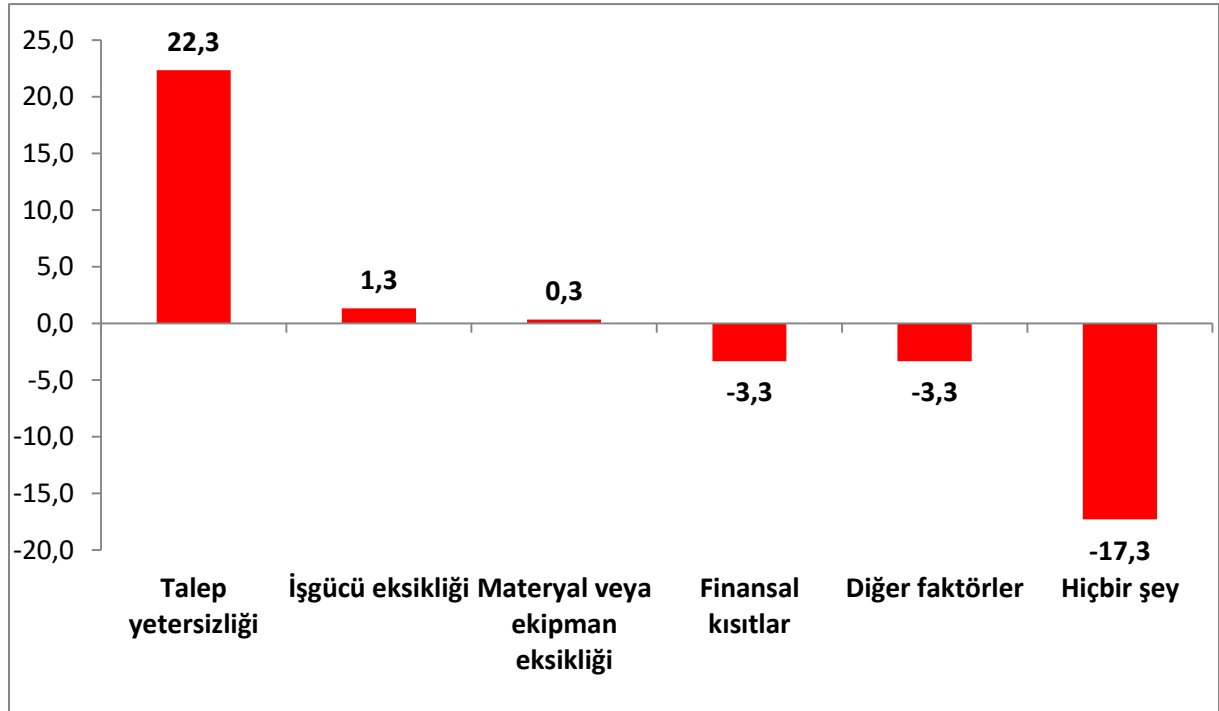


Firmaların yüzde 40'ı talep yetersizliğinden şikâyet ediyor:

Konya'da hizmetler sektöründe faaliyetleri kısıtlayan faktörlerin geçen yıla göre değişimleri incelendiğinde talep yetersizliği, işgücü eksikliği ve materyal veya ekipman eksikliği gibi unsurlardan şikâyet edenlerin oranında artış yaşandığı görülmüştür. Diğer faktörlerden, finansal kısıtlardan şikâyet edenlerin oranında ve faaliyetlerini kısıtlayan hiçbir şeyin olmadığını söyleyenlerin oranında geçen yıla göre düşüş yaşanmıştır.

Nisan ayında hizmetler sektöründe faaliyet gösteren firmaların yüzde 39,7'si faaliyetlerini kısıtlayan temel etmenin talep yetersizliği olduğunu dile getirmiştir. Firmaların yüzde 22'si finansal kısıtların, yüzde 17,7'si diğer faktörlerin, yüzde 4,3'ü işgücü eksikliğinin ve yüzde 3,3'ü materyal veya ekipman eksikliğinin faaliyetlerini kısıtladığını vurgulamıştır. Faaliyetlerini kısıtlayan hiçbir şeyin olmadığını ifade edenlerin oranı ise yüzde 13 olmuştur.

Şekil-5. Faaliyetleri kısıtlayan temel etkenlerin Nisan 2016'da bir önceki yıla göre değişimi (puan)



Konya hizmetler sektörü, gelecek döneme ilişkin göstergelerde Türkiye genelinden daha yüksek:

Konya ve Türkiye, Hizmetler Sektörü Güven Endeksi Anketi soruları bazında karşılaştırıldığında, Konya'nın nisan ayında gelecek dönemki göstergelerde Türkiye'ye göre daha iyi bir performans sergilediği görüldü. Gelecek üç ayda "verilen hizmetlere olan talepte", "toplam çalışan sayısında", "verilen hizmetlerin fiyatlarında" geçen yıla göre artış yaşandı. Diğer tüm göstergelerde ise aynı dönemde düşüş olduğu gözlemlendi.

Tablo-2. Soru bazında detaylı sonuçlar* (puan)

Sorular	Konya (Konya TO) 04/2015	Konya (Konya TO) 03/2016	Konya (Konya TO) 04/2016	Bir önceki aya göre değişim 04/2016	Bir önceki yılın aynı ayına göre değişim 04/2016	Türkiye (TÜİK) 04/2016
Geçtiğimiz üç ayda işleriniz nasıl değişti?	-3,3	-21,7	-21,7	0,0	-18,4	-14,3
Geçtiğimiz üç ayda şirketinizin verdiği hizmetlere olan talep nasıl değişti?	-4,0	-18,7	-18,7	0,0	-14,7	-15,1
Gelecek üç ayda şirketinizin verdiği hizmetlere olan talebin ne yönde değişmesini bekliyorsunuz?	24,7	35,3	35,3	0,0	10,6	16,4
Geçtiğimiz üç ayda şirketinizin toplam çalışan sayısı nasıl değişti?	5,0	-3,3	2,0	5,3	-3,0	-11,0
Gelecek üç ayda şirketinizin toplam çalışan sayısının ne yönde değişmesini bekliyorsunuz?	8,0	6,3	12,3	6,0	4,3	7,7
Gelecek üç ayda şirketinizin verdiği hizmetlerin fiyatlarının ne yönde değişmesini bekliyorsunuz?	25,0	25,3	27,7	2,4	2,7	9,0
Geçen yılın aynı dönemine göre iş hacminizde (hizmet satışlarınızda) nasıl bir gelişme oldu?	-2,7	-13,7	-16,3	-2,6	-13,6	

Hizmetler sektöründe AB, Türkiye'ye göre daha iyi performans sergiledi:

AB-28 ülkeleri ve Türkiye'nin Hizmetler Sektörü Güven Endeksi değerlerine bakıldığında, Litvanya'nın geçen yıla göre en fazla artış yaşanan ülke olduğu görüldü. Litvanya'yı; İtalya, Estonya, Avusturya ve Finlandiya takip etti. Geçen yıla göre en fazla düşüş ise İngiltere'de yaşandı. Euro Bölgesi Hizmetler Sektörü Güven Endeksi, geçen yıla göre AB-28 ülkelerine ve Türkiye'ye kıyasla daha iyi performans sergiledi.

Tablo-3. AB-28 Ülkeleri ve Türkiye'nin Hizmetler Sektörü Güven Endeksi karşılaştırmaları (Nisan 2015'e göre)

Ülkeler/ (Puan)	Nisan 2015'e göre Hizmetler Sektörü Güven Endeksi'ndeki Değişim
Litvanya	16,4
İtalya	10,0
Estonya	9,1
Avusturya	7,9
Finlandiya	7,3
Fransa	7,1
Güney Kıbrıs Rum Yönetimi	6,7
Hırvatistan	5,7
Çek Cumhuriyet	5,0
Slovenya	4,9
Bulgaristan	4,5
Euro Bölgesi-19	4,1
Hollanda	4,1
Portekiz	4,1
Almanya	3,3
Romanya	3,3
Letonya	2,7
Polonya	1,4
AB-28	0,9
Belçika	-0,5
Malta	-0,8
Macaristan	-1,0
Slovakya	-2,7
İsveç	-3,2
Yunanistan	-3,6
Danimarka	-3,9
İspanya	-6,7
Türkiye	-9,9
İngiltere	-12,3