

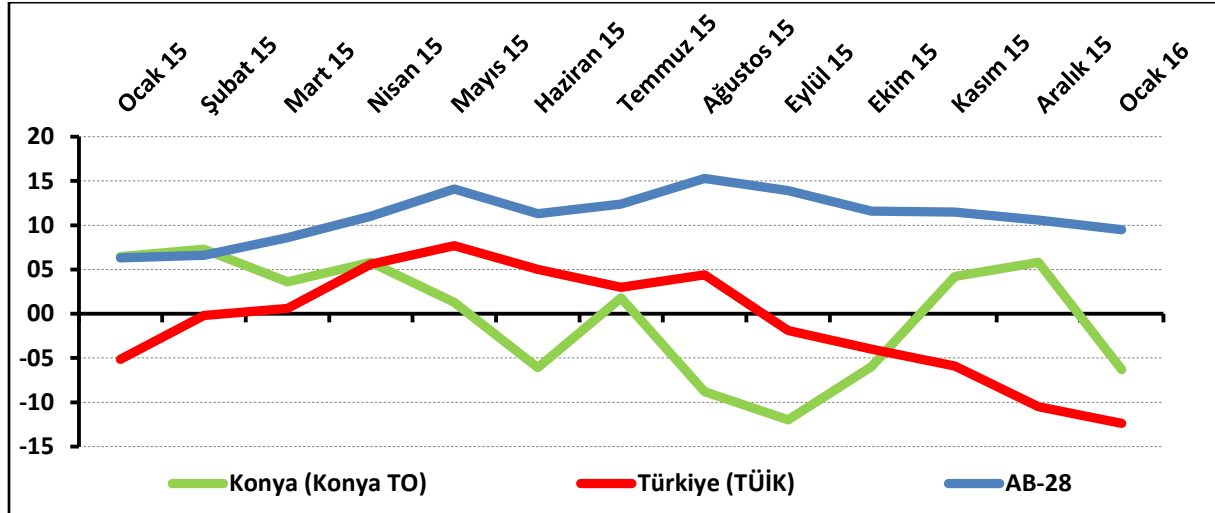
KONYA HİZMETLER SEKTÖRÜNÜN, ÇALIŞAN SAYISI BEKLENTİSİ ARTTI

Konya Hizmetler Sektörü Güven Endeksi, geçen aya ve geçen yıla göre düştü. Önümüzdeki 3 ayda hizmetlere olan talep beklentisi Ocak 2015'e göre ve Aralık 2015'e göre azaldı. Konya hizmetler sektörünün önümüzdeki dönem beklentisi, Türkiye'ye göre daha yüksek bir değer aldı. Önümüzdeki 3 ayda hizmetlere olan fiyat ve çalışan sayısı beklentisinde ise geçen aya göre artış gözlendi.

Konya Hizmetler Sektörü Güven Endeksi geçen aya göre düştü:

Konya Hizmetler Sektörü Güven Endeksi geçen aya göre 12,1 puan ve geçen yıla göre 12,7 puan düşerek -6,3 puan değerini aldı. Türkiye genelini temsil eden Hizmetler Sektörü Güven Endeksi ise Ocak 2016'da geçen aya göre 1,9 puan, geçen yıla göre de 7,2 puan düşerek -12,4 puan değerini aldı. Buna karşın AB-28'i temsil eden hizmetler sektörü güven endeksi Ocak 2016'da bir önceki aya göre 1,1 puan düşerken, geçen yılın aynı dönemine göre 6,7 puan yükselerek 9,5 puan değerini aldı. Ocak ayında Türkiye genelinden daha iyi performans sergileyen endeks değerinin bir önceki aya göre düşmesinde en çok, gelecek 3 ayda verilecek hizmetlere olan talep beklentisinin azalması etkili olmuştur.

Şekil-1. Hizmetler Sektörü Güven Endeksi karşılaştırması* (Ocak 2015 - Ocak 2016)



*Mevsimsellikten arındırılmamış seriler

Tablo-1. Konya Hizmetler Sektörü Güven Endeksi*

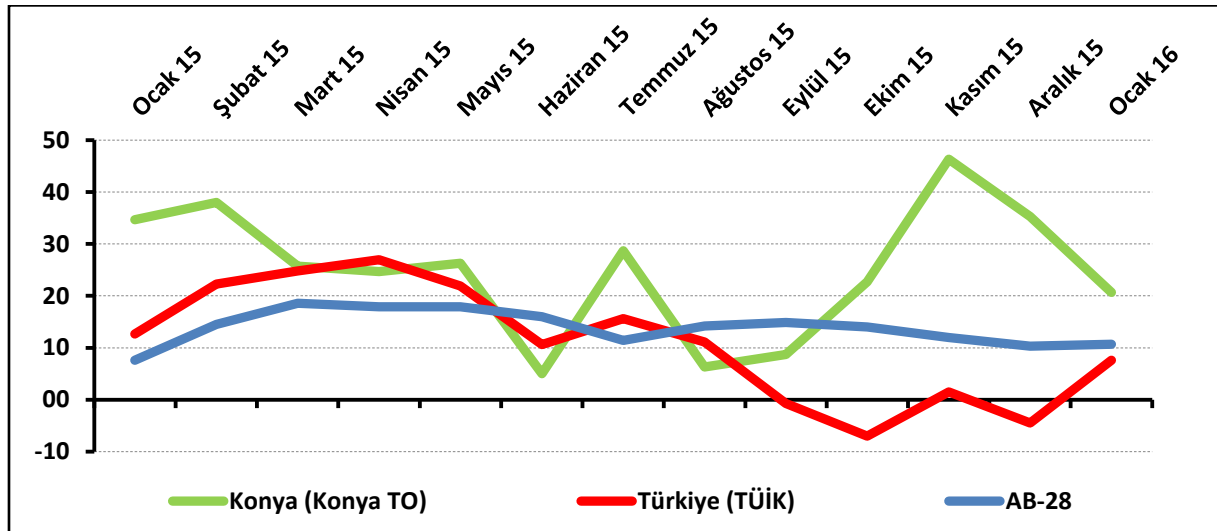
%	Ocak	Şubat	Mart	Nisan	Mayıs	Haziran	Temmuz	Ağustos	Eylül	Ekim	Kasım	Aralık
2014	7,3	-0,1	-5,6	-2,6	-4,1	1,7	0,9	7,0	9,8	7,9	3,7	2,2
2015	6,4	7,3	3,6	5,8	1,3	-6,1	1,8	-8,8	-12,0	-6,0	4,2	5,8
2016	-6,3											

Konya hizmetler sektörünün yüzde 38'i önümüzdeki dönemden umutlu:

Önümüzdeki 3 ayda verilen hizmetlere talep beklentisinin denge değeri Ocak 2016'da bir önceki aya göre 14,6 puan ve geçen yılın aynı dönemine göre 14 puan düşerek 20,7 puan değerini aldı. Önümüzdeki 3 ayda verilen hizmetlere olan talep beklentisi bir önceki aya göre Konya'da düşerken, Türkiye geneli ve AB-28'de yükselmiştir. Ocak ayında Konya, Türkiye geneli ve AB-28'den daha iyi bir performans sergiledi.

Ocak 2016'da Konya'da hizmetler sektöründe faaliyet gösteren firmaların yüzde 38'i önümüzdeki 3 ayda verdikleri hizmetlere olan talepte artış beklerken, yüzde 17,3'ü talepte düşme beklediklerini ifade etti.

Şekil-2. Önümüzdeki 3 ayda verilen hizmetlere talep beklentisi* (%arttı - %azaldı) (Ocak 2015 - Ocak 2016)



*Mevsimsellikten arındırılmamış seriler

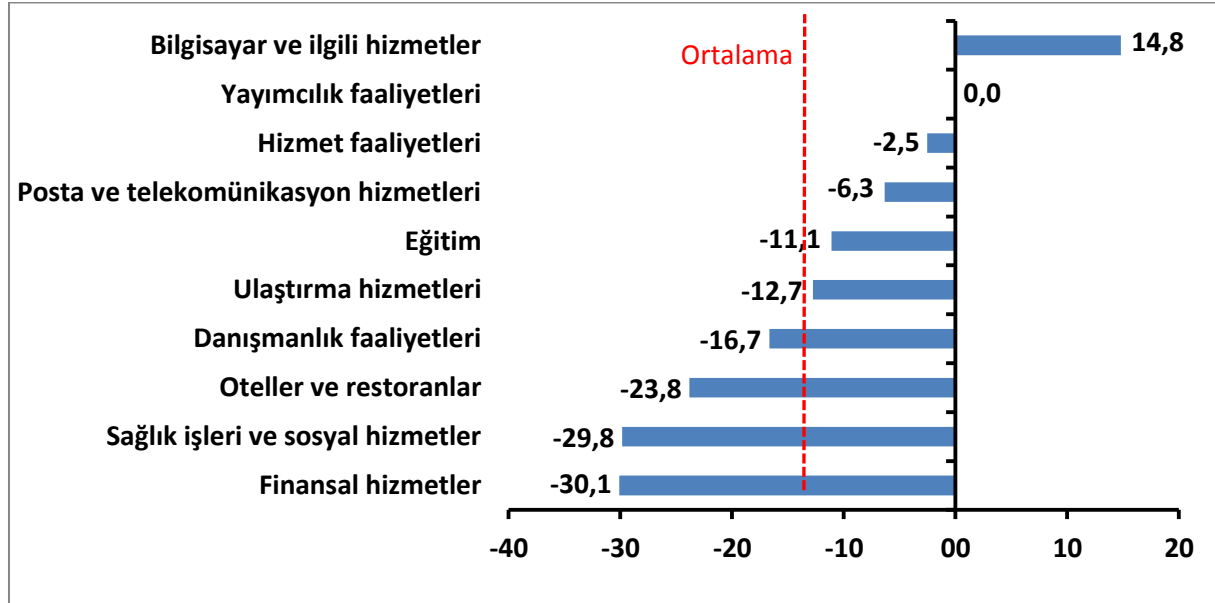
Tablo-2. Önümüzdeki 3 ayda verilen hizmetlere talep beklentisi* (%arttı – %azaldı)

%	Ocak	Şubat	Mart	Nisan	Mayıs	Haziran	Temmuz	Ağustos	Eylül	Ekim	Kasım	Aralık
2014	35,0	38,7	36,0	34,3	28,0	31,0	36,7	45,3	36,0	17,0	9,0	19,7
2015	34,7	38,0	25,7	24,7	26,3	5,0	28,7	6,3	8,7	22,7	46,3	35,3
2016	20,7											

Ocak ayının lideri bilgisayar ve ilgili hizmetler sektörü oldu:

Ocak ayında Konya’da hizmetler sektörüne alt sektörler itibarıyla bakıldığında, “Bilgisayar ve ilgili hizmetler” sektörünün en iyi performans gösteren sektör olduğu görüldü. “Yayımcılık faaliyetleri” sektöründe ise geçen yıla göre değişim olmadı. Bu iki sektör haricindeki tüm sektörlerde geçen yıla göre düşüş yaşandığı görüldü. “Hizmet faaliyetleri”, “posta ve telekomünikasyon hizmetleri”, “eğitim”, “ulaştırma hizmetleri”, “danışmanlık faaliyetleri”, “oteller ve restoranlar”, “sağlık işleri ve sosyal hizmetler” ve “finansal hizmetler” sektörleri geçen yıla göre düşüş yaşanan sektörler oldu. “Hizmet faaliyetleri”, “posta ve telekomünikasyon hizmetleri” ve “eğitim” sektörlerindeki azalma, ortalamadan daha düşük bir seviyede gerçekleşti. Endeks değerine göre bir önceki yıla göre gözlenen azalmanın en yüksek olduğu sektör, “finansal hizmetler” sektörü oldu.

Şekil-4. Alt sektörler bazında endeksin Ocak 2016’da bir önceki yıla göre değişimi (puan)

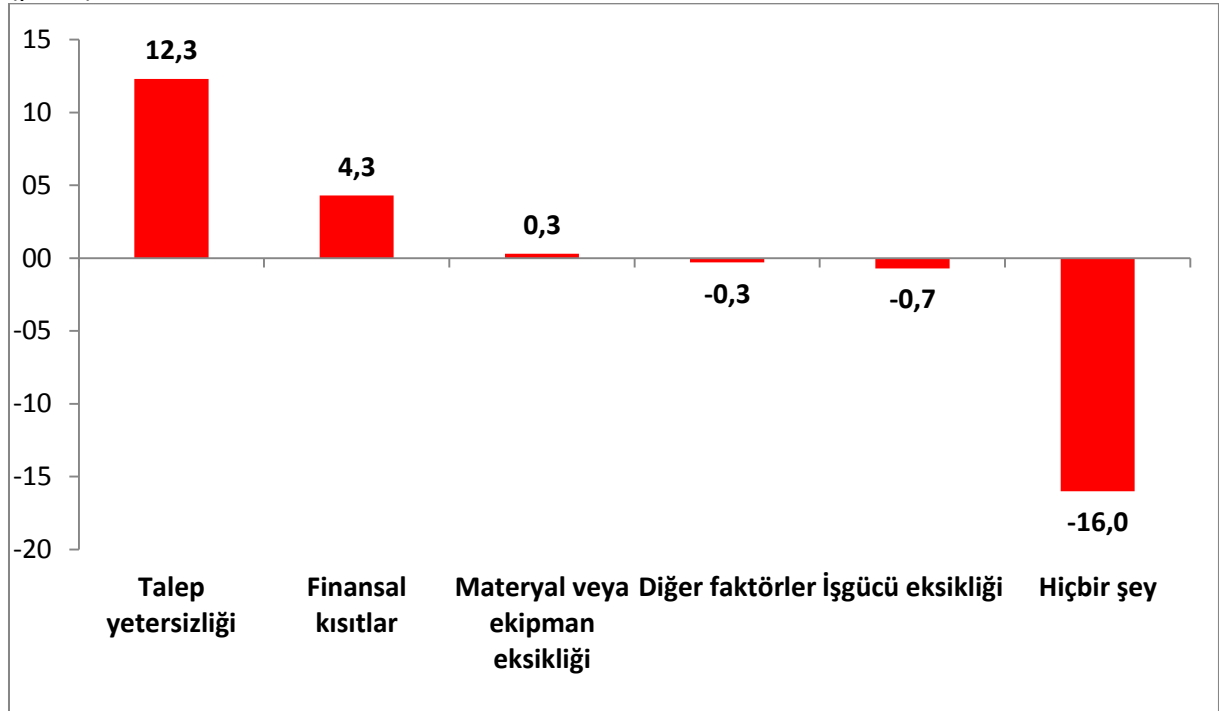


Firmaların yüzde 33'ü talep yetersizliğinden şikâyet ediyor:

Konya'da hizmetler sektöründe faaliyetleri kısıtlayan faktörler geçen yıla göre incelendiğinde talep yetersizliği, finansal kısıtlar ve materyal veya ekipman eksikliği gibi unsurlardan şikâyet edenlerin oranında artış yaşandığı görülmüştür. Diğer faktörlerden, işgücü eksikliğinden şikâyet edenlerin oranında ve faaliyetlerini kısıtlayan hiçbir şeyin olmadığını söyleyenlerin oranında geçen yıla göre düşüş yaşanmıştır.

Ocak ayında hizmetler sektöründe faaliyet gösteren firmaların yüzde 33'ü faaliyetlerini kısıtlayan temel etmenin talep yetersizliği olduğunu dile getirmiştir. Firmaların yüzde 28'i finansal kısıtların, yüzde 19'u diğer faktörlerin, yüzde 2,3'ü işgücü eksikliğinin ve yüzde 2'si materyal veya ekipman eksikliğinin faaliyetlerini kısıtladığını vurgulamıştır. Faaliyetlerini kısıtlayan hiçbir şeyin olmadığını ifade edenlerin oranı ise yüzde 15,7 olmuştur.

Şekil-5. Faaliyetleri kısıtlayan temel etkenlerin Ocak 2016'da bir önceki yıla göre değişimi (puan)



Konya hizmetler sektörü, gelecek döneme ilişkin göstergelerde Türkiye genelinden daha yüksek:

Konya ve Türkiye, Hizmetler Sektörü Güven Endeksi Anketi soruları bazında karşılaştırıldığında, Konya'nın Ocak ayında geçmiş dönem çoğu göstergelerde ve gelecek dönemki tüm göstergelerde Türkiye'ye göre daha iyi bir performans sergilediği görüldü. Geçmiş ve gelecek üç aydaki "toplam çalışan sayısında", gelecek üç ayda "verilen hizmetlerin fiyatlarında" bir önceki yıla göre artış yaşandı. Diğer tüm göstergelerde ise aynı dönemde düşüş olduğu gözlemlendi.

Tablo-2. Soru bazında detaylı sonuçlar* (puan)

Sorular	Konya (Konya TO) 01/2015	Konya (Konya TO) 12/2015	Konya (Konya TO) 01/2016	Bir önceki aya göre değişim 01/2016	Bir önceki yılın aynı ayına göre değişim 01/2016	Türkiye (TÜİK) 01/2016
Geçtiğimiz üç ayda işleriniz nasıl değişti?	-7,3	-9,7	-22,3	-12,6	-15,0	-22,1
Geçtiğimiz üç ayda şirketinizin verdiği hizmetlere olan talep nasıl değişti?	-8,0	-8,3	-17,3	-9,0	-9,3	-22,7
Gelecek üç ayda şirketinizin verdiği hizmetlere olan talebin ne yönde değişmesini bekliyorsunuz?	34,7	35,3	20,7	-14,6	-14,0	7,6
Geçtiğimiz üç ayda şirketinizin toplam çalışan sayısı nasıl değişti?	1,0	-3,0	1,7	4,7	0,7	-12,2
Gelecek üç ayda şirketinizin toplam çalışan sayısının ne yönde değişmesini bekliyorsunuz?	12,0	12,7	13,3	0,6	1,3	2,8
Gelecek üç ayda şirketinizin verdiği hizmetlerin fiyatlarının ne yönde değişmesini bekliyorsunuz?	22,7	31,7	32,7	1,0	10,0	21,0
Geçen yılın aynı dönemine göre iş hacminizde (hizmet satışlarınızda) nasıl bir gelişme oldu?	8,0	-5,3	-11,7	-6,4	-19,7	

Hizmetler sektöründe AB, Türkiye'ye göre daha iyi performans sergiledi:

AB-28 ülkeleri ve Türkiye'nin Hizmetler Sektörü Güven Endeksi değerlerine bakıldığında, Finlandiya'nın geçen yıla göre en fazla artış yaşanan ülke olduğu görüldü. Finlandiya'yı; Litvanya, Güney Kıbrıs Rum Yönetimi, Hırvatistan ve Avusturya takip etti. Geçen yıla göre en fazla düşüş ise İngiltere'de yaşandı. Euro bölgesi Hizmetler Sektörü Güven Endeksi, geçen yıla göre AB-28 ülkelerine ve Türkiye'ye kıyasla daha iyi performans sergiledi.

Tablo-3. AB-28 Ülkeleri ve Türkiye'nin Hizmetler Sektörü Güven Endeksi karşılaştırmaları (Ocak 2015'e göre)

Ülkeler/ (Puan)	Ocak 2015'e göre Hizmetler Sektörü Güven Endeksi'ndeki Değişim
Finlandiya	16,0
Litvanya	15,8
Güney Kıbrıs Rum Yönetimi	14,7
Hırvatistan	13,7
Avusturya	11,3
Almanya	9,0
İtalya	8,5
Fransa	7,7
Euro Bölgesi-19	7,0
Macaristan	7,0
Romanya	6,2
Belçika	4,5
Çek Cumhuriyet	4,1
İspanya	3,6
Slovenya	3,3
AB-28	3,2
Danimarka	3,2
Estonya	2,4
Bulgaristan	2,3
Hollanda	2,1
Letonya	2,0
İsveç	1,9
Polonya	1,0
Portekiz	0,3
Malta	-3,5
Yunanistan	-5,6
Türkiye	-7,2
Slovakya	-10,7
İngiltere	-11,0