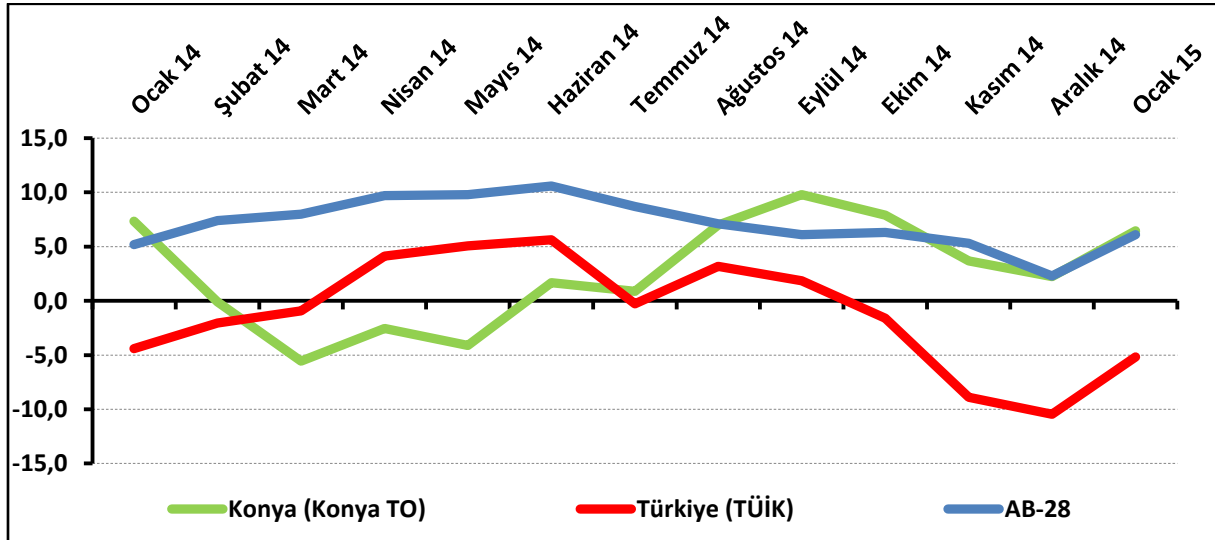


Konya Hizmetler Sektörü Güven Endeksi, 2015 yılına yükselerek girdi:

Ekim 2014'te bu yana düşüşünü sürdüren Konya hizmetler sektörü güven endeksi, Ocak 2015'te yükseldi. Konya Hizmetler sektörü güven endeksi bir önceki aya göre 4,2 puan yükselirken, geçen yılın aynı dönemine göre ise 0,9 puan düşerek 6,4 puan değerini aldı. Türkiye genelini temsil eden hizmetler sektörü güven endeksi Ocak 2015'te bir önceki aya göre 5,3 puan yükselerek, geçen yılın aynı dönemine göre ise 0,8 puan azalarak -5,2 puan değerini aldı. AB-28'i temsil eden hizmetler sektörü güven endeksi Ocak 2015'te bir önceki aya göre 3,8 puan, geçen yılın aynı dönemine göre ise 0,9 puan yükselerek 6,1 puan değerini aldı. Hizmetler Sektörü Güven Endeksinin, bir önceki aya göre hem Konya'da hem de Türkiye genelinde ve AB-28'de yükseldiği görülmektedir. Konya hizmetler sektörü güven endeksi ocak ayında Türkiye'den ve AB-28'den daha iyi performans sergiledi.

Hizmetler sektörü güven endeksinin yükselmesinde önümüzdeki 3 ayda hizmetlere olan taleplere olan beklentinin artması etkili olmuştur.

Şekil-1. Hizmetler Sektörü Güven Endeksi karşılaştırılması* (Ocak 2014 – Ocak 2015)



*Mevsimsellikten arındırılmamış seriler

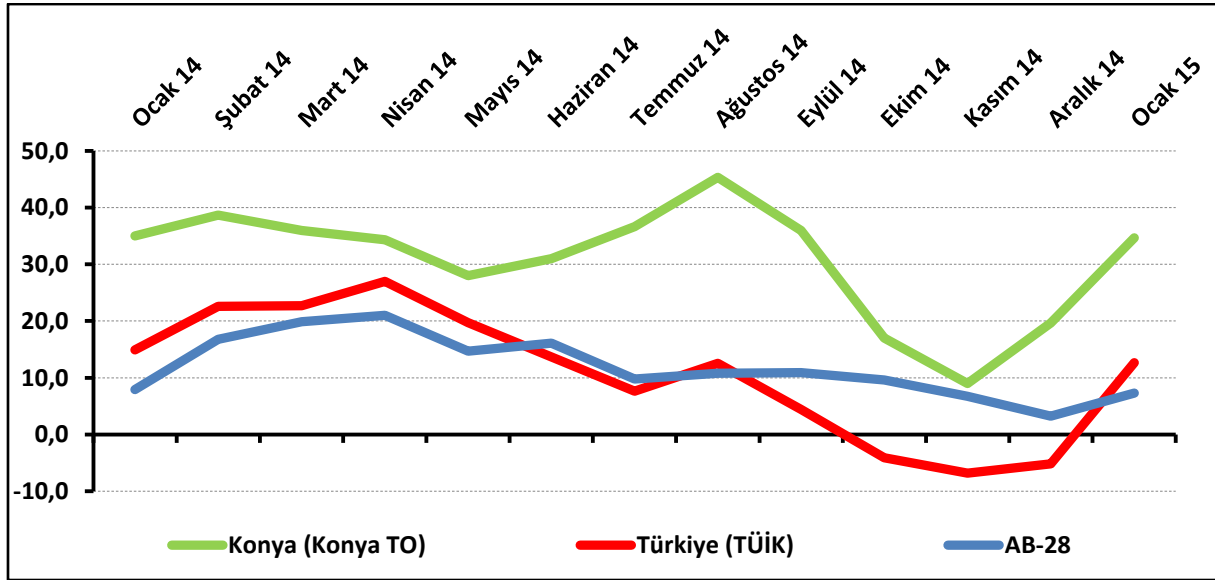
Tablo-1. Konya Hizmetler Sektörü Güven Endeksi*

%	Ocak	Şubat	Mart	Nisan	Mayıs	Haziran	Temmuz	Ağustos	Eylül	Ekim	Kasım	Aralık
2013	---	---	---	---	---	---	---	---	16,6	20,1	11,2	11,2
2014	7,3	-0,1	-5,6	-2,6	-4,1	1,7	0,9	7,0	9,8	7,9	3,7	2,2
2015	6,4											

Konya hizmetler sektörünün yüzde 52'si önümüzdeki dönemden umutlu:

Önümüzdeki 3 ayda verilen hizmetlere talep beklentisinin denge değeri Ocak 2015'te bir önceki aya göre 15 puan artıyorken, geçen yılın aynı dönemine göre ise 0,3 puan düşerek 34,7 puan değerini aldı. Önümüzdeki 3 ayda verilen hizmetlere talep beklentisi bir önceki aya göre hem Konya'da hem de Türkiye genelinde ve AB-28'de yükseldi. Ocak ayında Konya, Türkiye genelinden ve AB-28'den daha iyi performans sergiledi. Ocak 2015'te Konya'da hizmetler sektöründe faaliyet gösteren firmaların yüzde 51,7'si önümüzdeki 3 ayda verdikleri hizmetlere olan talepte artış beklerken, talepte düşme bekleyenlerin oranı yüzde 17 düzeyinde oldu.

Şekil-2. Önümüzdeki 3 ayda verilen hizmetlere talep beklentisi* (%arttı – %azaldı) (Ocak 2014 – Ocak 2015)



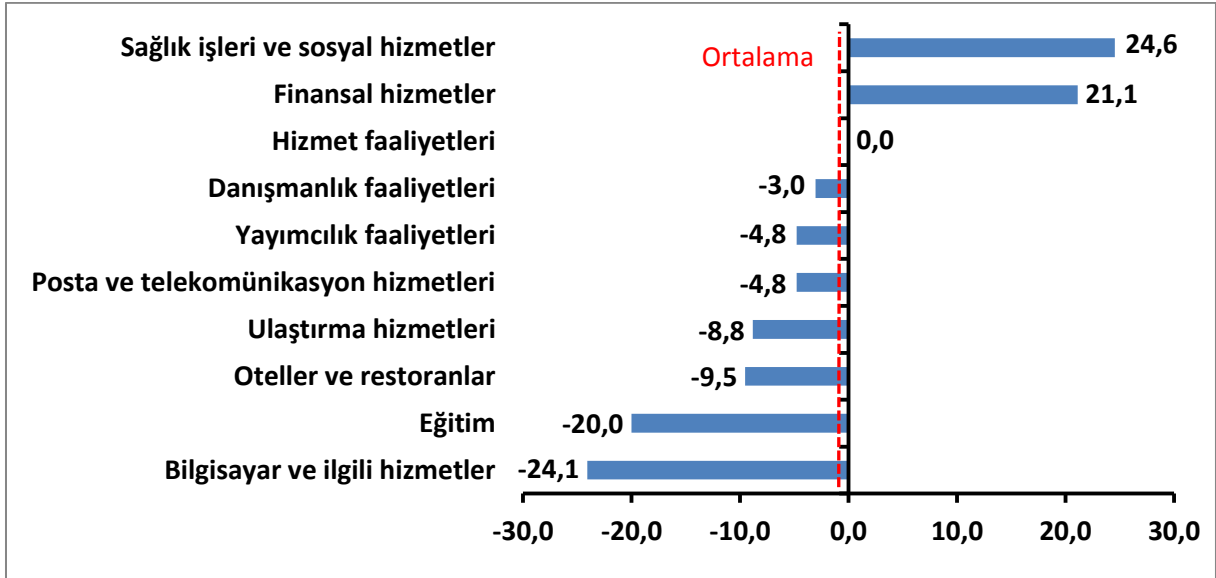
Tablo-2. Önümüzdeki 3 ayda verilen hizmetlere talep beklentisi* (%arttı – %azaldı)

%	Ocak	Şubat	Mart	Nisan	Mayıs	Haziran	Temmuz	Ağustos	Eylül	Ekim	Kasım	Aralık
2013	---	---	---	---	---	---	---	---	39,0	35,3	29,0	26,7
2014	35,0	38,7	36,0	34,3	28,0	31,0	36,7	45,3	36,0	17,0	9,0	19,7
2015	34,7											

Ocak ayının lideri; sağlık işleri ve sosyal hizmetler oldu:

Ocak ayında Konya’da hizmetler sektörüne alt sektörler itibariyle bakıldığında “sağlık işleri ve sosyal hizmetler” sektörü en iyi performansı gösteren sektör oldu. Bu sektörü “finansal hizmetler” sektörleri takip etti. Bu sektörlerde geçen yıla göre artış yaşandığı görüldü. “Hizmet faaliyetleri” sektöründe ise geçen yıla göre değişim olmadı. “Danışmanlık faaliyetleri”, “yayımcılık faaliyetleri”, “posta ve telekomünikasyon hizmetleri”, “ulaştırma hizmetleri”, “oteller ve restoranlar”, “eğitim” ve “bilgisayar ve ilgili hizmetler” sektörlerinde geçen yıla göre düşüş yaşandı. “Bilgisayar ve ilgili hizmetler” sektörü geçen yıla göre en fazla düşüş yaşanan sektör oldu.

Şekil-3. Alt sektörler bazında endeksin Ocak 2015’te bir önceki yıla göre değişimi (puan)

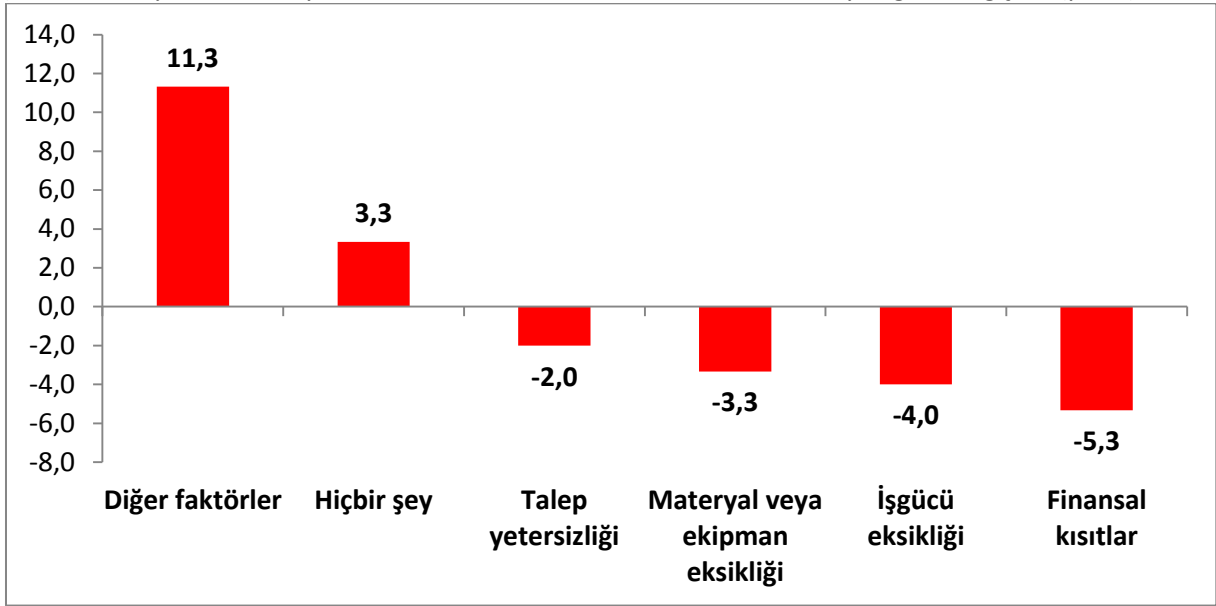


Firmaların yüzde 23,7'si finansal kısıtlardan şikâyet ediyor:

Konya'da hizmetler sektöründe faaliyetleri kısıtlayan faktörler geçen yıla göre incelendiğinde finansal kısıtlarda, işgücü eksikliğinde, materyal ve ekipman eksikliğinde ve talep yetersizliğinde düşüşler görülmüştür. Diğer faktörler ve faaliyetlerini kısıtlayan hiçbir şeyin olmadığını söyleyenlerin oranında geçen yıla göre artış yaşanmıştır.

Ocak ayında hizmetler sektöründe faaliyet gösteren firmaların yüzde 23,7'si faaliyetlerini kısıtlayan temel etmenin finansal kısıtlar olduğunu dile getirmiştir. Firmaların yüzde 20,7'si talep yetersizliğinin, yüzde 19,3'ü diğer faktörlerin, yüzde 3'ü işgücü eksikliğinin ve yüzde 1,7'si materyal veya ekipman eksikliğinin faaliyetlerini kısıtladığını vurgulamıştır. Faaliyetlerini kısıtlayan hiçbir şeyin olmadığını ifade edenlerin oranı ise yüzde 31,7 oldu.

Şekil-4. Faaliyetleri kısıtlayan temel etkenlerin Ocak 2015'te bir önceki yıla göre değişimi (puan)



Konya hizmetler sektörü tüm beklenti ve mevcut durumlarda Türkiye'ye göre daha memnun:

Konya ve Türkiye, hizmetler sektörü güven endeksi anketi sorular bazında karşılaştırıldığında Konya'nın ocak ayında tüm beklenti ve durumlarda Türkiye'ye göre daha iyi bir performans sergilediği görüldü.

Tablo-3. Soru bazında detaylı sonuçlar* (puan)

Sorular	Konya (Konya TO) 01/2014	Konya (Konya TO) 12/2014	Konya (Konya TO) 01/2015	Bir önceki aya göre değişim 01/2015	Bir önceki yılın ayına göre değişim 01/2015	Türkiye (TÜİK) 01/2015
Geçtiğimiz üç ayda işleriniz nasıl değişti?	-10,7	-6,0	-7,3	-1,3	3,3	-12,9
Geçtiğimiz üç ayda şirketinizin verdiği hizmetlere olan talep nasıl değişti?	-2,3	-7,0	-8,0	-1,0	-5,7	-15,3
Gelecek üç ayda şirketinizin verdiği hizmetlere olan talebin ne yönde değişmesini bekliyorsunuz?	35,0	19,7	34,7	15,0	-0,3	12,7
Geçtiğimiz üç ayda şirketinizin toplam çalışan sayısı nasıl değişti?	3,3	5,3	1,0	-4,3	-2,3	-12,3
Gelecek üç ayda şirketinizin toplam çalışan sayısının ne yönde değişmesini bekliyorsunuz?	16,0	7,7	12,0	4,3	-4,0	7,5
Gelecek üç ayda şirketinizin verdiği hizmetlerin fiyatlarının ne yönde değişmesini bekliyorsunuz?	29,3	25,0	22,7	-2,3	-6,7	13,1
Geçen yılın aynı dönemine göre iş hacminizde (hizmet satışlarınızda) nasıl bir gelişme oldu?	3,3	-5,3	8,0	13,3	4,7	

Hizmetler sektöründe Euro Bölgesi, AB genelinden daha iyi performans sergiledi:

AB-28 ülkeleri ve Türkiye'nin Hizmetler Sektörü Güven Endeksi değerlerine bakıldığında Güney Kıbrıs'ın geçen yıla göre en fazla artış yaşanan ülke olduğu görüldü. Güney Kıbrıs'ı; Slovenya, İtalya, İspanya ve Hollanda takip etti. Euro Bölgesi Hizmetler Sektörü Güven Endeksi, geçen yıla göre AB-28 ve Türkiye'ye oranla daha iyi performans sergiledi. Geçen yıla göre en fazla düşüş ise Estonya'da yaşandı.

Tablo-4. AB-28 Ülkeleri ve Türkiye'nin Hizmetler Sektörü Güven Endeksi karşılaştırmaları (Ocak 2014'e göre)

Ülkeler/ (Puan)	Ocak 2014'e göre Hizmetler Sektörü Güven Endeksi'ndeki Değişim
Güney Kıbrıs Rum Yönetimi	18,4
Slovenya	16,1
İtalya	9,9
İspanya	8,5
Hollanda	7,9
Portekiz	5,8
Çek Cumhuriyet	4,4
Yunanistan	4,2
Macaristan	3,3
Romanya	2,3
Euro Bölgesi-19	2,1
Belçika	0,9
AB-28	0,9
Danimarka	0,8
Fransa	-0,2
Malta	-0,2
Türkiye	-0,8
Slovakya	-1,3
Bulgaristan	-1,5
Avusturya	-2,7
Polonya	-2,8
İngiltere	-3,0
İsveç	-3,5
Almanya	-3,7
Letonya	-4,1
Finlandiya	-4,3
Hırvatistan	-7,9
Litvanya	-7,9
Estonya	-10,8