

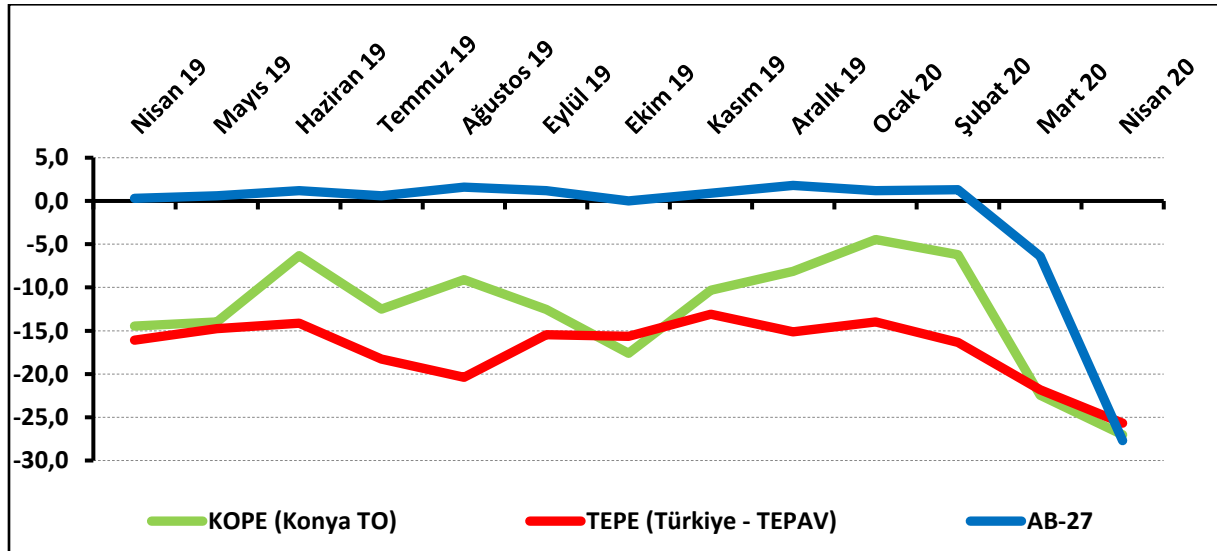
KONYA PERAKENDESİNDE GELECEK DÖNEME İLİŞKİN BEKLENTİLER OLUMLU

Konya Perakende Güven Endeksi (KOPE) Nisan 2020’de hem geçen yıla hem de geçen aya kıyasla düşüş gösterdi. Geçtiğimiz 3 ayda işlerin durumu göstergesi Nisan 2019’a ve Mart 2020’ye göre azaldı. Gelecek 3 ayda satış beklentisi göstergesi ise Nisan 2019’a göre azalırken, Mart 2020’ye göre arttı. Konya perakende sektörü, Nisan 2020’de Türkiye genelinden daha kötü performans sergiledi.

Konya’da perakende güveni geçen aya ve geçen yıla kıyasla azaldı:

Nisan 2020’de TEPAV Perakende Güven Endeksi (TEPE) -25,7 puan değerini alırken, KOPE -27,0 puan değerini aldı. Geçen yılın aynı dönemine göre KOPE 12,6 puan, TEPE 9,6 puan azaldı. KOPE geçen aya göre 4,6 puan, TEPE ise 3,9 puan azalış gösterdi. Konya perakendesini, Türkiye genelinden daha kötü, AB-27’den daha iyi performans gösterdi. KOPE değerinin geçen yıla kıyasla azalışında, geçtiğimiz 3 ayda işlerin durumu ve önümüzdeki 3 ayda satış beklentisi göstergelerindeki düşüş etkili oldu.

Şekil-1. KOPE ile TEPE karşılaştırılması* (Nisan 2019 – Nisan 2020)



*Mevsimsellikten arındırılmış seriler

Tablo-1. Konya Perakende Güven Endeksi*

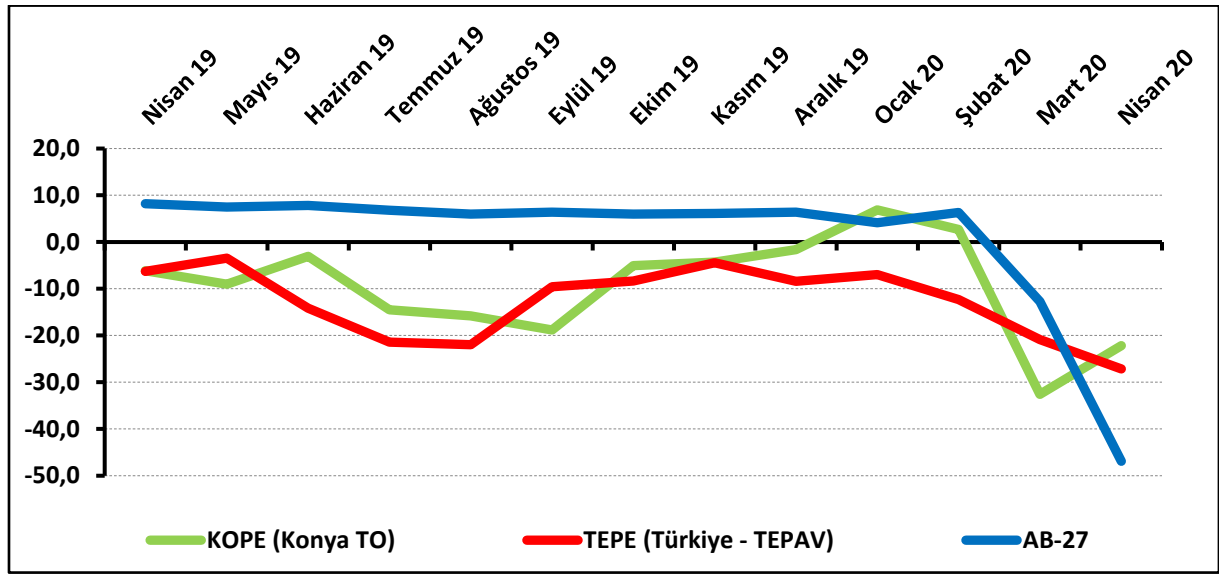
	Ocak	Şubat	Mart	Nisan	Mayıs	Haziran	Temmuz	Ağustos	Eylül	Ekim	Kasım	Aralık
2018	4,8	1,6	-1,5	-4,7	1,2	1,4	4,6	-1,7	-5,7	-9,6	-15,2	-13,6
2019	-16,7	-18,6	-14,9	-14,4	-14,0	-6,3	-12,5	-9,1	-12,5	-17,6	-10,3	-8,1
2020	-4,5	-6,2	-22,4	-27,0								

Konyalı perakendecilerin satış beklentisi arttı:

Nisan 2020’de Konya’da faaliyet gösteren perakendecilerin yüzde 28,7’si önümüzdeki 3 ayda satışlarının artmasını beklerken, satışlarının düşmesini bekleyenlerin oranı yüzde 39 düzeyinde oldu. Satışlarında bir değişiklik beklemeyenlerin oranı ise yüzde 32,3 olarak belirlendi.

Gelecek 3 aydaki satış beklentileri Nisan 2019’a göre 16,0 puan azalırken, Mart 2020’ye göre 10,5 puan arttı. Gelecek 3 aya ilişkin satış beklentilerinde Konya, Nisan 2020’de Türkiye genelinden ve AB-27’den daha iyi performans sergiledi.

Şekil-2. Önümüzdeki 3 aya ilişkin satış beklentisi* (Nisan 2019 – Nisan 2020)



*Mevsimsellikten arındırılmış seriler

Tablo-2. Önümüzdeki 3 aya ilişkin beklenti*

	Ocak	Şubat	Mart	Nisan	Mayıs	Haziran	Temmuz	Ağustos	Eylül	Ekim	Kasım	Aralık
2018	20,9	18,3	12,2	4,2	10,0	15,3	15,8	-1,5	-0,2	-2,3	-6,3	-12,3
2019	-15,5	-25,0	-16,3	-6,1	-9,0	-3,1	-14,5	-15,8	-18,8	-5,0	-4,3	-1,7
2020	6,9	2,7	-32,6	-22,1								

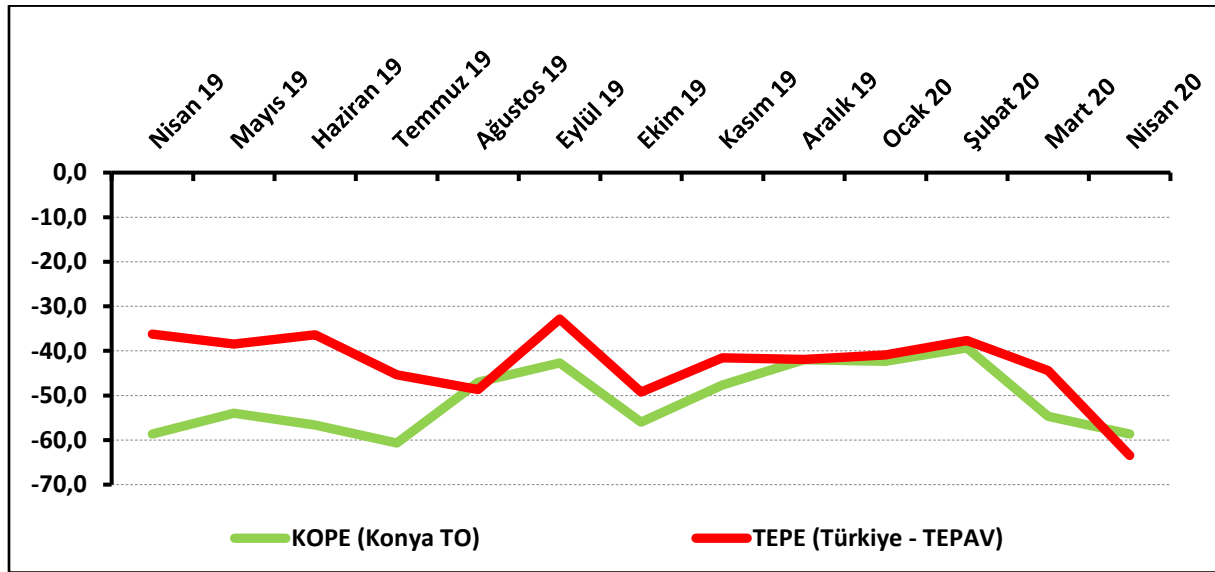


Konya'da perakendecilerin işlerdeki toparlanma algısı geçen aya göre azaldı:

Nisan 2020'de işlerdeki toparlanma algısı geçen aya göre 4,0 puan azalarak -58,7 değerini aldı. İşlerdeki toparlanma algısı geçen yılın aynı ayına göre ise değişmedi.

İşlerinin geçen yılın aynı dönemine göre arttığını belirtenlerin oranı Nisan 2020'de yüzde 13 olurken, azaldığını belirtenlerin oranı yüzde 71,7 oldu. KOPE anketine katılanların yüzde 15,3'ü ise işlerinin geçen yılın aynı dönemine göre değişmediğini belirtti. Nisan ayında Konya'daki perakendecilerin işlerdeki toparlanma algısının Türkiye genelindeki perakendecilere kıyasla daha yüksek seviyede olduğu görüldü.

Şekil-3. İşlerin geçen yılın aynı dönemine göre durumu* (Nisan 2019 – Nisan 2020)



*Mevsimsellikten arındırılmış seriler

Tablo-3. İşlerin geçen yılın aynı dönemine göre durumu*

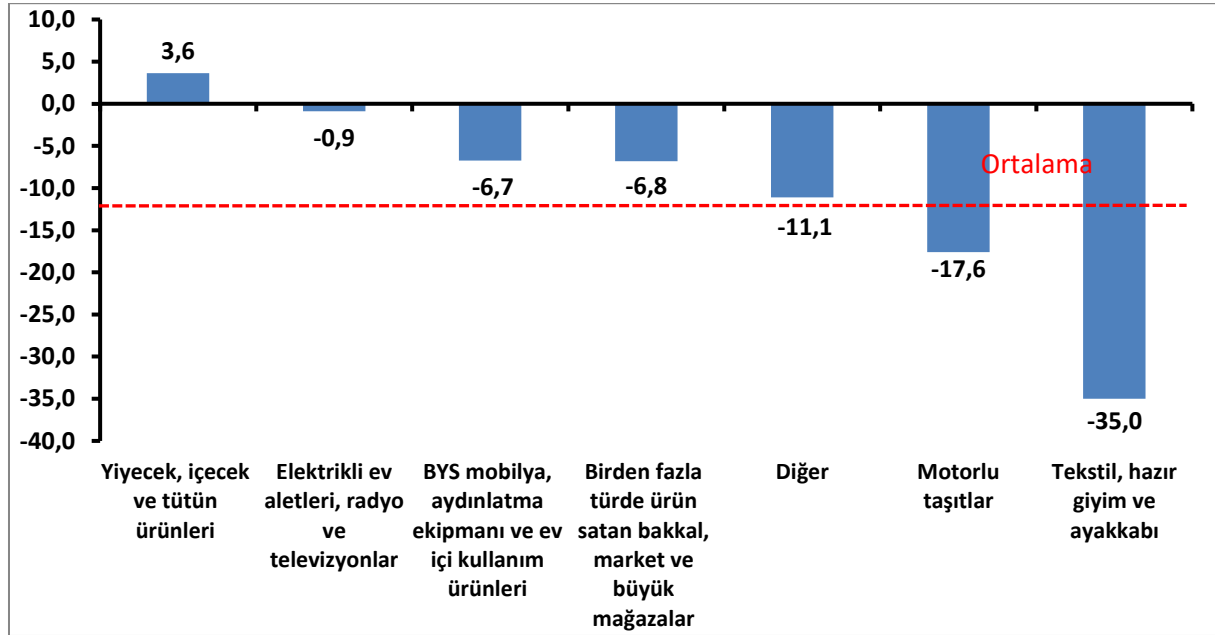
	Ocak	Şubat	Mart	Nisan	Mayıs	Haziran	Temmuz	Ağustos	Eylül	Ekim	Kasım	Aralık
2018	-19,3	-12,3	-10,7	-21,4	-15,3	-24,7	-24,3	-16,3	-26,7	-37,0	-51,3	-42,7
2019	-41,0	-46,7	-37,0	-58,7	-54,0	-56,7	-60,7	-47,0	-42,7	-56,0	-47,7	-42,0
2020	-42,3	-39,3	-54,7	-58,7								



Perakende güveni nisan ayında sadece “yiyecek, içecek ve tütün ürünleri” sektöründe arttı:

Konya’da perakende sektörüne alt sektörler itibarıyla bakıldığında, perakende güveni nisan ayında geçen yılın aynı dönemine göre sadece “yiyecek, içecek ve tütün ürünleri” sektöründe arttı. “Yiyecek, içecek ve tütün ürünleri”, “elektrikli ev aletleri, radyo ve televizyonlar”, “mobilya, aydınlatma ekipmanı ve ev içi kullanım ürünleri”, “birden fazla türde ürün satan bakkal, market ve büyük mağazalar” ve “diğer(akaryakıt istasyonu, eczane, parfümeri, nalbur, züccaciye, kırtasiye, vb.)” sektörlerinde değişim ortalamanın üzerinde; "motorlu taşıtlar" ve “tekstil, hazır giyim ve ayakkabı” sektörlerindeki değişim ortalamanın altında gerçekleşti. “Tekstil, hazır giyim ve ayakkabı” sektörü nisan ayında perakende güveninde en fazla düşüş sergileyen sektör oldu.

Şekil-4. Alt sektör bazında KOPE’nin Nisan 2019’da bir önceki yıla göre değişimi* (puan)



*Mevsimsellikten arındırılmış seriler



Konya perakendesinde beklentiler geçen yılın gerisinde kalırken, geçen aya göre olumlu seyretti:

KOPE ve TEPE değerleri sorular bazında karşılaştırıldığında, Nisan 2020’de “önümüzdeki 3 ayda tedarikçilerden sipariş, satış ve satış fiyatı beklentileri” ve “geçen yıla göre işlerin durumu” göstergelerinde daha iyi bir performans sergilediği görüldü. “Geçtiğimiz 3 ayda işlerin durumu”, “önümüzdeki 3 ayda tedarikçilerden sipariş beklentisi” göstergeleri hem Nisan 2019’a göre hem de Mart 2020’ye göre azalırken, “gelecek yıl mağaza sayısı beklentisi” ters seyir izledi. “Önümüzdeki 3 ayda satış, satış fiyatı ve istihdam beklentileri” göstergesi Nisan 2019’a kıyasla azalırken, Mart 2020’ye kıyasla arttı. “Geçen yıla göre işlerin durumu” göstergesinde ise bir önceki yıla kıyasla değişim görülmezken, bir önceki aya kıyasla düşüş yaşandı.

Tablo-4. KOPE ve TEPE soru bazında detaylı sonuçlar* (puan)

Sorular	KOPE (Konya) 04/2019	KOPE (Konya) 03/2020	KOPE (Konya) 04/2020	Bir önceki aya göre değişim 04/2020	Bir önceki yılın aynı ayına göre değişim 04/2020	TEPE (Türkiye) 04/2020
Geçtiğimiz üç ayda işlerinizin gelişimi ne yönde oldu?	-58,5	-61,4	-76,9	-15,5	-18,4	-68,8
Mevcut stok düzeyiniz hakkında ne düşünüyorsunuz? ¹	21,3	26,7	18,0	-8,7	-3,3	18,9
Tedarikçilerden siparişlerinizin önümüzdeki üç ayda ne yönde değişeceğini düşünüyorsunuz?	-21,0	-32,8	-42,3	-9,5	-21,3	-43,3
Satışlarınızın önümüzdeki üç ayda ne yönde değişeceğini düşünüyorsunuz?	-6,1	-32,6	-22,1	10,5	-16,0	-27,1
İstihdam ettiğiniz personel sayısının önümüzdeki üç ayda ne yönde değişeceğini düşünüyorsunuz?	1,7	-24,7	-5,3	19,4	-7,0	-3,0
Satış fiyatlarınızın önümüzdeki üç ayda ne yönde değişeceğini düşünüyorsunuz?	40,8	32,1	40,1	8,0	-0,7	19,1
İşleriniz geçen yılın aynı dönemine göre bu yıl nasıl gelişti?	-58,7	-54,7	-58,7	-4,0	0,0	-63,5
Mağaza sayınızın gelecek yıl nasıl değişmesini bekliyorsunuz?	-3,7	-4,3	4,0	8,3	7,7	13,5

¹ Stok düzeyinde pozitif değer stok düzeyinin normalin altında olduğunu ifade etmektedir.

Tablo-4’deki (-) değerler negatif beklentilerin pozitif beklentilerden fazla olduğunu ifade etmektedir.



Perakende güveninde Türkiye, AB-27 ve Euro Bölgesi'nden daha iyi durumda:

AB-27 ülkeleri ve Türkiye'nin Perakende Güven Endeksi değerlerine bakıldığında Yunanistan'ın nisan ayında geçen yıla göre artış yaşanan tek ülke olduğu görüldü. Perakende güveni geçen yıla göre en az azalan ülke Türkiye oldu. Türkiye'yi; Çek Cumhuriyeti ve Fransa takip etti. Endeks değeri geçen yıla göre en fazla düşen ülkeler ise sırasıyla Estonya, Hırvatistan ve İrlanda oldu. Perakende güveni geçen yıla kıyasla AB-27 ve Euro Bölgesi'nde azaldı. Türkiye, geçen yıla göre perakende güveni değişiminde AB-27 ve Euro Bölgesine göre daha iyi performans sergiledi.

Tablo-5. AB-27 Ülkeleri ve Türkiye'nin Perakende Güven Endeksi karşılaştırmaları* (Nisan 2019'a göre)

Ülkeler/ (Puan)**	Nisan 2019'a göre Perakende Güven Endeksi'ndeki Değişim***	Nisan 2020
Yunanistan	1,8	3,2
Türkiye	-9,6	-25,7
Çek Cumhuriyeti	-11,7	3,1
Fransa	-12,9	-17,0
Hollanda	-21,3	-14,9
Belçika	-21,8	-37,5
Finlandiya	-26,3	-25,9
Güney Kıbrıs Rum Yönetimi	-26,4	-25,4
Litvanya	-26,6	-20,0
Euro Bölgesi-19	-27,2	-28,3
AB-27	-28,0	-27,7
İsveç	-28,4	-12,7
Sırbistan	-28,8	-17,9
Portekiz	-28,9	-27,3
Slovakya	-29,7	-4,9
Romanya	-32,0	-24,9
Bulgaristan	-32,6	-13,2
Letonya	-33,2	-26,4
Slovenya	-33,8	-16,7
Polonya	-34,2	-33,3
Macaristan	-34,2	-27,0
Almanya	-35,1	-41,6
Danimarka	-35,5	-27,7
Avusturya	-36,6	-46,7
Malta	-37,4	-31,7
Makedonya Cumhuriyeti	-37,4	-29,6
İspanya	-44,2	-38,5
İngiltere	-44,4	-39,3
Karadağ	-44,8	-24,6
İrlanda	-48,2	-27,8
Hırvatistan	-50,7	-41,2
Estonya	-51,9	-36,3

*Mevsimsellikten arındırılmış seriler

** Eurostat tarafından Temmuz 2017'den itibaren Makedonya, Karadağ ve Sırbistan; Ocak 2019'dan itibaren İrlanda; Haziran 2019'dan itibaren Arnavutluk ülke verilerine eklenmiştir. Birleşik Krallık, 31 Ocak 2020'de Avrupa Birliği'nden ayrılmış olup, Şubat 2020'den itibaren AB-27 verileri açıklanmaktadır.

***Sıralama Nisan 2019 değişimine göre yapılmıştır. Arnavutluk ve İtalya'nın Nisan 2020 verileri açıklanmamıştır.