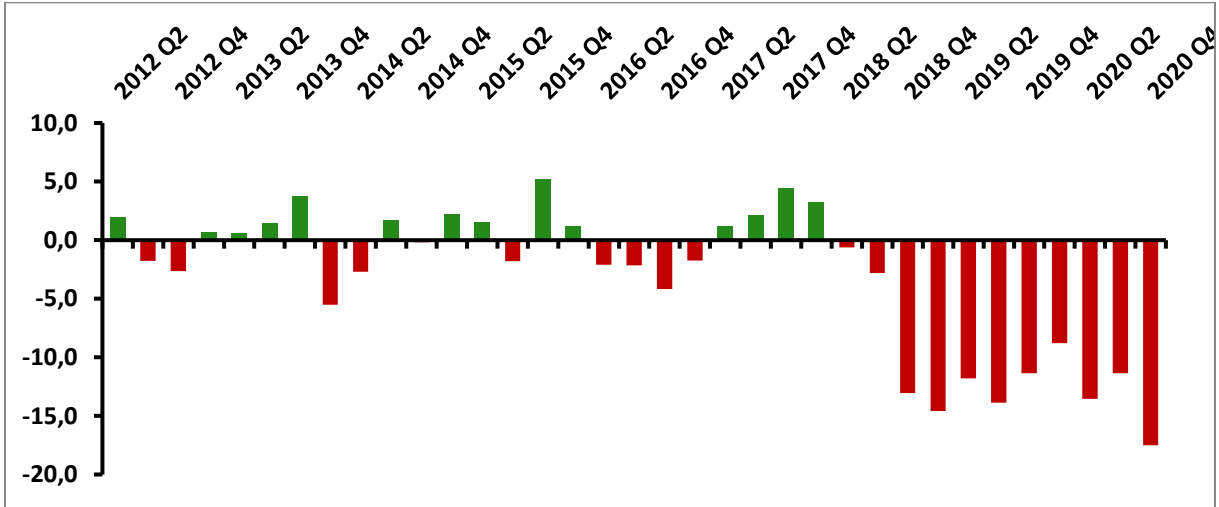


## KONYA PERAKENDE SEKTÖRÜ 2020 YILI SON ÇEYREĞİNDE, 2012'DEN BU YANA EN KÖTÜ PERFORMANSINI SERGİLEDİ:

Konya Perakende Güven Endeksi (KOPE) Aralık 2020'de geçen aya ve geçen yıla göre azaldı. Geçtiğimiz 3 ayda işlerin durumu ve önümüzdeki 3 satış beklentisi göstergeleri hem Aralık 2019'a hem de Kasım 2020'ye göre azaldı. Konya perakende sektörü, Aralık 2020'de Türkiye genelinden daha kötü performans sergiledi.

KOPE'nin 2019 yılı ortalaması -12,9 puan iken, 2020 yılı ortalaması -12,8 puan oldu. Böylelikle Konya'da perakende güveni, 2020 yılında 2019 yılına göre sınırlı bir iyileşme göstermiş oldu. KOPE değerine 2012-2020 yılları için çeyrekler itibariyle bakıldığında, endeksin 2020 yılı son çeyreğinde 2012'nin ikinci çeyreğinden bu yana en düşük değerini aldığı görüldü.

Şekil-1. KOPE\* (Çeyreklik Dönemler; 2012 – 2020)



\*Mevsimsellikten arındırılmış seriler

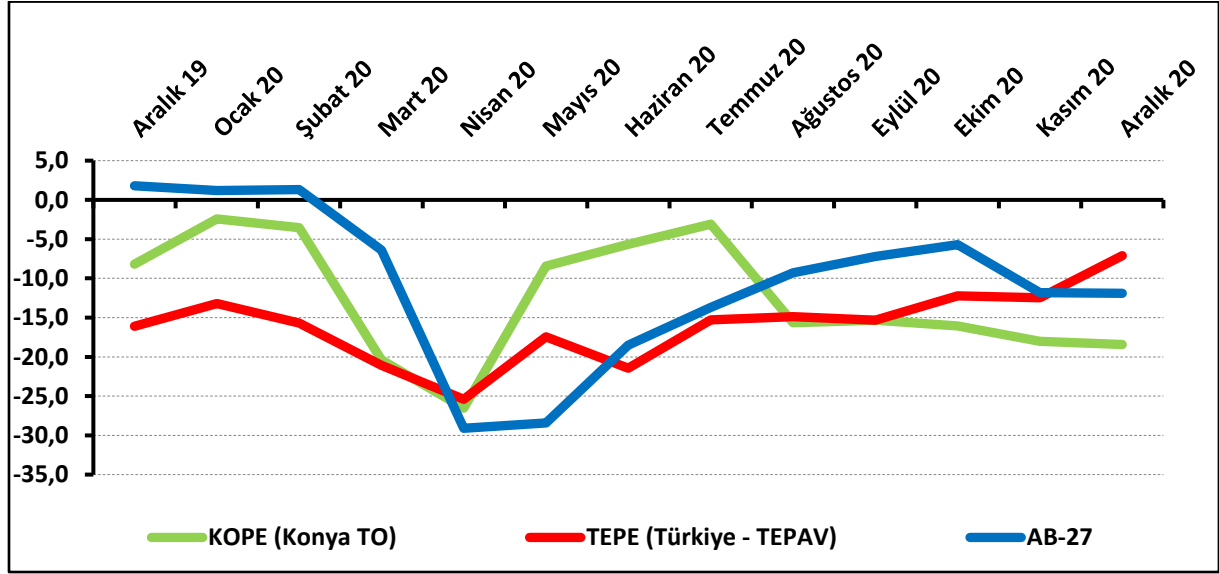
Konya'da perakendecilerin önümüzdeki 3 aya ilişkin satış beklentilerinin 2019 yılı ortalaması -11,2 puan iken 2020 yılı ortalaması -5,1 puan değerini aldı. Böylelikle perakende sektörü için 2020 yılı, 2019 yılına göre beklentilerin daha yüksek olduğu bir yıl oldu. Geçen yıla göre işlerin durumuna bakıldığında 2019 yılı ortalaması -49,2 puan iken, 2020 yılı ortalamasının -51,8 puan olduğu görüldü. Konya'da 2020 yılının iş hacmi 2019 yılından daha kötü performans gösterdi.



## Konya'da perakende güveni azaldı:

Aralık 2020'de TEPAV Perakende Güven Endeksi (TEPE) -7,1 puan değerini alırken, KOPE -18,4 puan değerini aldı. Geçen yılın aynı dönemine göre KOPE 10,2 puan azalırken, TEPE 9,0 puan arttı. KOPE geçen aya göre 0,4 puan azalırken, TEPE 5,4 puan arttı. Konya perakendesi, Türkiye genelinden ve AB-28'den daha kötü performans gösterdi. KOPE değerinin geçen yıla ve geçen aya göre azalmasında, geçtiğimiz 3 ayda işlerin durumu ve önümüzdeki 3 ayda satış beklentisi göstergelerindeki düşüş etkili oldu.

Şekil-2. KOPE ile TEPE Karşılaştırması\* (Aralık 2019 – Aralık 2020)



\*Mevsimsellikten arındırılmış seriler

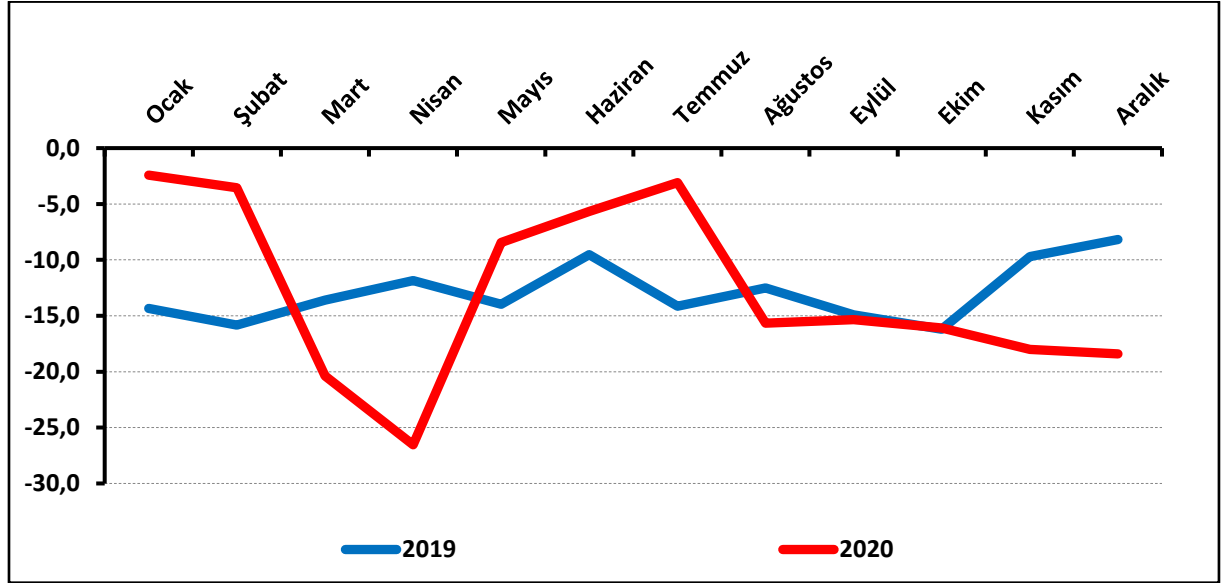
Tablo-1. Konya Perakende Güven Endeksi\*

	Ocak	Şubat	Mart	Nisan	Mayıs	Haziran	Temmuz	Ağustos	Eylül	Ekim	Kasım	Aralık
2018	6,1	3,5	0,1	-2,5	0,7	-0,1	1,7	-4,9	-5,2	-11,6	-13,7	-13,9
2019	-14,3	-15,8	-13,6	-11,9	-14,0	-9,5	-14,2	-12,5	-14,9	-16,2	-9,7	-8,2
2020	-2,4	-3,5	-20,4	-26,5	-8,4	-5,7	-3,1	-15,7	-15,3	-16,1	-18,0	-18,4

## KOPE, 2020'de 2019'a göre sınırlı bir iyileşme sergiledi:

KOPE değerleri aylar itibariyle incelendiğinde, endeks değerlerinin 2020 yılı Ocak, Şubat, Mayıs, Haziran, Temmuz ve Ekim aylarında 2019 yılının aynı dönemine göre daha yüksek olduğu görüldü. KOPE'nin 2019 yılı ortalaması -12,9 puan iken, 2020 yılı ortalaması -12,8 puan oldu. Konya perakende güveni 2020 yılında 2019 yılına göre sınırlı artış gösterdi.

Şekil-3. KOPE\* (Ocak – Aralık; 2019 – 2020)



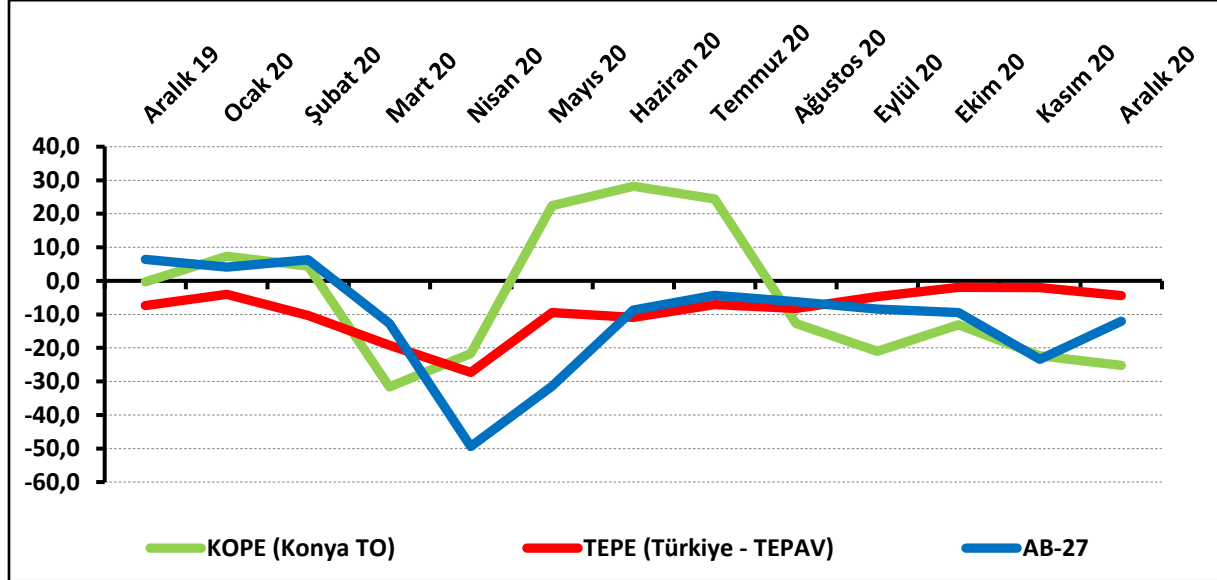
\*Mevsimsellikten arındırılmış seriler

## Konyalı perakendecilerin satış beklentileri azaldı:

Aralık 2020’de Konya’da faaliyet gösteren perakendecilerin yüzde 13,7’si önümüzdeki 3 ayda satışlarının artmasını beklerken, satışlarının düşmesini bekleyenlerin oranı yüzde 49 düzeyinde oldu. Satışlarında bir değişiklik beklemeyenlerin oranı ise yüzde 37,3 olarak belirlendi.

Gelecek 3 aydaki satış beklentileri Aralık 2019’a göre 24,9 puan, Kasım 2020’ye göre 2,9 puan azaldı. Gelecek 3 aya ilişkin satış beklentilerinde Konya, Aralık 2020’de Türkiye genelinden ve AB-28’den daha kötü performans sergiledi.

Şekil-4. Önümüzdeki 3 aya ilişkin satış beklentisi\* (Aralık 2019 – Aralık 2020)



\*Mevsimsellikten arındırılmış seriler

Tablo-2. Önümüzdeki 3 aya ilişkin beklenti\*

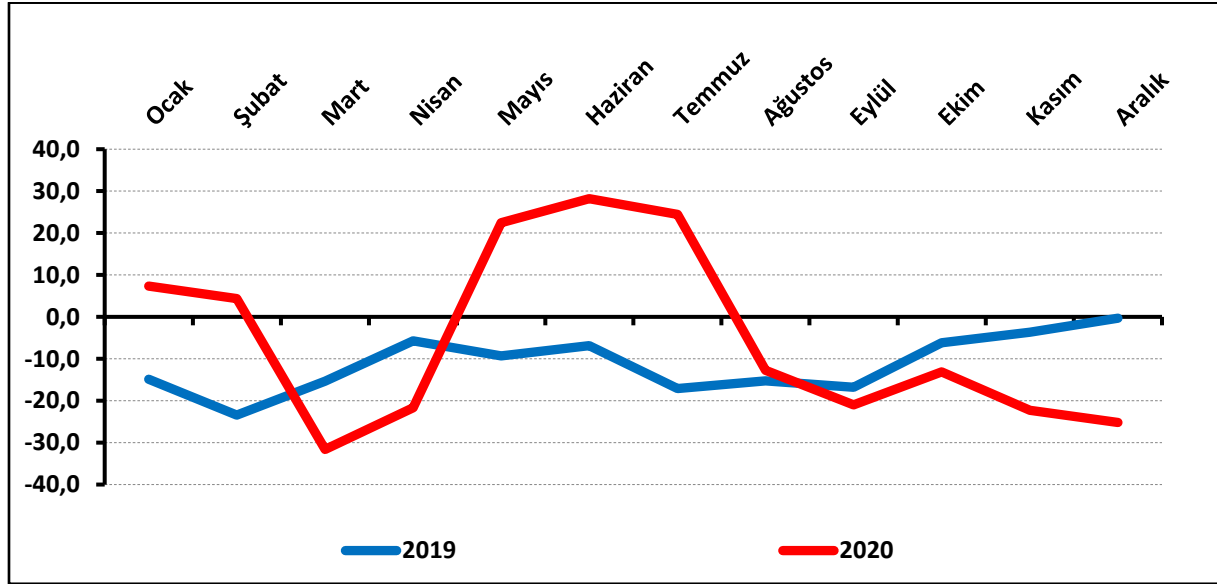
	Ocak	Şubat	Mart	Nisan	Mayıs	Haziran	Temmuz	Ağustos	Eylül	Ekim	Kasım	Aralık
2018	21,4	19,5	13,0	4,7	9,7	11,9	13,3	-0,9	1,5	-3,2	-5,7	-11,1
2019	-14,9	-23,4	-15,3	-5,7	-9,3	-6,9	-17,1	-15,2	-16,8	-6,2	-3,7	-0,3
2020	7,3	4,4	-31,6	-21,7	22,4	28,2	24,4	-12,7	-21,0	-13,1	-22,3	-25,2

## 2020 yılında Konya’da perakendecinin satış beklentisi 2019 yılına göre arttı:

Önümüzdeki 3 aya ilişkin satış beklentilerine 2020 ve 2019 yılları itibari ile bakıldığında, beklentinin 2020 yılı Ocak, Şubat, Mayıs, Haziran, Temmuz ve Ağustos aylarında 2019’un aynı aylarına göre daha yüksek değer aldığı görüldü. Diğer aylarda ise 2020 yılı değerleri 2019 yılı değerlerinin altında yer aldı. Önümüzdeki 3 aya ilişkin satış beklentilerinin 2019 yılı ortalaması -11,2 puan iken, 2020 yılı ortalaması -5,1 puan değerini aldı. Böylelikle Konya’da perakende sektörü için 2020 yılı, 2019 yılına göre beklentilerin daha yüksek olduğu bir yıl oldu.

Önümüzdeki 3 aya ilişkin satış beklentisi değerleri çeyreklik dönemlerde incelendiğinde, dördüncü çeyreklik dönemde 2020 yılı değeri 2019 yılı değerinin altında yer alırken diğer dönemlerde 2020 yılı değerleri 2019 yılı değerlerinin üzerinde yer almaktadır.

Şekil-5. Önümüzdeki 3 aya ilişkin satış beklentisi\* (Ocak – Aralık; 2019 – 2020)



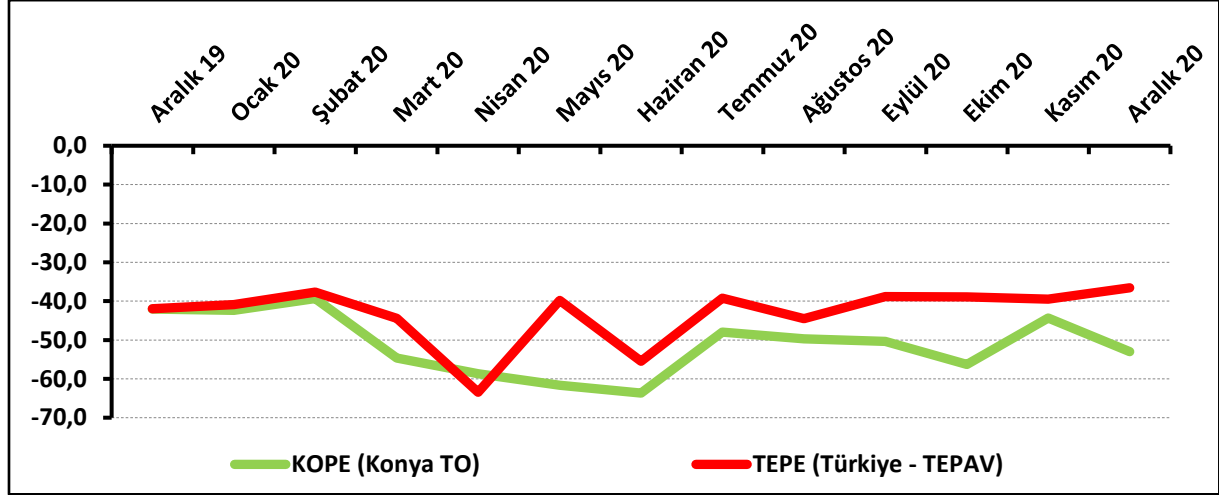
\*Mevsimsellikten arındırılmış seriler

## Konya'da perakendecilerin işlerdeki toparlanma algısı azaldı:

Aralık 2020'de işlerdeki toparlanma algısı geçen aya göre 8,7 puan azalarak -53,0 değerini aldı. İşlerdeki toparlanma algısı geçen yılın aynı ayına göre ise 11,0 puan azaldı.

İşlerinin geçen yılın aynı dönemine göre arttığını belirtenlerin oranı Aralık 2020'de yüzde 13 olurken, azaldığını belirtenlerin oranı yüzde 66 oldu. KOPE anketine katılanların yüzde 21'i ise işlerinin geçen yılın aynı dönemine göre değişmediğini belirtti. Aralık ayında Konya'daki perakendecilerin işlerdeki toparlanma algısının Türkiye genelindeki perakendecilere kıyasla daha düşük seviyelerde olduğu görüldü.

Şekil-6. İşlerin geçen yılın aynı dönemine göre durumu\* (Aralık 2019 – Aralık 2020)



\*Mevsimsellikten arındırılmış seriler

Tablo-3. İşlerin geçen yılın aynı dönemine göre durumu\*

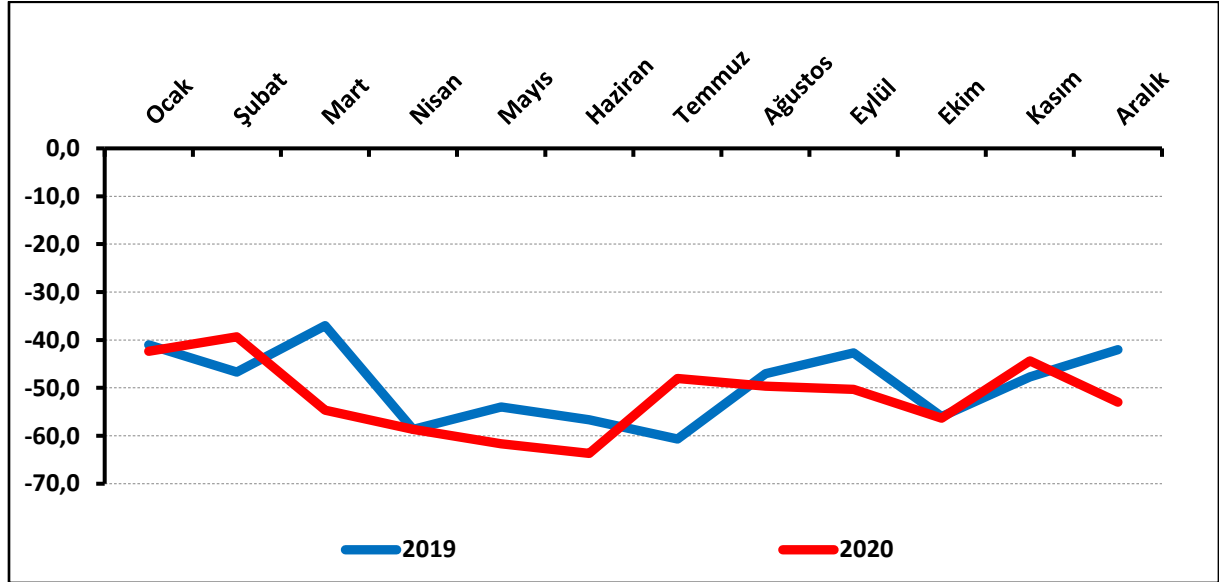
	Ocak	Şubat	Mart	Nisan	Mayıs	Haziran	Temmuz	Ağustos	Eylül	Ekim	Kasım	Aralık
2018	-19,3	-12,3	-10,7	-21,4	-15,3	-24,7	-24,3	-16,3	-26,7	-37,0	-51,3	-42,7
2019	-41,0	-46,7	-37,0	-58,7	-54,0	-56,7	-60,7	-47,0	-42,7	-56,0	-47,7	-42,0
2020	-42,3	-39,3	-54,7	-58,7	-61,7	-63,7	-48,0	-49,7	-50,3	-56,3	-44,3	-53,0

## Konya’da 2020 yılında perakendecilerin iş hacimleri 2019 yılına göre azaldı:

İşlerin geçen yıla göre durumuna 2020 ve 2019 yılları itibariyle bakıldığında, 2020 yılının Şubat, Temmuz ve Kasım aylarının 2019’dan yüksek değer aldığı görüldü. Geçen yıla göre işlerin durumunun 2019 yılı ortalaması -49,2 puan iken, 2020 yılı ortalaması -51,8 puan oldu. Konya’da 2020 yılının iş hacmi 2019 yılından daha kötü performans gösterdi.

Çeyreklik dönemler bazında geçen yıla göre işlerin durumu incelendiğinde, üçüncü çeyreklik dönemde 2020 yılı değeri 2019 yılı değerinin üzerinde yer alırken diğer dönemlerde 2020 yılı değerleri 2019 yılı değerlerinin altında yer almaktadır.

Şekil-7. İşlerin geçen yılın aynı dönemine göre durumu\* (Ocak – Aralık; 2019 – 2020)

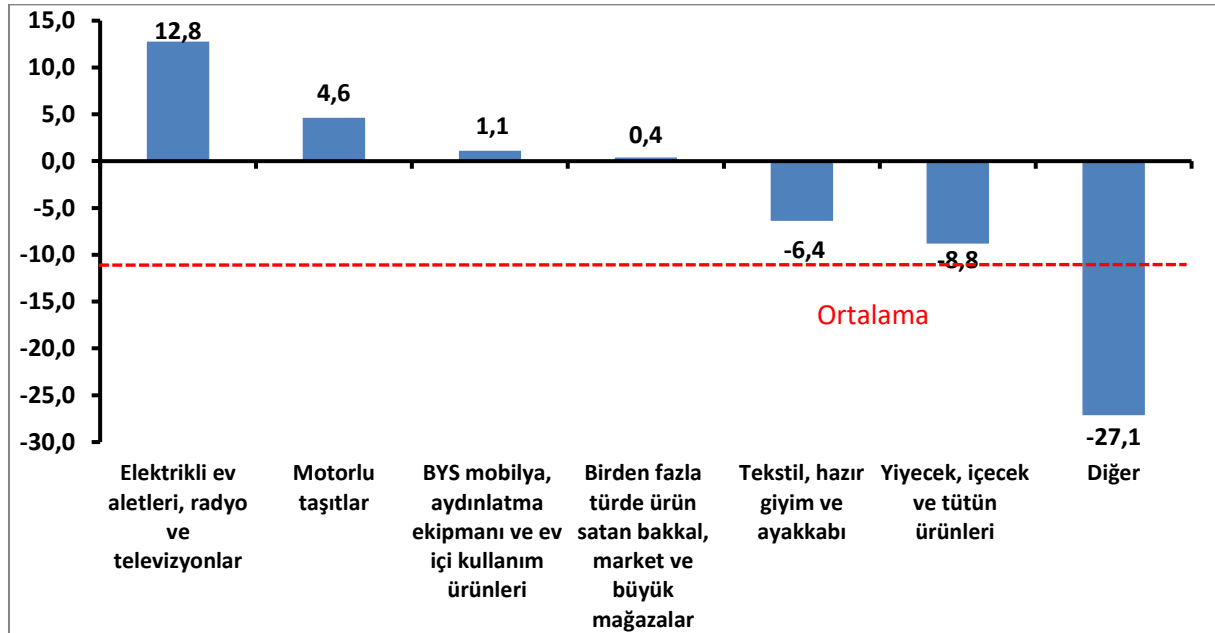


\*Mevsimsellikten arındırılmış seriler

## Perakendede en iyi performansı “elektrikli ev aletleri, radyo ve televizyonlar” sektörü gösterdi:

Konya’da perakende sektörüne alt sektörler itibarıyla bakıldığında Aralık ayında geçen yılın aynı dönemine göre “elektrikli ev aletleri, radyo ve televizyonlar”, “motorlu taşıtlar”, “mobilya, aydınlatma ekipmanı ve ev içi kullanım ürünleri” ve “birden fazla türde ürün satan bakkal, market ve büyük mağazalar” sektörleri artış, “tekstil, hazır giyim ve ayakkabı”, “yiyecek, içecek ve tütün ürünleri” ve “diğer (akaryakıt istasyonu, eczane, parfümeri, nalbur, züccaciye, kırtasiye, vb.)” sektörleri azalış gösterdi. “Elektrikli ev aletleri, radyo ve televizyonlar”, “motorlu taşıtlar”, “mobilya, aydınlatma ekipmanı ve ev içi kullanım ürünleri”, “birden fazla türde ürün satan bakkal, market ve büyük mağazalar”, “tekstil, hazır giyim ve ayakkabı” ve “yiyecek, içecek ve tütün ürünleri” sektörleri ortalamanın üzerinde değer alırken; “diğer (akaryakıt istasyonu, eczane, parfümeri, nalbur, züccaciye, kırtasiye, vb.)” sektörü ise ortalamanın altında değer aldı. En fazla azalış gözlenen sektör “diğer (akaryakıt istasyonu, eczane, parfümeri, nalbur, züccaciye, kırtasiye, vb.)” sektörü oldu.

Şekil-8. Alt sektör bazında KOPE’nin Aralık 2020’de bir önceki yıla göre değişimi\* (puan)



\*Mevsimsellikten arındırılmış seriler



## Perakendecilerin beklentileri azaldı:

KOPE ve TEPE değerleri sorular bazında karşılaştırıldığında, Aralık 2020’de “geçtiğimiz 3 ayda işlerin durumu”, “önümüzdeki 3 ayda tedarikçilerden sipariş, satış ve istihdam beklentileri” göstergelerinde Konya’nın Türkiye’ye göre daha kötü bir performans sergilediği görüldü. Konya perakendesinde “geçtiğimiz 3 ayda işlerin durumu”, “önümüzdeki 3 ayda tedarikçilerden sipariş, satış ve istihdam beklentileri” ve “geçen yıla göre işlerin durumu” göstergeleri hem Aralık 2019’a hem de Kasım 2020’ye göre azaldı. “Önümüzdeki 3 ayda satış fiyatı beklentisi” Aralık 2019’a göre değişmezken, Kasım 2020’ye göre azalış gösterdi. “Gelecek yıl mağaza sayısı beklentisi” göstergesi ise Kasım 2020’ye göre azalırken, Aralık 2019’a göre arttı.

**Tablo-4.** KOPE ve TEPE soru bazında detaylı sonuçlar\* (puan)

Sorular	KOPE (Konya) 12/2019	KOPE (Konya) 11/2020	KOPE (Konya) 12/2020	Bir önceki aya göre değişim 12/2020	Bir önceki yılın aynı ayına göre değişim 12/2020	TEPE (Türkiye) 12/2020
<b>Geçtiğimiz üç ayda işlerinizin gelişimi ne yönde oldu?</b>	-35,0	-51,2	<b>-60,1</b>	-8,9	-25,1	<b>-33,4</b>
Mevcut stok düzeyiniz hakkında ne düşünüyorsunuz? <sup>1</sup>	10,7	19,5	<b>30,0</b>	10,5	19,3	<b>16,5</b>
<b>Tedarikçilerden siparişlerinizin önümüzdeki üç ayda ne yönde değişeceğini düşünüyorsunuz?</b>	-5,8	-23,3	<b>-25,3</b>	-2,0	-19,5	<b>-7,6</b>
Satışlarınızın önümüzdeki üç ayda ne yönde değişeceğini düşünüyorsunuz?	-0,3	-22,3	<b>-25,2</b>	-2,9	-24,9	<b>-4,4</b>
<b>İstihdam ettiğiniz personel sayısının önümüzdeki üç ayda ne yönde değişeceğini düşünüyorsunuz?</b>	-2,0	-11,7	<b>-17,3</b>	-5,6	-15,3	<b>14,3</b>
Satış fiyatlarınızın önümüzdeki üç ayda ne yönde değişeceğini düşünüyorsunuz?	37,3	40,7	<b>37,3</b>	-3,4	0,0	<b>43,8</b>
<b>İşleriniz geçen yılın aynı dönemine göre bu yıl nasıl gelişti?</b>	-42,0	-44,3	<b>-53,0</b>	-8,7	-11,0	<b>-36,6</b>
Mağaza sayınızın gelecek yıl nasıl değişmesini bekliyorsunuz?	-7,6	4,3	<b>-1,4</b>	-5,7	6,2	<b>7,3</b>

<sup>1</sup> Stok düzeyinde pozitif değer stok düzeyinin normalin altında olduğunu ifade etmektedir.

Tablo-4’deki (-) değerler negatif beklentilerin pozitif beklentilerden fazla olduğunu ifade etmektedir.



**Perakende güveninde Türkiye, AB-28 ve Euro Bölgesi'nden daha iyi performans sergiledi:**

AB-27 ülkeleri ve Türkiye'nin Perakende Güven Endeksi değerlerine bakıldığında Aralık ayında geçen yıla göre artış gösteren ülkeler Danimarka, Türkiye ve Malta oldu. Endeks değeri geçen yıla göre en fazla düşen ülkeler ise sırasıyla Yunanistan, Karadağ ve Hırvatistan oldu. Perakende güveni geçen yıla kıyasla AB-27 ve Euro Bölgesi'nde azaldı. Türkiye, geçen yıla göre perakende güveni değişiminde AB-27 ve Euro Bölgesine göre daha iyi performans sergiledi.

**Tablo-5.** AB-28 Ülkeleri ve Türkiye'nin Perakende Güven Endeksi karşılaştırmaları\*(Aralık 2019'a göre)

Ülkeler/ (Puan)**	Aralık 2019'a göre Perakende Güven Endeksi'ndeki Değişim***	Aralık 2020
Danimarka	12,8	11,1
<b>Türkiye</b>	<b>9,0</b>	<b>-7,1</b>
Malta	6,4	-14,2
İngiltere	-0,4	-16,0
Çek Cumhuriyeti	-2,7	10,6
Almanya	-2,8	-8,3
Arnavutluk	-2,9	3,1
İrlanda	-3,8	2,4
Hollanda	-6,1	-4,5
Finlandiya	-8,2	1,4
Estonya	-8,9	3,5
Romanya	-9,4	-1,3
Fransa	-9,7	-12,9
<b>AB-27</b>	<b>-13,7</b>	<b>-11,9</b>
<b>Euro Bölgesi-19</b>	<b>-13,8</b>	<b>-13,1</b>
Litvanya	-15,6	-6,9
Portekiz	-16,1	-14,2
Belçika	-16,1	-24,5
Makedonya Cumhuriyeti	-16,1	-11,2
Letonya	-18,0	-11,7
İsveç	-19,0	4,0
Macaristan	-19,2	-16,6
Güney Kıbrıs Rum Yönetimi	-19,9	-24,9
Polonya	-20,4	-20,1
Slovakya	-24,1	4,2
Avusturya	-24,2	-37,8
İtalya	-25,6	-13,6
İspanya	-26,2	-22,5
Bulgaristan	-28,2	-7,7
Slovenya	-28,2	-10,3
Sırbistan	-35,2	-15,6
Hırvatistan	-38,1	-25,4
Karadağ	-39,2	-20,5
Yunanistan	-44,1	-22,1

\*Mevsimsellikten arındırılmış seriler

\*\* Eurostat tarafından Temmuz 2017'den itibaren Makedonya, Karadağ ve Sırbistan; Ocak 2019'dan itibaren İrlanda;



KONYA  
TİCARET ODASI

## KONYA PERAKENDE GÜVEN ENDEKSİ (KOPE)

*Haziran 2019'dan itibaren Arnavutluk ülke verilerine eklenmiştir. Birleşik Krallık, 31 Ocak 2020'de Avrupa Birliği'nden ayrılmış olup, Şubat 2020'den itibaren AB-27 verileri açıklanmaktadır.*

*\*\*\*Sıralama Aralık 2019 değişimine göre yapılmıştır.*