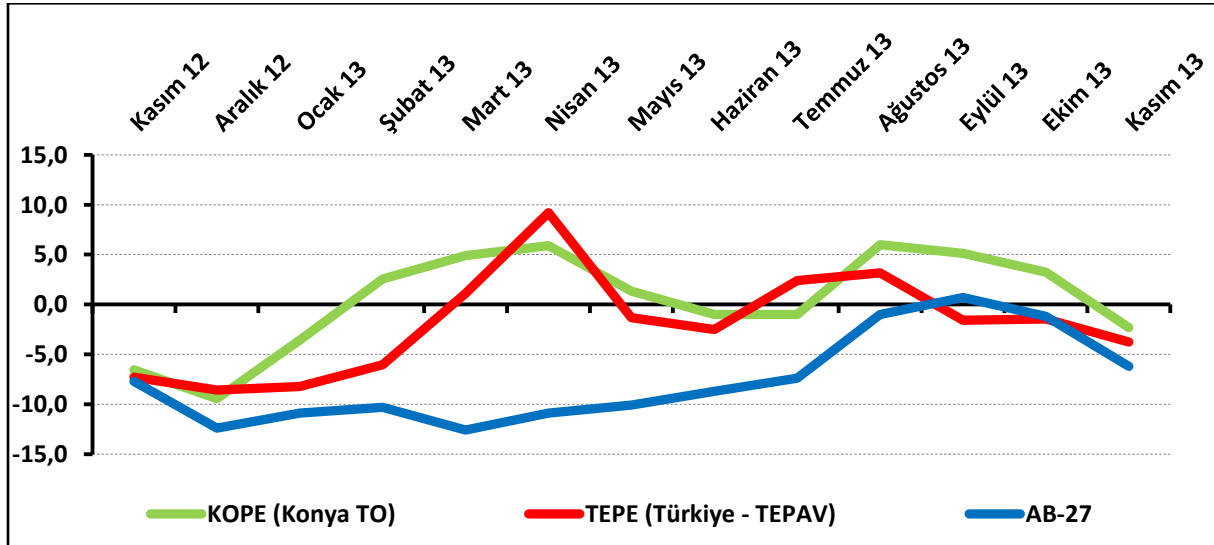


Konya'da perakende güveni 3 aydır düşüyor:

Ağustos ayındaki yükselişin ardından eylül ve ekim aylarında düşen Konya Perakende Güven Endeksi, kasım ayında da düşüşünü sürdürdü ve negatife geçti. Kasım ayında KOPE, sıfırın altında 2,3 değerini alırken Türkiye genelini temsil eden TEPE sıfırın altında 3,8 değerini aldı. KOPE geçen aya göre 5,5 puan düşerken, geçen yılın aynı dönemine göre ise 4,3 puan yükseldi.

Konya perakendesi Kasım 2013'te Türkiye genelinden ve AB-27'den daha iyi performans sergiledi. KOPE'nin geçen yıla göre yükselmesinde geçtiğimiz 3 aya göre işlerdeki artış etkili oldu.

Şekil-1. KOPE ile TEPE karşılaştırılması* (Kasım 2012 – Kasım 2013)



*Mevsimsellikten arındırılmamış seriler

Tablo-1. Konya Perakende Güven Endeksi*

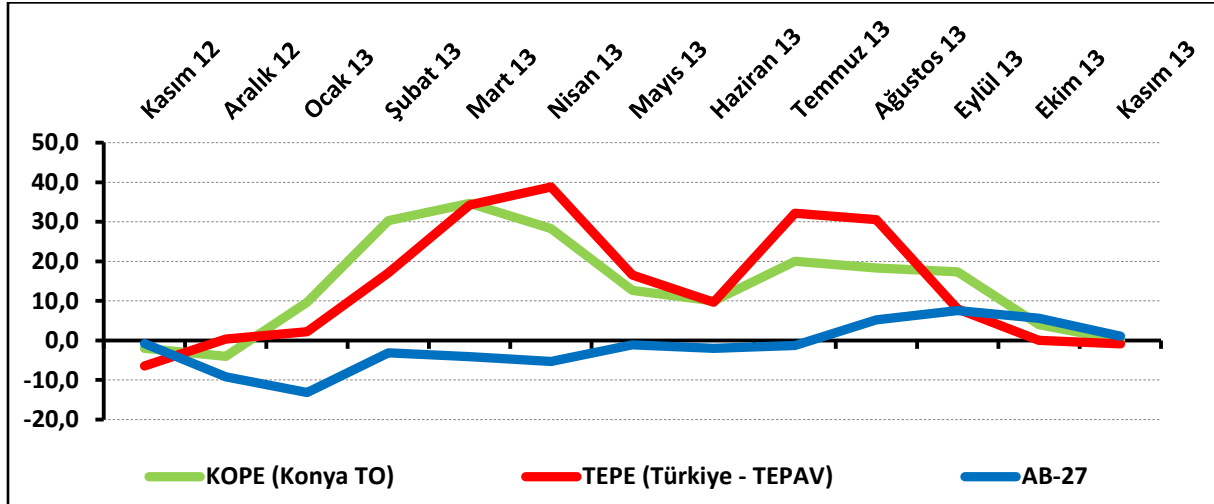
%	Ocak	Şubat	Mart	Nisan	Mayıs	Haziran	Temmuz	Ağustos	Eylül	Ekim	Kasım	Aralık
2012	---	0,6	2,7	7,9	2,6	1,0	-3,4	4,9	-1,8	-4,1	-6,6	-9,4
2013	-3,6	2,6	4,9	5,9	1,3	-1,0	-1,0	6,0	5,1	3,2	-2,3	

Konya’da perakendecilerin satış beklentileri 4 aydır düşüyor:

Temmuz’daki yükselişin ardından ağustos, eylül ve ekim aylarında düşen satış beklentileri kasım ayında da düşüşünü sürdürdü. Gelecek 3 aydaki satış beklentilerde Ekim 2013’e göre 4 puanlık düşüş, Kasım 2012’ye göre ise 2 puanlık artış görüldü. Kasım 2013’te Konya’da faaliyet gösteren perakendecilerin yüzde 33,3’ü önümüzdeki 3 ayda işlerinde iyileşme beklerken, işlerinde kötüleşme bekleyenlerin oranı yüzde 33,3 düzeyinde.

Gelecek 3 aya ilişkin satış beklentilerinde Konya, Kasım 2013’te Türkiye genelinden daha iyi ancak AB-27’den daha kötü performans sergiledi.

Şekil-2. Önümüzdeki 3 aya ilişkin beklenti* (%arttı – %azaldı) (Kasım 2012 – Kasım 2013)



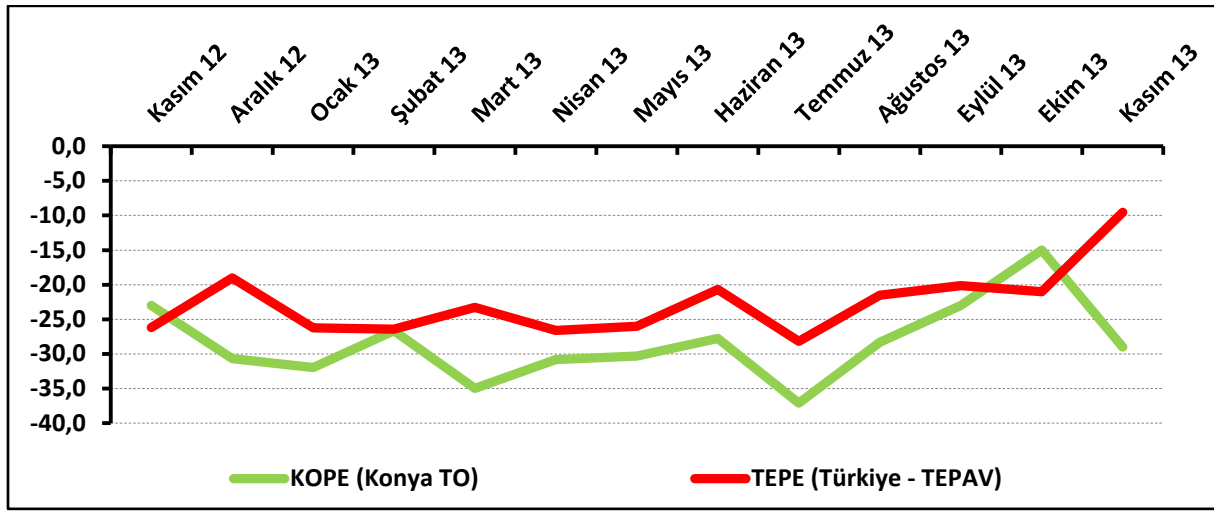
Tablo-2. Önümüzdeki 3 aya ilişkin beklenti* (%arttı – %azaldı)

%	Ocak	Şubat	Mart	Nisan	Mayıs	Haziran	Temmuz	Ağustos	Eylül	Ekim	Kasım	Aralık
2012	---	38,3	48,3	40,7	21,0	6,0	7,3	21,7	4,3	-3,3	-2,0	-4,0
2013	9,7	30,3	34,7	28,3	12,7	10,0	20,0	18,3	17,3	4,0	0,0	

İşlerdeki toparlanma algısı düştü:

İşlerin geçen yılın aynı dönemine kıyasla durumunda Ekim 2013'e göre 14 puanlık, Kasım 2012'ye göre ise 6 puanlık düşüş oldu. İşlerinin geçen yılın aynı dönemine göre arttığını belirtenlerin oranı Kasım 2013'te yüzde 18,7 iken, azaldığını belirtenlerin oranı yüzde 47,7 oldu. Türkiye genelinde ise işlerdeki toparlanma algısı yükseldi.

Şekil-3. İşlerin geçen yılın aynı dönemine göre durumu* (%arttı – %azaldı) (Kasım 2012 – Kasım 2013)



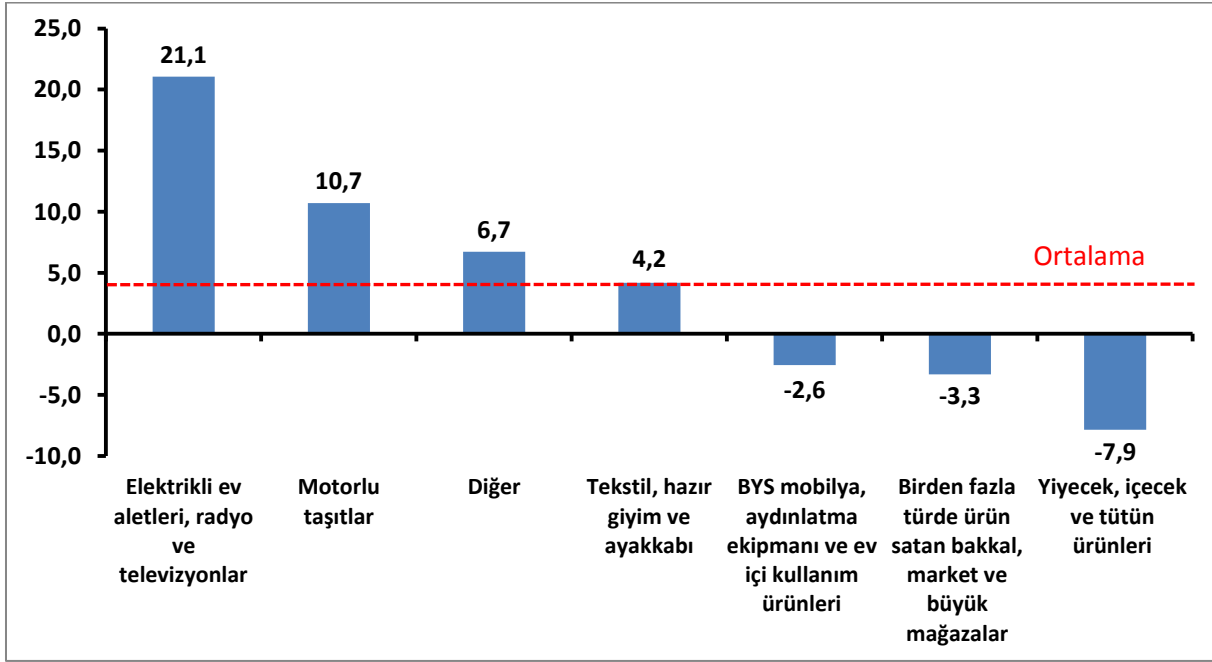
Tablo-3. İşlerin geçen yılın aynı dönemine göre durumu* (%arttı – %azaldı)

%	Ocak	Şubat	Mart	Nisan	Mayıs	Haziran	Temmuz	Ağustos	Eylül	Ekim	Kasım	Aralık
2012	---	-19,7	-25,3	-23,7	-22,3	-35,0	-37,7	-22,3	-34,3	-30,0	-23,0	-30,7
2013	-32,0	-26,7	-35,0	-30,8	-30,3	-27,8	-37,1	-28,3	-23,0	-15,0	-29,0	

Kasım ayının lideri elektronik ürünler sektörü oldu:

Konya’da perakende sektörüne kasım ayında alt sektörler itibariyle bakıldığında geçen yılın aynı dönemine göre elektrikli ev aletleri, radyo ve televizyonlar sektörü en iyi performansı gösteren sektörler oldu. Bu sektörü, motorlu taşıtlar ve “Diğer” (akaryakıt istasyonu, eczane, parfümeri, nalbur, züccaciye, kırtasiye, vb.) sektörleri takip etti. Bu üç sektördeki artış genel ortalamanın üzerinde gerçekleşti. Tekstil, hazır giyim ve ayakkabı sektöründe ise artış genel ortalamanın biraz altında gerçekleşti. Mobilya ve aydınlatma ekipmanları ve ev içi kullanım ürünleri ve birden fazla türde ürün satan bakkal, market ve büyük mağazalar sektörlerinde geçen yıla göre düşüş gerçekleşti. Geçen yıla göre en fazla düşüş yiyecek, içecek ve tütün ürünleri sektöründe oldu.

Şekil-4. Alt sektör bazında KOPE’nin Kasım 2013’te bir önceki yıla göre değişimi (puan)





Konya perakendesinde sipariş, satış ve istihdam beklentileri geçen aya göre düştü:

Konya ve Türkiye, perakende güven endeksi anketi sorular bazında karşılaştırıldığında Konya'nın "önümüzdeki 3 aydaki sipariş, satış ve önümüzde 12 aydaki mağaza sayısı beklentilerinde" Türkiye'ye göre daha iyi bir performans sergilediği görüldü. Konya'da "önümüzdeki 3 ayda sipariş, satış, istihdam beklentilerinde" ve "geçtiğimiz 3 aya göre işlerin durumunda" geçen aya göre düşüş, geçen yıla göre artış yaşandı. "Geçen yıla göre işlerin durumunda" ise geçen aya ve geçen yıla göre düşüş yaşandı. Konya perakendesinde beklentiler geçen yılın üzerinde değerler alırken, geçen aya göre düştüler.

Tablo-2. KOPE ve TEPE soru bazında detaylı sonuçlar* (puan)

Sorular	KOPE (Konya) 11/2012	KOPE (Konya) 10/2013	KOPE (Konya) 11/2013	Bir önceki aya göre değişim 11/2013	Bir önceki yılın aynı ayına göre değişim 11/2013	TEPE (Türkiye) 11/2013
Geçtiğimiz üç ayda işlerinizin gelişimi ne yönde oldu?	-29,7	-6,0	-18,0	-12,0	11,7	-16,6
Mevcut stok düzeyiniz hakkında ne düşünüyorsunuz? ¹	12,0	11,7	11,0	-0,7	-1,0	6,2
Tedarikçilerden siparişlerinizin önümüzdeki üç ayda ne yönde değişeceğini düşünüyorsunuz?	-6,0	0,0	-4,3	-4,3	1,7	-6,4
Satışlarınızın önümüzdeki üç ayda ne yönde değişeceğini düşünüyorsunuz?	-2,0	4,0	0,0	-4,0	2,0	-0,8
İstihdam ettiğiniz personel sayısının önümüzdeki üç ayda ne yönde değişeceğini düşünüyorsunuz?	-1,3	1,0	-1,3	-2,3	0,0	2,3
Satış fiyatlarınızın önümüzdeki üç ayda ne yönde değişeceğini düşünüyorsunuz?	7,3	5,3	-2,3	-7,6	-9,6	16,2
İşleriniz geçen yılın aynı dönemine göre bu yıl nasıl gelişti?	-23,0	-15,0	-29,0	-14,0	-6,0	-9,5
Mağaza sayınızın gelecek yıl nasıl değişmesini bekliyorsunuz?	9,7	10,0	15,3	5,3	5,6	11,4

¹ Stok düzeyinde pozitif değer stok düzeyinin normalin altında olduğunu ifade etmektedir.

Tablo-2'deki (-) değerler negatif beklentilerin pozitif beklentilerden fazla olduğunu ifade etmektedir.