

Konya Ticaret Odası (KTO) İstihdam İzleme Bülteni, Sosyal Güvenlik Kurumu (SGK), Türkiye İstatistik Kurumu (TÜİK) ve Türkiye İş Kurumu (İŞKUR) verilerinin bir araya getirilerek Konya'daki kayıtlı istihdama ilişkin tespitler yapılmasını, ayrıca istihdam piyasasında Konya'nın Türkiye genelindeki yerinin tespit edilmesini hedeflemektedir.

### Ocak ayında Konya'da istihdam artışı yavaşladı

SGK verilerine göre Ocak 2012'de sigortalı ücretli (4/a) çalışanların sayısı Türkiye genelinde 10 milyon 957 bin olurken Konya'da ise 219 bin oldu. Ocak 2011'den Ocak 2012'ye sigortalı ücretli sayısı Türkiye'de 996 bin (yüzde 10) artarken Konya'da yaklaşık 23 bin (yüzde 11,5) arttı. Ocak 2009'den Ocak 2012'ye Türkiye'deki sigortalı ücretli çalışan sayısı yüzde 29,2 artarken Konya'da artış oranı ise yüzde 35,7 olmuştur.

Mevsimsellikten arındırılmış serilerde ise son 1 ayda Konya'da ve Türkiye'de sigortalı ücretli çalışan sayısındaki artış yüzde 0,8 olmuştur.

**Tablo 1. Sigortalı Ücretli (4/a) Çalışan Sayısı (Ocak, 2009-2012; Aralık 2011-Ocak 2012)**

	Konya (4/a)	Türkiye (4/a)
Ocak 2009	161.706	8.481.011
Ocak 2010	171.663	8.874.966
Ocak 2011	196.887	9.960.858
Ocak 2012	219.447	10.957.242
Ocak 12 - Ocak 11 (Fark)	22.560	996.384
Ocak 12 - Ocak 11 (Artış, %)	11,5	10,0
Ocak 11 - Ocak 10 (Artış, %)	14,7	12,2
Ocak 10 - Ocak 09 (Artış, %)	6,2	4,6
Ocak 12 - Ocak 09 (Artış, %)	35,7	29,2
Aralık 2011*	226.498	11.201.903
Ocak 2012*	228.336	11.295.477
Ocak 12 - Aralık 11 (Fark)*	1.839	93.568
Ocak 12 - Aralık 11 (Artış, %)*	0,8	0,8

\*Mevsimsellikten arındırılmış rakamlar

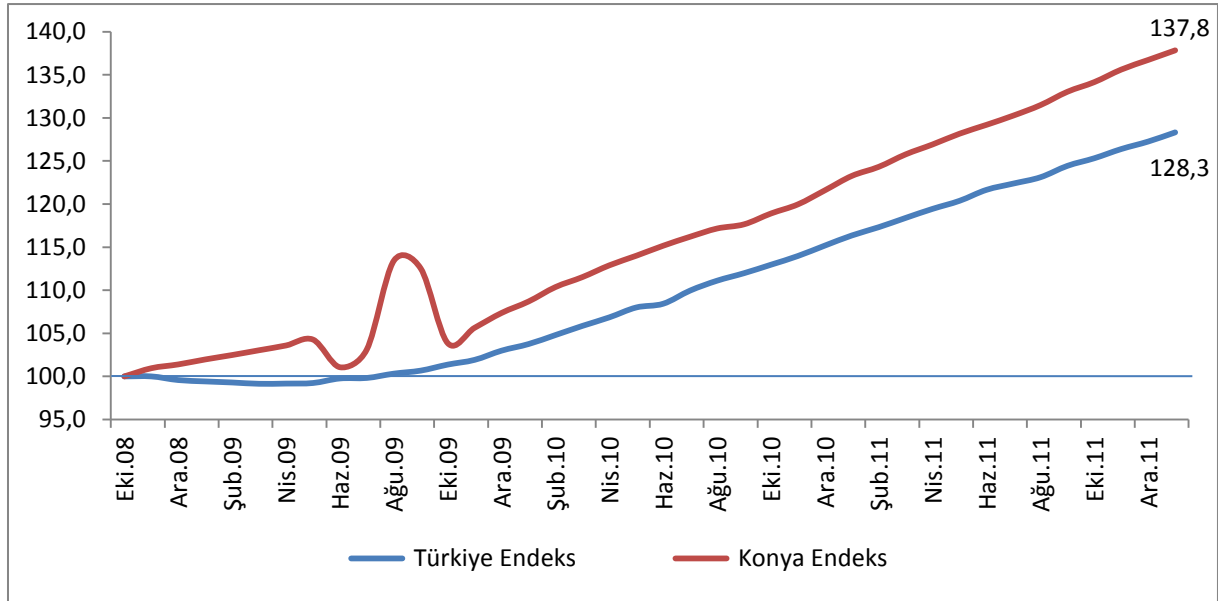
Kaynak: Sosyal Güvenlik Kurumu (SGK)

Konya, sigortalı ücretli çalışan sayısı en fazla olan iller arasında 8. sıradadır. Konya, 3 büyük şehrin yanı sıra Bursa, Antalya, Kocaeli ve Adana'nın arkasında yer almaktadır. Konya'yı Tekirdağ, Gaziantep ve Mersin takip etmektedir. Son 1 yıldaki sigortalı ücretli artışına en fazla katkı sağlayan iller arasında ise Konya 9. sırada yer almıştır.

Ocak 2011'den Ocak 2012'ye sigortalı ücretli çalışan sayısı değişiminde Konya, yüzde 11,5'lik artış ile 81 il arasında 16. sırada, istihdamın en fazla olduğu ilk 15 il arasında ise Konya, 7. sırada gelmektedir.

Türkiye ve Konya'daki sigortalı ücretli (4/a) çalışan sayısı Ekim 2008'de 100 kabul edildiğinde, söz konusu değer, Ocak 2012'de, Türkiye için 128,3 olurken Konya içinse 137,8 olmuştur. Ekim 2008'den bu yana Konya'daki sigortalı ücretli sayısındaki artış oranı Türkiye genelinin üzerinde olmuştur. Konya'daki sigortalı ücretli istihdamı Aralık 2009'dan bu yana sürekli artmaktadır.

**Şekil 1. Aylara Göre Sigortalı Ücretli (4/a) Çalışan Sayısı (Ekim 2008=100 olarak endekslenmiştir) (Mevsimsellikten arındırılmış seriler)**



Kaynak: Sosyal Güvenlik Kurumu (SGK), KTO

### Konya'da son 1 yılda işyeri sayısı artış oranında Türkiye genelinde 16. sırada

Ocak 2012'de işyeri sayısı Türkiye genelinde 1 milyon 428 bin olurken Konya'da ise yaklaşık 35 bin oldu. Ocak 2011'den Ocak 2012'ye işyeri sayısı Türkiye'de 111 bin (yüzde 8,4) artarken Konya'da 3 binden fazla (yüzde 10,6) arttı. Ocak 2009'dan Ocak 2012'ye Türkiye'deki işyeri sayısı yüzde 24,8 artarken Konya'da artış oranı ise yüzde 33,9 olmuştur.

Mevsimsellikten arındırılmış serilerde ise son 1 ayda Konya'da işyeri sayısı yüzde 1 artarken Türkiye genelinde bu artış yüzde 0,8 olmuştur.

**Tablo 2. İşyeri Sayısı (Ocak, 2009-2012; Aralık 2011-Ocak 2012)**

	Konya (4/a)	Türkiye (4/a)
Ocak 2009	25.920	1.143.517
Ocak 2010	28.038	1.197.779
Ocak 2011	31.380	1.316.795
Ocak 2012	34.705	1.427.590
<b>Ocak 12 - Ocak 11 (Fark)</b>		
Ocak 12 - Ocak 11 (Fark)	3.325	110.795
Ocak 12 - Ocak 11 (Artış, %)	10,6	8,4
Ocak 11 - Ocak 10 (Artış, %)	11,9	9,9
Ocak 10 - Ocak 09 (Artış, %)	8,2	4,7
Ocak 12 - Ocak 09 (Artış, %)	33,9	24,8
<b>Aralık 2011*</b>		
Aralık 2011*	32.390	1.438.684
Ocak 2012*	32.716	1.449.822
Ocak 12 - Aralık 11 (Fark)*	326	11.138
Ocak 12 - Aralık 11 (Artış, %)*	1,0	0,8

\*Mevsimsellikten arındırılmış rakamlar

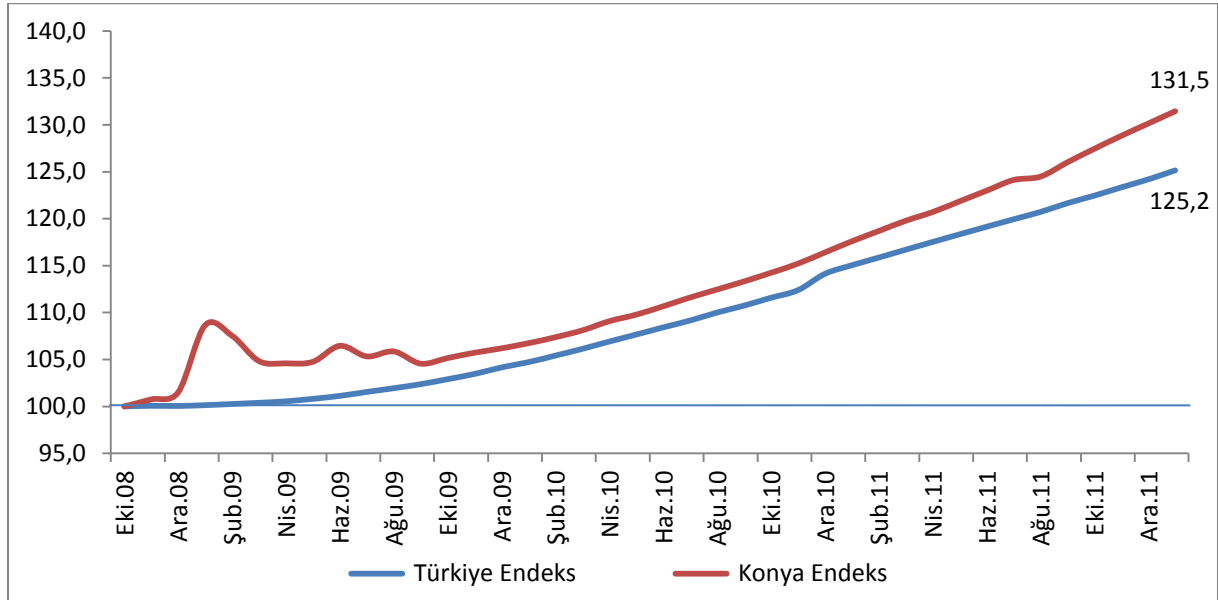
Kaynak: Sosyal Güvenlik Kurumu (SGK)

Konya, işyeri sayısı en fazla olan iller arasında İstanbul, Ankara, İzmir, Bursa ve Antalya'nın ardından 6. sırada yer aldı. Konya, son 1 yıldaki işyeri sayısı artışına katkıda bulunan iller arasında, üstteki illerin yanı sıra Adana'nın gerisinde kalarak 7. sırada yer aldı.

Ocak 2011'den Ocak 2012'ye işyeri sayısı değişiminde Konya, yüzde 10,6'lık artış ile 81 il arasında 16. sırada, işyeri sayısının en fazla olduğu ilk 15 il arasında ise Konya, Adana, Gaziantep, Mersin ve Antalya'dan sonra 5. sırada gelmektedir. Konya'yı, Bursa, İzmir ve Aydın takip etmektedir.

İşyeri sayısı Ekim 2008'de 100 kabul edildiğinde, söz konusu değer Ocak 2012'de 131,5'e çıktı. Aynı dönemde Türkiye genelindeki artış 100'den 125,2'ye gerçekleşti.

### Şekil 2. Aylara İşyeri Sayıları (Ekim 2008=100 olarak endekslenmiştir) (Mevsimsellikten arındırılmış seriler)



Kaynak: Sosyal Güvenlik Kurumu (SGK), KTO

### Ocak ayında Konya’da kadın istihdamı geriledi

SGK’ya göre Ocak 2012’de sigortalı ücretli (4/a) kadın çalışan sayısı Türkiye genelinde 2 milyon 686 bin olurken Konya’da ise 32 bine düşmüştür. Ocak 2011’den Ocak 2012’ye sigortalı ücretli kadın çalışan sayısı Türkiye’de 244 bin (yüzde 10) artarken Konya’da 3 bin 4 yüz (yüzde 11,7) artmıştır. Ocak 2009’dan Ocak 2012’ye Türkiye’deki sigortalı ücretli kadın çalışan sayısı yüzde 34,9 artarken Konya’da artış oranı ise yüzde 49,8 olmuştur.

Ocak 2009’da Konya’daki kadın istihdamının toplam istihdama oranı yüzde 13,3 iken, Ocak 2012’de yüzde 14,7 olmuştur. Ancak Ocak 2012’de Türkiye genelinde kadın istihdamının toplam istihdama oranı yüzde 24,5 olmuştur. Konya, kadın istihdam oranlarında Türkiye geneline göre kötü durumdadır. İllerdeki kadın istihdamının toplam istihdama oranına göre sıralama yapıldığında Konya 81 il arasında geçen ay 58. sırada iken bu ay 66. sıraya kadar düşmüştür.

Mevsimsellikten arındırılmış serilerde ise son 1 ayda Konya’da sigortalı ücretli kadın çalışan sayısı yüzde 0,3 azalırken Türkiye genelinde yüzde 0,8 artmıştır.

**Tablo 3. Sigortalı Ücretli (4/a) Kadın Çalışan Sayısı (Ocak, 2009-2012; Aralık 2011-Ocak 2012)**

	Konya (4/a)	Türkiye (4/a)	Konya’daki Kadın İstihdamının Konya’daki Toplam İstihdama Oranı (%)
Ocak 2009	21.528	1.996.105	13,3
Ocak 2010	24.520	2.149.943	14,3
Ocak 2011	28.860	2.441.786	14,7
Ocak 2012	32.240	2.685.571	14,7
Ocak 12 - Ocak 11 (Fark)	3.380	243.785	
Ocak 12 - Ocak 11 (Artış, %)	11,7	10,0	
Ocak 11 - Ocak 10 (Artış, %)	17,7	13,6	
Ocak 10 - Ocak 09 (Artış, %)	13,9	7,7	
Ocak 12 - Ocak 09 (Artış, %)	49,8	34,5	
Aralık 2011*	33.290	2.707.176	
Ocak 2012*	33.206	2.728.632	
Ocak 12 - Aralık 11 (Fark)*	-83	21.457	
Ocak 12 - Aralık 11 (Artış, %)*	-0,3	0,8	

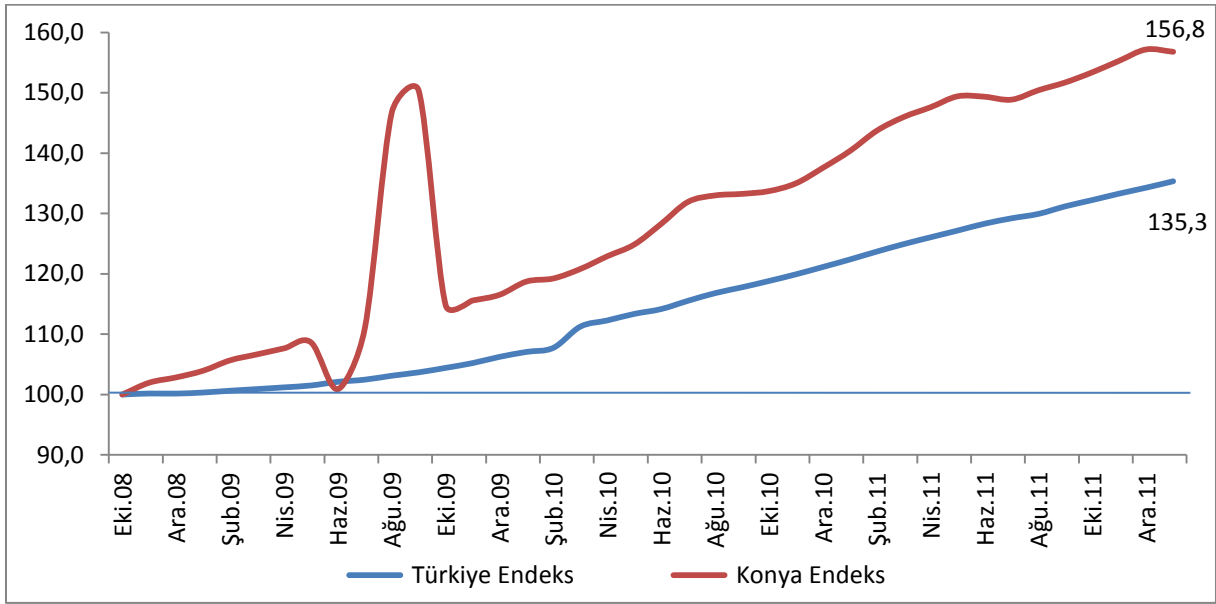
\*Mevsimsellikten arındırılmış rakamlar

Kaynak: Sosyal Güvenlik Kurumu (SGK)

Ocak 2011'den Ocak 2012'ye sigortalı ücretli (4/a) kadın çalışan sayısı değişiminde Konya, yüzde 11,7'lik artış ile 81 il arasında 17. sırada, kadınların en çok istihdam edildiği ilk 15 il arasında ise 9. sıradadır.

Ekim 2008'de 100 olan sigortalı ücretli (4/a) kadın çalışan sayısı endeks değeri Ocak 2012'de Konya'da 156,8'e düşerken Türkiye geneli endeks değeri 135,3 değerini almıştır. Aralık 2009'dan bu yana Konya'daki sigortalı ücretli kadın sayısının artış eğilimi devam ederken geçen aydan bu aya düşüş olmuştur.

**Şekil 3. Aylara Göre Sigortalı Ücretli (4/a) Kadın Çalışan Sayısı (Ekim 2008=100 olarak endekslenmiştir) (Mevsimsellikten arındırılmış seriler)**



Kaynak: Sosyal Güvenlik Kurumu (SGK), KTO