

Konya Ticaret Odası (KTO) İstihdam İzleme Bülteni, Sosyal Güvenlik Kurumu (SGK), Türkiye İstatistik Kurumu (TÜİK) ve Türkiye İş Kurumu (İŞKUR) verilerinin bir araya getirilerek Konya'daki kayıtlı istihdama ilişkin tespitler yapılmasını, ayrıca istihdam piyasasında Konya'nın Türkiye genelindeki yerinin tespit edilmesini hedeflemektedir.

Konya istihdam artışında istihdam lideri ilk 15 il arasında 4. sırada

SGK verilerine göre Aralık 2011'de sigortalı ücretli (4/a) çalışanların sayısı Türkiye genelinde 11 milyon 31 bin olurken Konya'da ise 223 bin oldu. Aralık 2010'dan Aralık 2011'e sigortalı ücretli sayısı Türkiye'de 1 milyon (yüzde 10) artarken Konya'da yaklaşık 26 bin (yüzde 13) arttı. Aralık 2008'den Aralık 2011'e Türkiye'deki sigortalı ücretli çalışan sayısı yüzde 25,8 artarken Konya'da artış oranı ise yüzde 32,8 olmuştur.

Mevsimsellikten arındırılmış serilerde ise son 1 ayda Konya'da sigortalı ücretli çalışan sayısındaki artış yüzde 0,9 olurken Türkiye genelindeki artış yüzde 0,7 olmuştur.

Tablo 1. Sigortalı Ücretli (4/a) Çalışan Sayısı (Aralık, 2008-2011; Kasım-Aralık, 2011)

	Konya (4/a)	Türkiye (4/a)
Aralık 2008	168.091	8.802.989
Aralık 2009	174.986	9.030.202
Aralık 2010	197.578	10.030.810
Aralık 2011	223.190	11.030.939
Aralık 11 - Aralık 10 (Fark)	25.612	1.000.129
Aralık 11 - Aralık 10 (Artış, %)	13,0	10,0
Aralık 10 - Aralık 09 (Artış, %)	12,9	11,1
Aralık 09 - Aralık 08 (Artış, %)	4,1	2,6
Aralık 11 - Aralık 08 (Artış, %)	32,8	25,8
Kasım 2011*	225.518	11.115.712
Aralık 2011*	227.577	11.190.729
Aralık 11 - Ekim 11 (Fark)*	2.059	75.017
Aralık 11 - Ekim 11 (Artış, %)*	0,9	0,7

*Mevsimsellikten arındırılmış rakamlar

Kaynak: Sosyal Güvenlik Kurumu (SGK)

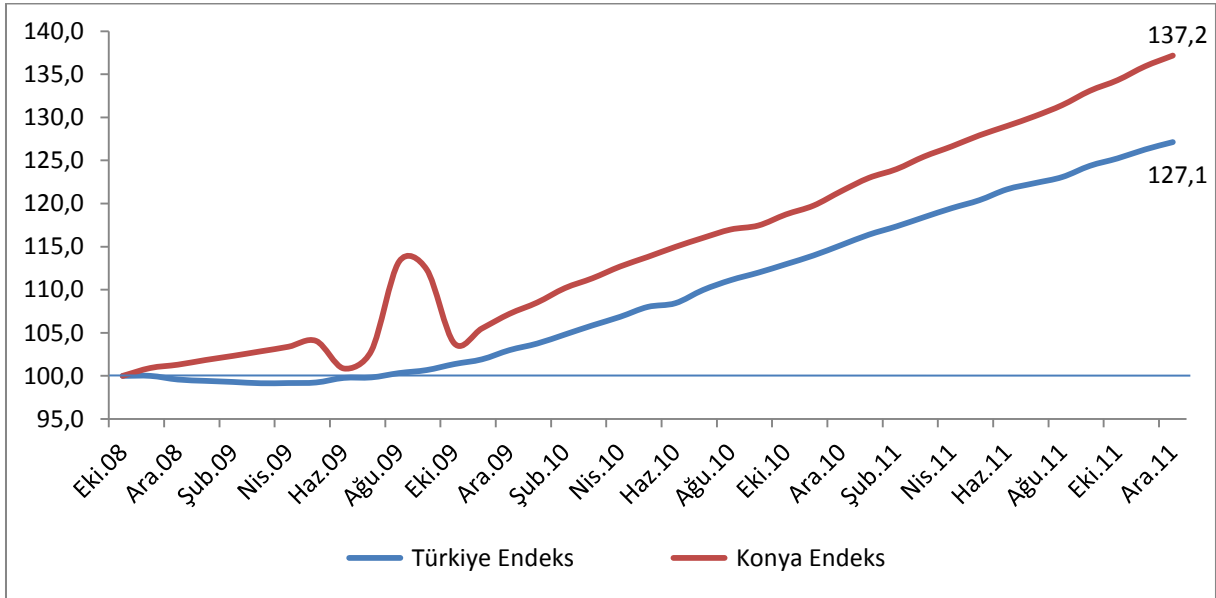
Konya'daki sigortalı ücretlilerin yüzde 35,7'si mikro ölçekli firmalarda, yüzde 34,4'ü küçük ölçekli firmalarda, yüzde 20,2'si orta ölçekli firmalarda, yüzde 9,7'si ise büyük ölçekli firmalarda istihdam edilmektedir.

Konya, sigortalı ücretli çalışan sayısı en fazla olan iller arasında 8. sıradadır. Konya, 3 büyük şehrin yanı sıra Bursa, Antalya, Kocaeli ve Adana'nın arkasında yer almaktadır. Konya'yı Tekirdağ, Gaziantep ve Mersin takip etmektedir. Son 1 yıldaki sigortalı ücretli artışına en fazla katkı sağlayan iller arasında ise Konya 9. sırada yer almıştır.

Aralık 2010'dan Aralık 2011'e sigortalı ücretli çalışan sayısı değişiminde Konya, yüzde 13'lük artış ile 81 il arasında 12. sırada, istihdamın en fazla olduğu ilk 15 il arasında ise Konya, Gaziantep, Mersin ve Adana'dan sonra 4. sırada gelmektedir. Konya'yı, Antalya, Eskişehir ve İzmir takip etmektedir.

Türkiye ve Konya'daki sigortalı ücretli (4/a) çalışan sayısı Ekim 2008'de 100 kabul edildiğinde, söz konusu değer, Aralık 2011'de, Türkiye için 127,1 olurken Konya içinse 137,2 olmuştur. Ekim 2008'den bu yana Konya'daki sigortalı ücretli sayısındaki artış oranı Türkiye genelinin üzerinde olmuştur. Konya'daki sigortalı ücretli istihdamı Aralık 2009'dan bu yana sürekli artmaktadır.

Şekil 1. Aylara Göre Sigortalı Ücretli (4/a) Çalışan Sayısı (Ekim 2008=100 olarak endekslenmiştir) (Mevsimsellikten arındırılmış seriler)



Kaynak: Sosyal Güvenlik Kurumu (SGK), KTO

Konya'daki işyerlerinin yüzde 88'ini mikro ölçekli firmalar oluşturuyor

Aralık 2011'de işyeri sayısı Türkiye genelinde 1 milyon 435 bin olurken Konya'da ise 35 bin oldu. Aralık 2010'dan Aralık 2011'e işyeri sayısı Türkiye'de 110 bin (yüzde 8,3) artarken Konya'da 3 binden fazla (yüzde 11) arttı. Aralık 2008'den Aralık 2011'e Türkiye'deki işyeri sayısı yüzde 22,7 artarken Konya'da artış oranı ise yüzde 32,5 olmuştur.

Mevsimsellikten arındırılmış serilerde ise son 1 ayda Konya'da işyeri sayısı yüzde 0,7 artarken Türkiye genelinde bu artış yüzde 0,6 olmuştur.

Tablo 2. İşyeri Sayısı (Aralık, 2008-2011; Kasım-Aralık, 2011)

	Konya (4/a)	Türkiye (4/a)
Aralık 2008	26.511	1.170.248
Aralık 2009	28.554	1.216.308
Aralık 2010	31.665	1.325.749
Aralık 2011	35.137	1.435.879
Aralık 11 - Aralık 10 (Fark)		
Aralık 11 - Aralık 10 (Fark)	3.472	110.130
Aralık 11 - Aralık 10 (Artış, %)	11,0	8,3
Aralık 10 - Aralık 09 (Artış, %)	10,9	9,0
Aralık 09 - Aralık 08 (Artış, %)	7,7	3,9
Aralık 11 - Aralık 08 (Artış, %)	32,5	22,7
Ekim 2011*		
Ekim 2011*	34.857	1.428.238
Aralık 2011*	35.114	1.437.481
Aralık 11 - Ekim 11 (Fark)*	257	9.243
Aralık 11 - Ekim 11 (Artış, %)*	0,7	0,6

*Mevsimsellikten arındırılmış rakamlar

Kaynak: Sosyal Güvenlik Kurumu (SGK)

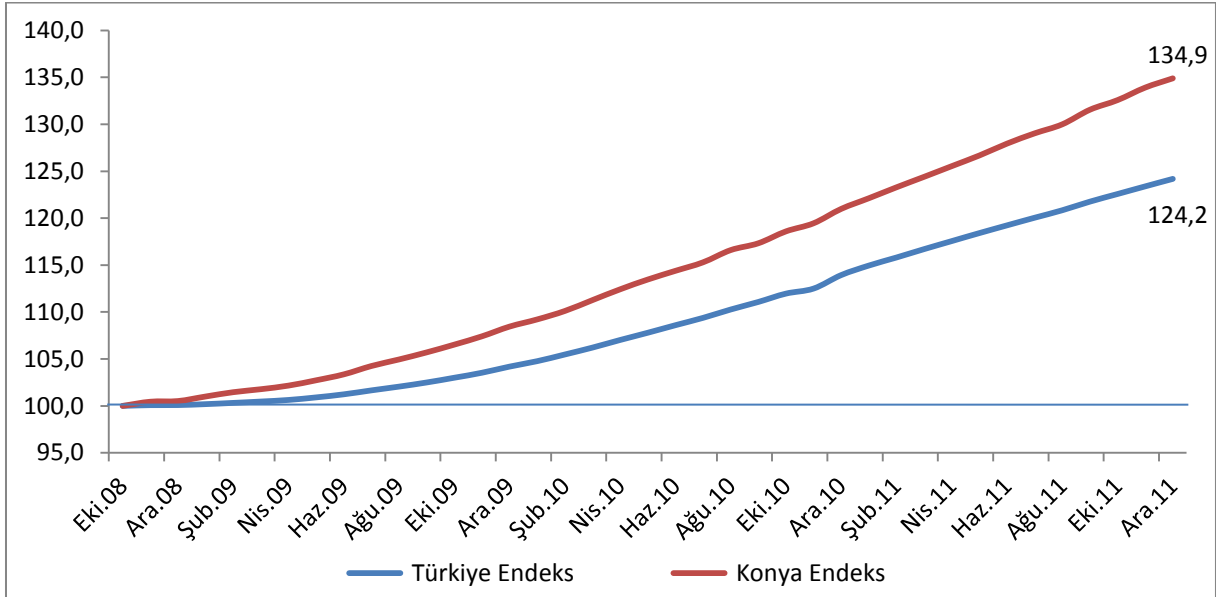
Konya'daki işyerlerinin yüzde 87,6'sı mikro ölçekli, yüzde 10,9'u küçük ölçekli, yüzde 1,4'ü orta ölçekli ve yüzde 0,1'i ise büyük ölçeklidir. Geçen yıldan bu yana ölçek bazında işyeri sayısı artışı en fazla yüzde 20,5 ile büyük ölçekte olmuştur. Büyük ölçeği yüzde 15,7 ile küçük ölçek, yüzde 11,8 ile orta ölçek ve yüzde 10,4 ile de mikro ölçek izlemiştir.

Konya, işyeri sayısı en fazla olan iller arasında İstanbul, Ankara, İzmir, Bursa ve Antalya'nın ardından 6. sırada yer aldı. Konya, son 1 yıldaki işyeri sayısı artışına katkıda bulunan iller arasında, üstteki illerin yanı sıra Adana'nın gerisinde kalarak 7. sırada yer aldı.

Aralık 2010'dan Aralık 2011'e işyeri sayısı değişiminde Konya, yüzde 11'lik artış ile 81 il arasında 12. sırada, işyeri sayısının en fazla olduğu ilk 15 il arasında ise Konya, Adana, Gaziantep ve Mersin'den sonra 4. sırada gelmektedir. Konya'yı, Antalya, Bursa ve Balıkesir takip etmektedir.

İşyeri sayısı Ekim 2008'de 100 kabul edildiğinde, söz konusu değer Aralık 2011'de 134,9'a çıktı. Aynı dönemde Türkiye genelindeki artış 100'den 124,2'ye gerçekleşti. Ekim 2008'den bu yana Konya'daki sigortalı ücretli sayısındaki artış oranı Türkiye genelinin üzerinde olmuştur.

Şekil 2. Aylara İşyeri Sayıları (Ekim 2008=100 olarak endekslenmiştir) (Mevsimsellikten arındırılmış seriler)



Kaynak: Sosyal Güvenlik Kurumu (SGK), KTO

Konya kadın istihdamı artışında 4. sırada ancak kadın istihdamının toplam istihdama oranında oldukça geride

SGK'ya göre Aralık 2011'de sigortalı ücretli (4/a) kadın çalışan sayısı Türkiye genelinde 2 milyon 680 bin olurken Konya'da ise 33 bin olmuştur. Aralık 2010'dan Aralık 2011'e sigortalı ücretli kadın çalışan sayısı Türkiye'de 248 bin (yüzde 10,2) artarken Konya'da 4 bin 5 yüz (yüzde 15,9) üzerinde artmıştır. Aralık 2008'den Aralık 2011'e Türkiye'deki sigortalı ücretli kadın çalışan sayısı yüzde 32,1 artarken Konya'da artış oranı ise yüzde 53,8 olmuştur.

Aralık 2008'de Konya'daki kadın istihdamının toplam istihdama oranı yüzde 12,8 iken, Aralık 2011'de yüzde 14,8 olmuştur. Ancak Aralık 2011'de Türkiye genelinde kadın istihdamının toplam istihdama oranı yüzde 24 olmuştur. Konya, kadın istihdam oranlarında Türkiye geneline göre kötü durumdadır. İllerdeki kadın istihdamının toplam istihdama oranına göre sıralama yapıldığında Konya 81 il arasında geçen ay 57. sırada iken bu ay 58. sıraya düşmüştür. Kadın istihdamının toplam istihdama oranının az olmasında Konya'nın imalat sanayisinin sektörel yapısı etkili olmaktadır.

Mevsimsellikten arındırılmış serilerde ise son 1 ayda Konya'da sigortalı ücretli kadın çalışan sayısı yüzde 2 artarken Türkiye genelinde bu artış yüzde 0,7'de kaldı. Konya'daki son 1 aydaki yüksek artış oranı dikkat çekmektedir.

Tablo 3. Sigortalı Ücretli (4/a) Kadın Çalışan Sayısı (Aralık, 2008-2011; Kasım-Aralık, 2011)

	Konya (4/a)	Türkiye (4/a)	Konya'daki Kadın İstihdamının Konya'daki Toplam İstihdama Oranı (%)
Aralık 2008	21.508	2.028.462	12,8
Aralık 2009	24.228	2.159.452	13,8
Aralık 2010	28.546	2.431.667	14,4
Aralık 2011	33.073	2.679.683	14,8
Aralık 11 - Aralık 10 (Fark)	4.527	248.016	
Aralık 11 - Aralık 10 (Artış, %)	15,9	10,2	
Aralık 10 - Aralık 09 (Artış, %)	17,8	12,6	
Aralık 09 - Aralık 08 (Artış, %)	12,6	6,5	
Aralık 11 - Aralık 08 (Artış, %)	53,8	32,1	
Kasım 2011*	33.147	2.672.698	
Aralık 2011*	33.823	2.692.371	
Aralık 11 - Kasım 11 (Fark)*	676	19.673	
Aralık 11 - Kasım 11 (Artış, %)*	2,0	0,7	

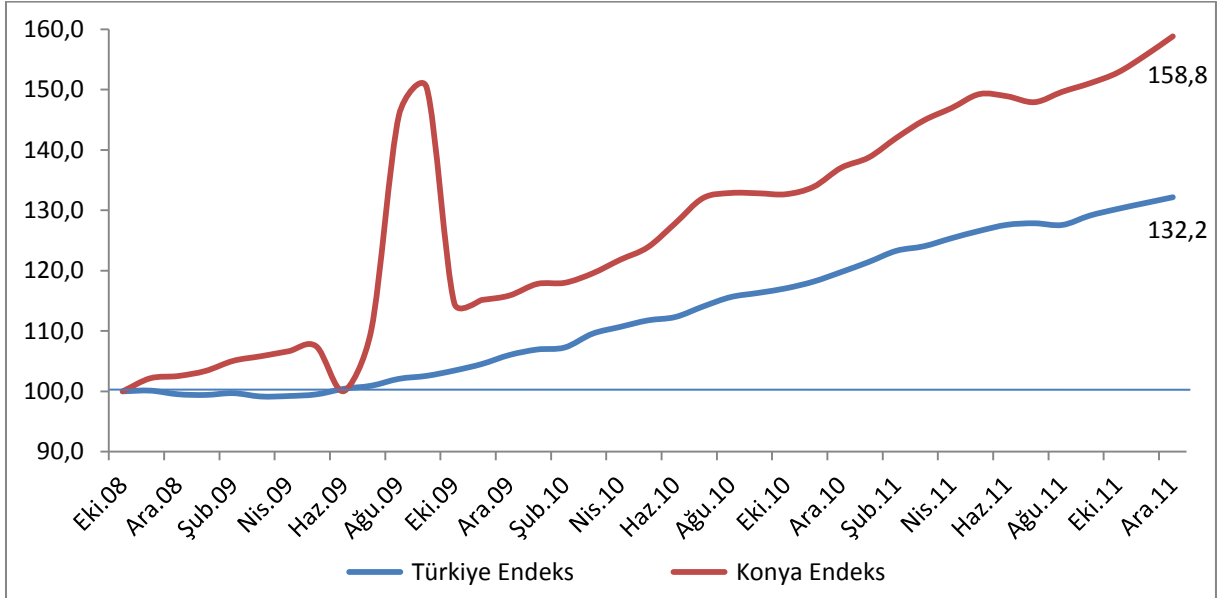
*Mevsimsellikten arındırılmış rakamlar

Kaynak: Sosyal Güvenlik Kurumu (SGK)

Aralık 2010'dan Aralık 2011'e sigortalı ücretli (4/a) kadın çalışan sayısı değişiminde Konya, yüzde 15,9'luk artış ile 81 il arasında 4. sırada, kadınların en çok istihdam edildiği ilk 15 il arasında ise ilk sıradadır. Konya'yı, Eskişehir, Antalya ve Balıkesir takip etmektedir.

Ekim 2008'de 100 olan sigortalı ücretli (4/a) kadın çalışan sayısı endeks değeri Aralık 2011'de Konya'da 158,8 olurken Türkiye geneli endeks değeri 132,2'de kalmıştır. Aralık 2009'dan bu yana Konya'daki sigortalı ücretli kadın sayısının artış eğilimi devam etmektedir. Ekim 2008'den bu yana Konya'daki sigortalı ücretli sayısındaki artış oranı Türkiye genelinin üzerinde olmuştur.

Şekil 3. Aylara Göre Sigortalı Ücretli (4/a) Kadın Çalışan Sayısı (Ekim 2008=100 olarak endekslenmiştir) (Mevsimsellikten arındırılmış seriler)



Kaynak: Sosyal Güvenlik Kurumu (SGK), KTO