

Konya Ticaret Odası (KTO) İstihdam İzleme Bülteni, Sosyal Güvenlik Kurumu (SGK), Türkiye İstatistik Kurumu (TÜİK) ve Türkiye İş Kurumu (İŞKUR) verilerinin bir araya getirilerek Konya'daki kayıtlı istihdama ilişkin tespitler yapılmasını, ayrıca istihdam piyasasında Konya'nın Türkiye genelindeki yerinin tespit edilmesini hedeflemektedir.

Konya'da her ay ortalama 2 bin kişi sigortalı iş sahibi oluyor

SGK verilerine göre Şubat 2012'de sigortalı ücretli (4/a) çalışanların sayısı Türkiye genelinde 10 milyon 845 bin olurken Konya'da ise 218 bin olmuştur. Şubat 2011'den Şubat 2012'ye sigortalı ücretli sayısı Türkiye'de 875 bin (yüzde 8,8) artarken Konya'da 23 bin (yüzde 12) artmıştır. Şubat 2009'dan Şubat 2012'ye Türkiye'deki sigortalı ücretli çalışan sayısı yüzde 29,7 artarken Konya'da artış oranı ise yüzde 35,4 olmuştur.

Mevsimsellikten arındırılmış serilerde ise son 1 ayda sigortalı ücretli çalışan sayısındaki artış Konya'da yüzde 1,1 olurken Türkiye genelindeki artış yüzde 0,5'te kalmıştır.

Tablo 1. Sigortalı Ücretli (4/a) Çalışan Sayısı (Şubat, 2009-2012; Ocak-Şubat 2012)

	Konya (4/a)	Türkiye (4/a)
Şubat 2009	158.665	8.362.290
Şubat 2010	171.442	8.900.113
Şubat 2011	194.616	9.970.036
Şubat 2012	218.011	10.845.430
Şubat 12 - Şubat 11 (Fark)	23.395	875.394
Şubat 12 - Şubat 11 (Artış, %)	12,0	8,8
Şubat 11 - Şubat 10 (Artış, %)	13,5	12,0
Şubat 10 - Şubat 09 (Artış, %)	8,1	6,4
Şubat 12 - Şubat 09 (Artış, %)	37,4	29,7
Ocak 2012*	228.877	11.238.865
Şubat 2012*	231.490	11.297.098
Şubat 12 - Ocak 12 (Fark)*	2.614	58.233
Şubat 12 - Ocak 12 (Artış, %)*	1,1	0,5

*Mevsimsellikten arındırılmış rakamlar

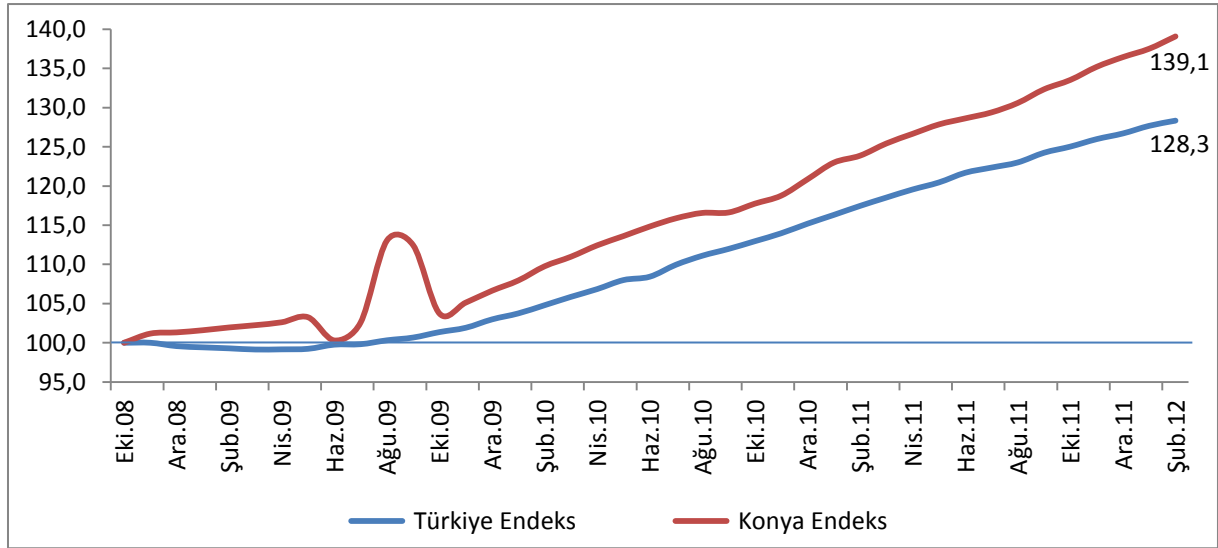
Kaynak: Sosyal Güvenlik Kurumu (SGK)

Konya, sigortalı ücretli çalışan sayısı en fazla olan iller arasında 8. sıradadır. Konya, 3 büyük şehrin yanı sıra Bursa, Antalya, Kocaeli ve Adana'nın arkasında yer almaktadır. Konya'yı Gaziantep, Tekirdağ ve Mersin takip etmektedir. Son 1 yıldaki sigortalı ücretli artışına en fazla katkı sağlayan iller arasında ise Konya 9. sırada yer almıştır.

Şubat 2011'den Şubat 2012'ye sigortalı ücretli çalışan sayısı değişiminde Konya, yüzde 12'lik artış ile 81 il arasında 13. sırada, istihdamın en fazla olduğu ilk 15 il arasında ise Konya, 5. sırada gelmektedir.

Türkiye ve Konya'daki sigortalı ücretli (4/a) çalışan sayısı Ekim 2008'de 100 kabul edildiğinde, söz konusu değer, Şubat 2012'de, Türkiye için 128,3 olurken Konya içinse 139,1 olmuştur. Ekim 2008'den bu yana Konya'daki sigortalı ücretli sayısındaki artış oranı Türkiye genelinin üzerinde olmuştur. Konya'daki sigortalı ücretli istihdamı Aralık 2009'dan bu yana sürekli artmaktadır.

Şekil 1. Aylara Göre Sigortalı Ücretli (4/a) Çalışan Sayısı (Ekim 2008=100 olarak endekslenmiştir) (Mevsimsellikten arındırılmış seriler)



Kaynak: Sosyal Güvenlik Kurumu (SGK), KTO

Konya'da son 1 yılda işyeri sayısı yüzde 11 arttı

Şubat 2012'de işyeri sayısı Türkiye genelinde 1 milyon 440 bin olurken Konya'da ise 35 binin üzerine çıkmıştır. Şubat 2011'den Şubat 2012'ye işyeri sayısı Türkiye'de 116 bin (yüzde 8,8) artarken Konya'da 3 binden fazla (yüzde 10,8) artmıştır. Şubat 2009'dan Şubat 2012'ye Türkiye'deki işyeri sayısı yüzde 26,1 artarken Konya'da artış oranı ise yüzde 35,3 olmuştur.

Mevsimsellikten arındırılmış serilerde ise son 1 ayda Konya'da işyeri sayısındaki artış Türkiye genelinde olduğu gibi yüzde 0,8 olmuştur.

Tablo 2. İşyeri Sayısı (Şubat, 2009-2012; Ocak-Şubat 2012)

	Konya (4/a)	Türkiye (4/a)
Şubat 2009	25.902	1.142.570
Şubat 2010	28.145	1.203.272
Şubat 2011	31.616	1.324.462
Şubat 2012	35.044	1.440.497
Şubat 12 - Şubat 11 (Fark)	3.428	116.035
Şubat 12 - Şubat 11 (Artış, %)	10,8	8,8
Şubat 11 - Şubat 10 (Artış, %)	12,3	10,1
Şubat 10 - Şubat 09 (Artış, %)	8,7	5,3
Şubat 12 - Şubat 09 (Artış, %)	35,3	26,1
Ocak 2012*	35.268	1.450.569
Şubat 2012*	35.541	1.462.328
Şubat 12 - Ocak 12 (Fark)*	273	11.759
Şubat 12 - Ocak 12 (Artış, %)*	0,8	0,8

*Mevsimsellikten arındırılmış rakamlar

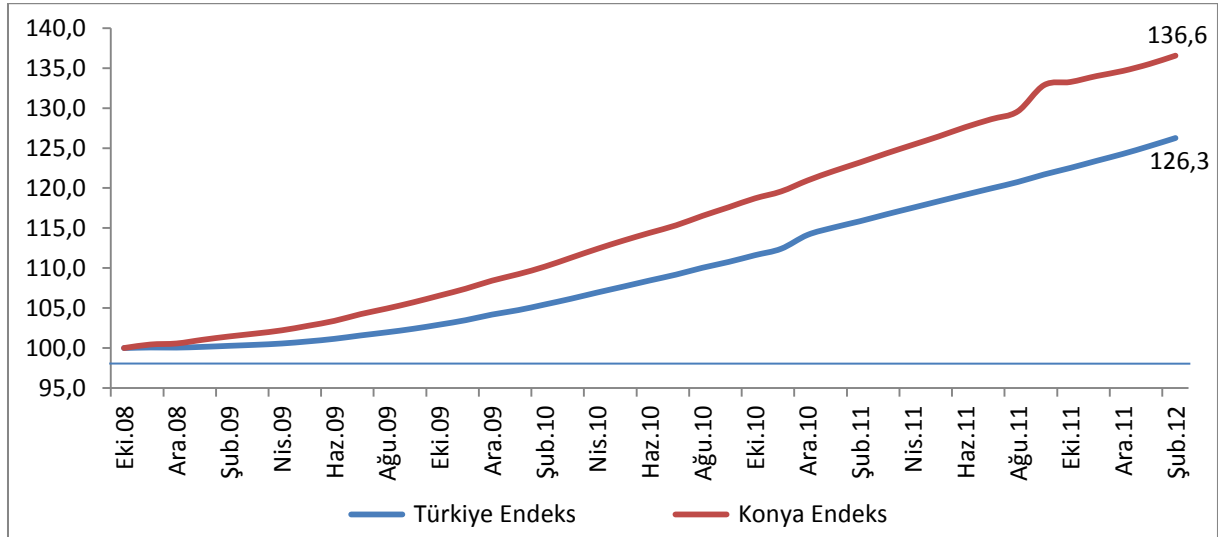
Kaynak: Sosyal Güvenlik Kurumu (SGK)

Konya, işyeri sayısı en fazla olan iller arasında İstanbul, Ankara, İzmir, Bursa ve Antalya'nın ardından 6. sırada yer almıştır. Konya, son 1 yıldaki işyeri sayısı artışına katkıda bulunan iller arasında, üstteki illerin yanı sıra Adana'nın gerisinde kalarak 7. sırada yer almıştır.

Şubat 2011'den Şubat 2012'ye işyeri sayısı değişiminde Konya, yüzde 10,8'lik artış ile 81 il arasında 15. sırada, işyeri sayısının en fazla olduğu ilk 15 il arasında ise Konya, Adana, Gaziantep, Mersin ve Antalya'dan sonra 5. sırada gelmektedir. Konya'yı, Bursa, Aydın ve İzmir takip etmektedir.

İşyeri sayısı Ekim 2008'de 100 kabul edildiğinde, söz konusu değer Şubat 2012'de 136,6'ya çıktı. Aynı dönemde Türkiye genelindeki artış 100'den 126,3'e gerçekleşti.

Şekil 2. Aylara İşyeri Sayıları (Ekim 2008=100 olarak endekslenmiştir) (Mevsimsellikten arındırılmış seriler)



Kaynak: Sosyal Güvenlik Kurumu (SGK), KTO

Konya'da kadın istihdam oranı yerinde sayıyor

SGK verilerine göre Şubat 2012'de sigortalı ücretli (4/a) kadın çalışan sayısı Türkiye genelinde 2 milyon 680 bin olurken Konya'da ise 32 bin 500 yükselmiştir. Şubat 2011'den Şubat 2012'ye sigortalı ücretli kadın çalışan sayısı Türkiye'de 221 bin (yüzde 9) artarken Konya'da yaklaşık 3 bin 400 (yüzde 11,5) artmıştır. Şubat 2009'dan Şubat 2012'ye Türkiye'deki sigortalı ücretli kadın çalışan sayısı yüzde 35,4 artarken Konya'da artış oranı ise yüzde 51,3 olmuştur.

Şubat 2009'da Konya'daki kadın istihdamının toplam istihdama oranı yüzde 13,6 iken, Şubat 2012'de yüzde 14,9 olmuştur. Ancak Şubat 2012'de Türkiye genelinde kadın istihdamının toplam istihdama oranı yüzde 24,7 olmuştur. Konya, kadın istihdam oranlarında Türkiye geneline göre kötü durumdadır. İllerdeki kadın istihdamının toplam istihdama oranına göre sıralama yapıldığında Konya 81 il arasında bu ay da geçen ay gibi 67. sırada yer almaktadır.

Mevsimsellikten arındırılmış serilerde ise son 1 ayda Konya'da sigortalı ücretli kadın çalışan sayısı yüzde 0,6 artarken Türkiye genelinde de yüzde 0,6 artmıştır.

Tablo 3. Sigortalı Ücretli (4/a) Kadın Çalışan Sayısı (Şubat, 2009-2012; Ocak-Şubat 2012)

	Konya (4/a)	Türkiye (4/a)	Konya'daki Kadın İstihdamının Konya'daki Toplam İstihdama Oranı (%)
Şubat 2009	21.531	1.979.435	13,6
Şubat 2010	24.156	2.133.642	14,1
Şubat 2011	29.203	2.459.308	15,0
Şubat 2012	32.570	2.679.870	14,9
Şubat 12 - Şubat 11 (Fark)	3.367	220.562	
Şubat 12 - Şubat 11 (Artış, %)	11,5	9,0	
Şubat 11 - Şubat 10 (Artış, %)	20,9	15,3	
Şubat 10 - Şubat 09 (Artış, %)	12,2	7,8	
Şubat 12 - Şubat 09 (Artış, %)	51,3	35,4	
Ocak 2012*	33.218	2.715.428	14,5
Şubat 2012*	33.418	2.731.019	14,4
Şubat 12 - Ocak 12 (Fark)*	200	15.591	
Şubat 12 - Ocak 12 (Artış, %)*	0,6	0,6	

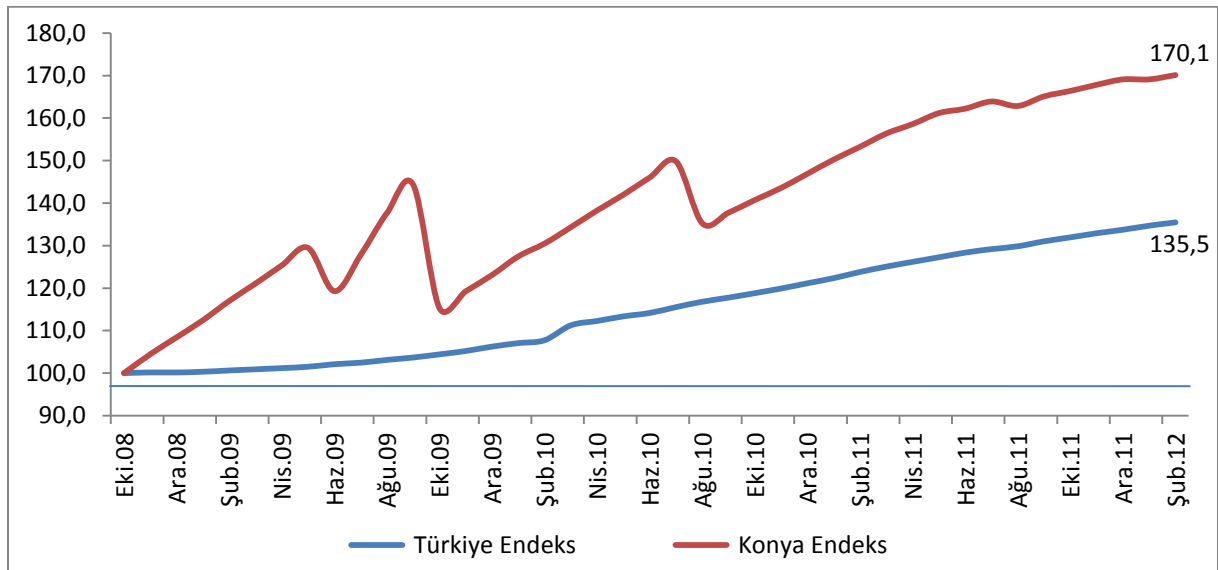
*Mevsimsellikten arındırılmış rakamlar

Kaynak: Sosyal Güvenlik Kurumu (SGK)

Şubat 2011'den Şubat 2012'ye sigortalı ücretli (4/a) kadın çalışan sayısı değişiminde Konya, yüzde 11,5'lik artış ile 81 il arasında 15. sırada, kadınların en çok istihdam edildiği ilk 15 il arasında ise 7. sıradadır.

Ekim 2008'de 100 olan sigortalı ücretli (4/a) kadın çalışan sayısı endeks değeri Şubat 2012'de Konya'da 170,1'e yükselirken Türkiye geneli endeks değeri 135,3 değerini almıştır. Aralık 2009'dan bu yana Konya'daki sigortalı ücretli kadın sayısının artış eğilimi devam etmiştir.

Şekil 3. Aylara Göre Sigortalı Ücretli (4/a) Kadın Çalışan Sayısı (Ekim 2008=100 olarak endekslenmiştir) (Mevsimsellikten arındırılmış seriler)



Kaynak: Sosyal Güvenlik Kurumu (SGK), KTO

Konya'da 388 kişi işsizlik sigortası ödeneği almaktadır

Konya'da Şubat 2012'de 688 kişi İŞKUR'a işsizlik sigortası ödeneği almak için başvuru yapmıştır. Geçen yıl aynı dönemde başvuru yapanların sayısı 572'dir. Şubat 2012'de Konya'da işsizlik sigortası ödeneği alan kişi sayısı 388'dir. Konya'da işsizlik sigortası alanlar Türkiye'de işsizlik sigortası ödeneği alanların yüzde 1,5'ini oluşturmaktadır.