

Konya'da kayıtlı istihdam geçen aya göre değişmedi:

SGK verilerine göre Eylül 2013'te sigortalı ücretli (4/a) çalışanların sayısı Türkiye genelinde 12 milyon 679 bin olurken Konya'da ise 266 bin olmuştur. Eylül 2012'den Eylül 2013'e sigortalı ücretli sayısı Türkiye'de 610 bin (yüzde 5,1) artarken Konya'da 19 bin (yüzde 7,9) artmıştır. Son 4 yıllık dönem değerlendirildiğinde ise Konya'daki sigortalı çalışan sayısı artış oranı (yüzde 36,7), Türkiye genelindeki sigortalı çalışan sayısı artış oranının (yüzde 27,3) üzerinde gözlemlenmiştir.

Mevsimsellikten arındırılmış serilerde ise son 1 ayda Türkiye'de sigortalı ücretli istihdamı yüzde 0,1 azalırken, Konya'da ise değişmemiştir.

Tablo 1. Sigortalı Ücretli (4/a) Çalışan Sayısı (Eylül, 2010-2013; Ağustos-Eylül, 2013)

	Konya (4/a)	Türkiye (4/a)
Eylül 2010	194.557	9.959.685
Eylül 2011	220.020	11.061.597
Eylül 2012	246.457	12.069.085
Eylül 2013	265.953	12.679.379
Eylül 2013 - Eylül 2012 (Fark)	19.496	610.294
Eylül 2013 - Eylül 2012 (Artış, %)	7,9	5,1
Eylül 2012 - Eylül 2011 (Artış, %)	12,0	9,1
Eylül 2011 - Eylül 2010 (Artış, %)	13,1	11,1
Eylül 2013 - Eylül 2010 (Artış, %)	36,7	27,3
Ağustos 2013*	265.079	12.487.474
Eylül 2013*	265.188	12.474.988
Eylül 2013 - Ağustos 2013 (Fark)*	109	-12.486
Eylül 2013 - Ağustos 2013 (Artış, %)*	0,0	-0,1

*Mevsimsellikten arındırılmış rakamlar

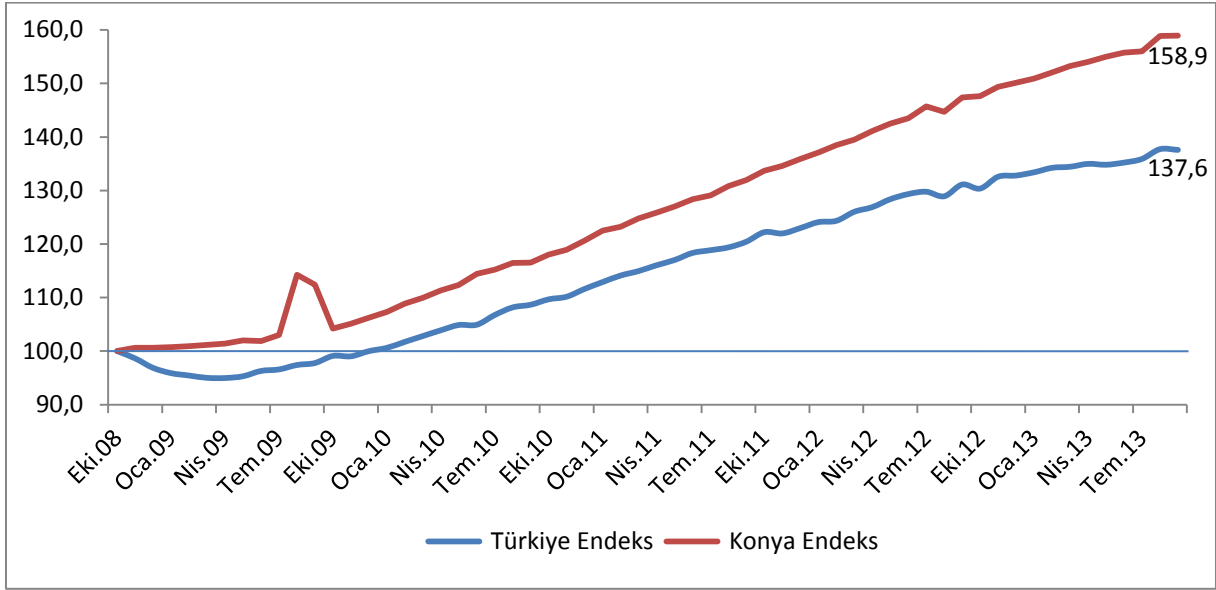
Kaynak: Sosyal Güvenlik Kurumu (SGK), KTO Hesaplamaları

Konya, Eylül ayı verilerine göre sigortalı ücretli çalışan sayısı en fazla olan 8. ildir. Son 1 yıldaki sigortalı ücretli artışına en fazla katkı sağlayan iller arasında Konya yine 8. sırada yer almıştır.

Eylül 2012'den Eylül 2013'e sigortalı ücretli çalışan sayısı değişiminde Konya, yüzde 7,9'luk artış oranı ile 81 il arasında 9. sırada, istihdamın en fazla olduğu ilk 15 il arasında ise 5. sırada gelmektedir.

Türkiye ve Konya'daki sigortalı ücretli (4/a) çalışan sayısı Ekim 2008'de 100 kabul edildiğinde, söz konusu değer, Eylül 2013'te, Türkiye için 137,6 olurken Konya içinse 158,9 olmuştur.

Şekil 1. Aylara Göre Sigortalı Ücretli (4/a) Çalışan Sayısı (Ekim 2008=100 olarak endekslenmiştir) (Mevsimsellikten arındırılmış seriler)



Kaynak: Sosyal Güvenlik Kurumu (SGK), KTO Hesaplamaları

Konya'daki işyeri artış hızı, Türkiye genelinden daha fazla:

Eylül 2013'te işyeri sayısı Türkiye genelinde yaklaşık 1 milyon 597 bin olurken Konya'da ise yaklaşık 40 bin olmuştur. Eylül 2012'den Eylül 2013'e işyeri sayısı Türkiye'de 72 bin (yüzde 4,8) artarken Konya'da 2,2 binlik (yüzde 5,9) artmış yaşanmıştır. Eylül 2010'dan Eylül 2013'e Türkiye'deki işyeri sayısı yüzde 24,3 artarken Konya'da artış oranı ise yüzde 30 olmuştur.

Mevsimsellikten arındırılmış serilerde ise son 1 ayda işyeri sayısı Konya'da ve Türkiye'de yüzde 0,4 artmıştır.

Tablo 2. İşyeri Sayısı (4/a) (Eylül, 2010-2013; Eylül-Ağustos, 2013)

	Konya (4/a)	Türkiye (4/a)
Eylül 2010	30.436	1.284.655
Eylül 2011	34.279	1.413.666
Eylül 2012	37.358	1.524.784
Eylül 2013	39.576	1.597.250
Eylül 2013 - Eylül 2012 (Fark)		
	2.218	72.466
Eylül 2013 - Eylül 2012 (Artış, %)		
	5,9	4,8
Eylül 2012 - Eylül 2011 (Artış, %)		
	9,0	7,9
Eylül 2011 - Eylül 2010 (Artış, %)		
	12,6	10,0
Eylül 2013 - Eylül 2010 (Artış, %)		
	30,0	24,3
Ağustos 2013*		
	39.202	1.584.962
Eylül 2013*		
	39.369	1.590.914
Eylül 2013 - Ağustos 2013 (Fark)*		
	167	5.952
Eylül 2013 - Ağustos 2013 (Artış, %)*		
	0,4	0,4

*Mevsimsellikten arındırılmış rakamlar

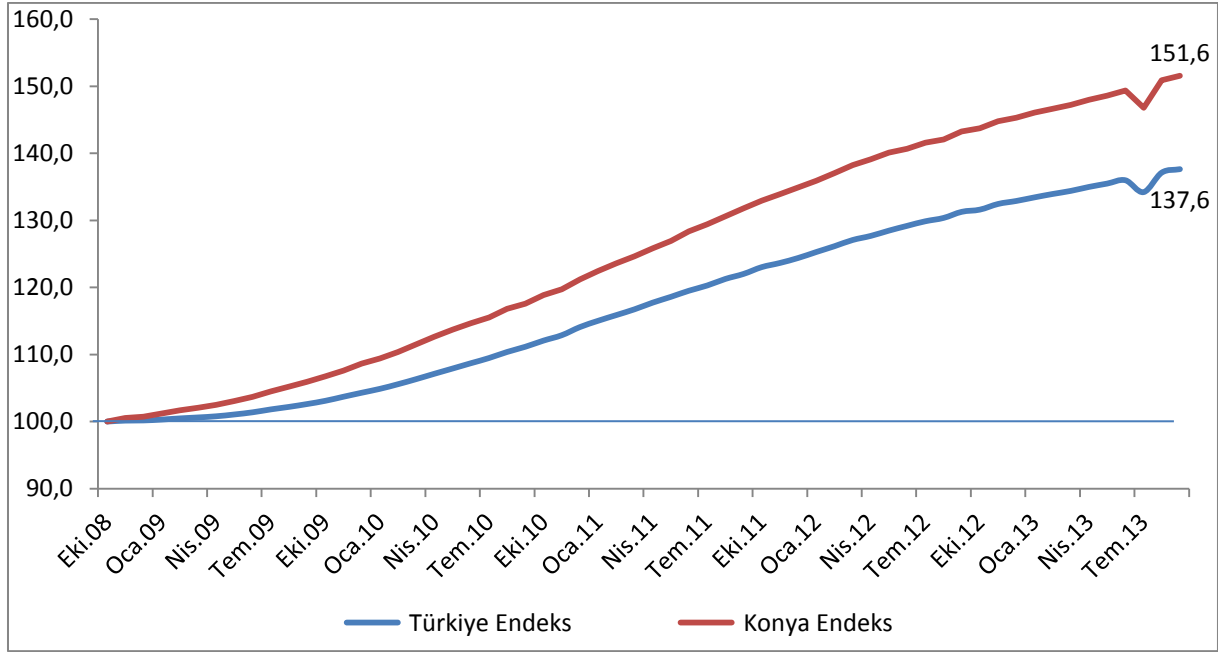
Kaynak: Sosyal Güvenlik Kurumu (SGK), KTO Hesaplamaları

Konya, işyeri sayısı en fazla olan iller arasında 6. sırada yer almıştır. Konya, son 1 yıldaki işyeri sayısı artışına katkıda bulunan iller arasında da Konya yine 6. sırada yer almıştır.

Eylül 2012'den Eylül 2013'e işyeri sayısı değişiminde Konya, yüzde 5,9'luk artış ile 81 il arasında 25. sırada, işyeri sayısının en fazla olduğu ilk 15 il arasında ise Gaziantep ve Kayseri'den sonra 3. sırada gelmektedir.

İşyeri sayısı Ekim 2008'de 100 kabul edildiğinde, söz konusu değer Eylül 2013'te 151,6 olmuştur. Aynı dönemde Türkiye genelindeki işyeri sayısı 100'den 137,6'ya yükselmiştir.

Şekil 2. Aylara İşyeri Sayıları (4/a) (Ekim 2008=100 olarak endekslenmiştir)
(Mevsimsellikten arındırılmış seriler)



Kaynak: Sosyal Güvenlik Kurumu (SGK), KTO Hesaplamaları

Konya, kadın istihdam artışında yine lider:

SGK verilerine göre Eylül 2013'te sigortalı ücretli (4/a) kadın çalışan sayısı Türkiye genelinde yaklaşık 3 milyon 181 bin olurken Konya'da ise 41 bin olmuştur. Eylül 2012'den Eylül 2013'e sigortalı ücretli kadın çalışan sayısı Türkiye'de 253 bin (yüzde 8,7) artarken Konya'da 5 binin üzerinde (yüzde 14,7) artmıştır. Konya'nın yükselen kadın istihdamına rağmen Konya hala kadın istihdamında Türkiye'nin gerisindedir. Toplam istihdam içerisinde kadın istihdamının payı Türkiye genelinde yaklaşık yüzde 25,1 oranlarında seyrederken, Konya'da bu oran Eylül 2013'te ancak yüzde 15,4 olarak gerçekleşmiştir.

Mevsimsellikten arındırılmış serilerde ise son 1 ayda Konya'da sigortalı ücretli kadın çalışan sayısı yüzde 1 artarken, Türkiye'de yüzde 0,2 artmıştır.

Tablo 3. Sigortalı Ücretli (4/a) Kadın Çalışan Sayısı (Eylül, 2010-2013; Eylül-Ağustos, 2013)

	Konya (4/a)	Türkiye (4/a)	Konya'daki Kadın İstihdamının Konya'daki Toplam İstihdama Oranı (%)
Eylül 2010	26.564	2.364.795	13,7
Eylül 2011	29.966	2.619.121	13,6
Eylül 2012	35.716	2.927.660	14,5
Eylül 2013	40.959	3.180.982	15,4
Eylül 2013 - Eylül 2012 (Fark)			
Eylül 2013 - Eylül 2012 (Fark)	5.243	253.322	
Eylül 2013 - Eylül 2012 (Artış, %)	14,7	8,7	
Eylül 2012 - Eylül 2011 (Artış, %)	19,2	11,8	
Eylül 2011 - Eylül 2010 (Artış, %)	12,8	10,8	
Eylül 2013 - Eylül 2010 (Artış, %)	54,2	34,5	
Ağustos 2013*			
Ağustos 2013*	42.923	3.173.841	16,2
Eylül 2013*	43.342	3.180.353	16,3
Eylül 2013 - Ağustos 2013 (Fark)*	419	6.512	
Eylül 2013 - Ağustos 2013 (Artış, %)*	1,0	0,2	

*Mevsimsellikten arındırılmış rakamlar

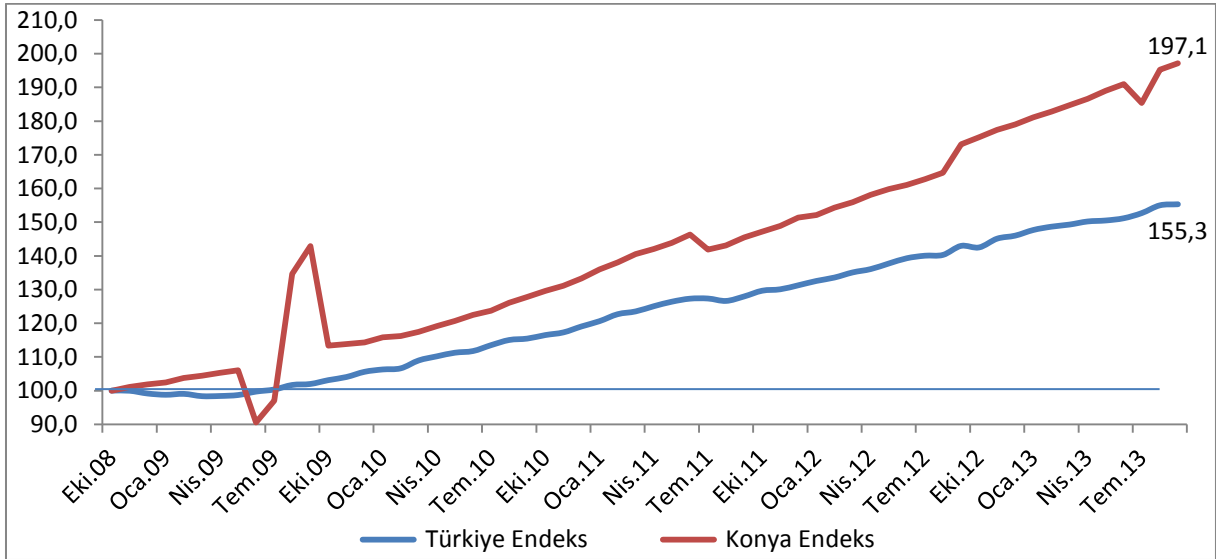
Kaynak: Sosyal Güvenlik Kurumu (SGK), KTO Hesaplamaları

Konya, Eylül ayı verilerine göre sigortalı ücretli kadın çalışan sayısı en fazla olan iller arasında 13. sıradadır. Son 1 yıldaki sigortalı ücretli kadın çalışan sayısı artışına en fazla katkı sağlayan iller arasında Konya 10. sırada yer almıştır.

Eylül 2012'den Eylül 2013'e sigortalı ücretli çalışan kadın çalışan sayısı değişiminde Konya, yüzde 14,7'lik artış oranı ile 81 il arasında 16. sırada, istihdamın en fazla olduğu ilk 15 il arasında ise Konya, ilk sırada gelmektedir.

Türkiye ve Konya'daki sigortalı ücretli (4/a) kadın çalışan sayısı Ekim 2008'de 100 kabul edildiğinde, söz konusu değer, Eylül 2013'te, Türkiye için 155,3 olurken Konya içinse 197,1 olmuştur.

Şekil 3. Aylara Göre Sigortalı Ücretli (4/a) Kadın Çalışan Sayısı (Ekim 2008=100 olarak endekslenmiştir) (Mevsimsellikten arındırılmış seriler)



Kaynak: Sosyal Güvenlik Kurumu (SGK), KTO Hesaplamaları

Konya'da esnaf sayısı Türkiye genelinden daha fazla azaldı:

SGK verilerine göre Eylül 2013'te kendi hesabına çalışan kayıtlı esnaf (4/b) sayısı Türkiye genelinde 1 milyon 913 bin olurken Konya'da ise 55 bin olmuştur. Eylül 2012'den Eylül 2013'e kayıtlı esnaf sayısı Türkiye'de 24 bin (yüzde 1,3) azalırken Konya'da bin (yüzde 1,8) azalmıştır. Eylül 2010'dan Eylül 2013'e Türkiye'deki kayıtlı esnaf sayısı yüzde 5,2 artarken, Konya'da ise yüzde 0,7 artmıştır.

Mevsimsellikten arındırılmış serilerde ise son 1 ayda kayıtlı esnaf sayısı Konya'da yüzde 1,2 azalırken, Türkiye genelinde ise yüzde 0,5 azalmıştır.

Tablo 4. Kayıtlı Esnaf (Kendi Hesabına Çalışan) (4/b) Sayısı (Eylül, 2010-2013; Eylül-Ağustos, 2013)

	Konya (4/b) Esnaf	Türkiye (4/b) Esnaf
Eylül 2010	55.090	1.817.694
Eylül 2011	53.592	1.864.766
Eylül 2012	56.500	1.937.908
Eylül 2013	55.471	1.913.073
Eylül 2013 - Eylül 2012 (Fark)		
	-1.029	-24.835
Eylül 2013 - Eylül 2012 (Artış, %)		
	-1,8	-1,3
Eylül 2012 - Eylül 2011 (Artış, %)		
	5,4	3,9
Eylül 2011 - Eylül 2010 (Artış, %)		
	-2,7	2,6
Eylül 2013 - Eylül 2010 (Artış, %)		
	0,7	5,2
Ağustos 2013*		
	56.344	1.938.469
Eylül 2013*		
	55.668	1.928.635
Eylül 2013 - Ağustos 2013 (Fark)*		
	-677	-9.834
Eylül 2013 - Ağustos 2013 (Artış, %)*		
	-1,2	-0,5

*Mevsimsellikten arındırılmış rakamlar

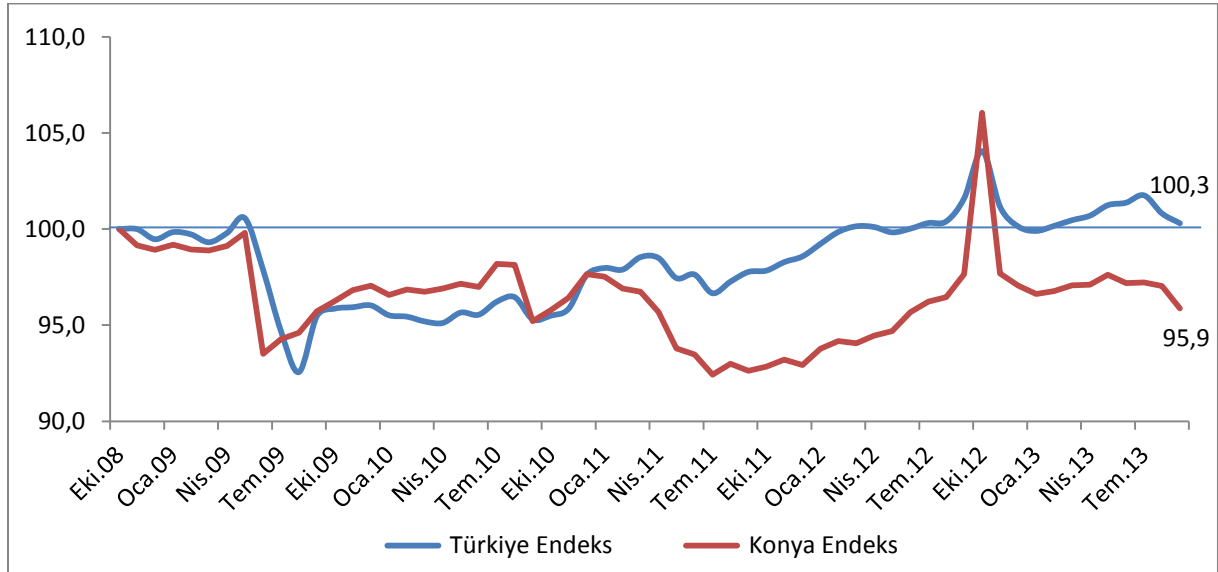
Kaynak: Sosyal Güvenlik Kurumu (SGK), KTO Hesaplamaları

Konya, kendi hesabına çalışan kayıtlı esnaf sayısı en fazla olan iller arasında 6. sıradadır. Konya, 3 büyük şehrin yanı sıra Antalya ve Bursa'nın arkasında yer almaktadır. Konya'yı Adana, Mersin ve Gaziantep takip etmektedir.

Eylül 2012'den Eylül 2013'e kendi hesabına çalışan kayıtlı esnaf sayısı değişiminde Konya, yüzde 1,8'lik azalış ile 81 il arasında 46. sırada, esnaf sayısının en fazla olduğu ilk 15 il arasında ise Konya, 11. sırada gelmektedir.

Türkiye ve Konya'daki kendi hesabına çalışan kayıtlı esnaf sayısı Ekim 2008'de 100 kabul edildiğinde, söz konusu değer, Eylül 2013'te, Türkiye için 100,3 olurken Konya içinse 95,9 olmuştur.

Şekil 4. Aylara Göre Kayıtlı Esnaf (Kendi Hesabına Çalışan) (4/b) Sayısı (Ekim 2008=100 olarak endekslenmiştir) (Mevsimsellikten arındırılmış seriler)



Kaynak: Sosyal Güvenlik Kurumu (SGK), KTO Hesaplamaları

Konya'da kayıtlı çiftçi sayısı geçen aya ve geçen yıla göre azaldı:

SGK verilerine göre Eylül 2013'te tarım kapsamında çalışan kayıtlı çiftçi (4/b) sayısı Türkiye genelinde 970 bin olurken Konya'da ise yaklaşık 53 bin olmuştur. Eylül 2012'den Eylül 2013'e kayıtlı çiftçi sayısı Türkiye'de 127 bin kadar (yüzde 11,6) azalırken Konya'da 6,5 bin (yüzde 10,9) azalmıştır. Eylül 2010'dan Eylül 2013'ye Türkiye'de kayıtlı çiftçi sayısı yüzde 10,5 azalırken, Konya'da ise yüzde 6,5 oranında azalmıştır.

Mevsimsellikten arındırılmış serilerde ise son 1 ayda kayıtlı çiftçi sayısı Türkiye'de yüzde 1,4 azalırken, Konya'da yüzde 2,1 azalmıştır.

Tablo 5. Kayıtlı Çiftçi (Tarım) (4/b) Sayısı (Eylül, 2010-2013; Eylül-Ağustos, 2013)

	Konya (4/b) Tarım	Türkiye (4/b) Tarım
Eylül 2010	56.220	1.083.929
Eylül 2011	61.914	1.155.959
Eylül 2012	59.027	1.097.163
Eylül 2013	52.578	970.007
Eylül 2013 - Eylül 2012 (Fark)		
Eylül 2013 - Eylül 2012 (Fark)	-6.449	-127.156
Eylül 2013 - Eylül 2012 (Artış, %)	-10,9	-11,6
Eylül 2012 - Eylül 2011 (Artış, %)	-4,7	-5,1
Eylül 2011 - Eylül 2010 (Artış, %)	10,1	6,6
Eylül 2013 - Eylül 2010 (Artış, %)	-6,5	-10,5
Ağustos 2013*		
Ağustos 2013*	53.591	986.165
Eylül 2013*	52.462	972.309
Eylül 2013 - Ağustos 2013 (Fark)*	-1.129	-13.856
Eylül 2013 - Ağustos 2013 (Artış, %)*	-2,1	-1,4

*Mevsimsellikten arındırılmış rakamlar

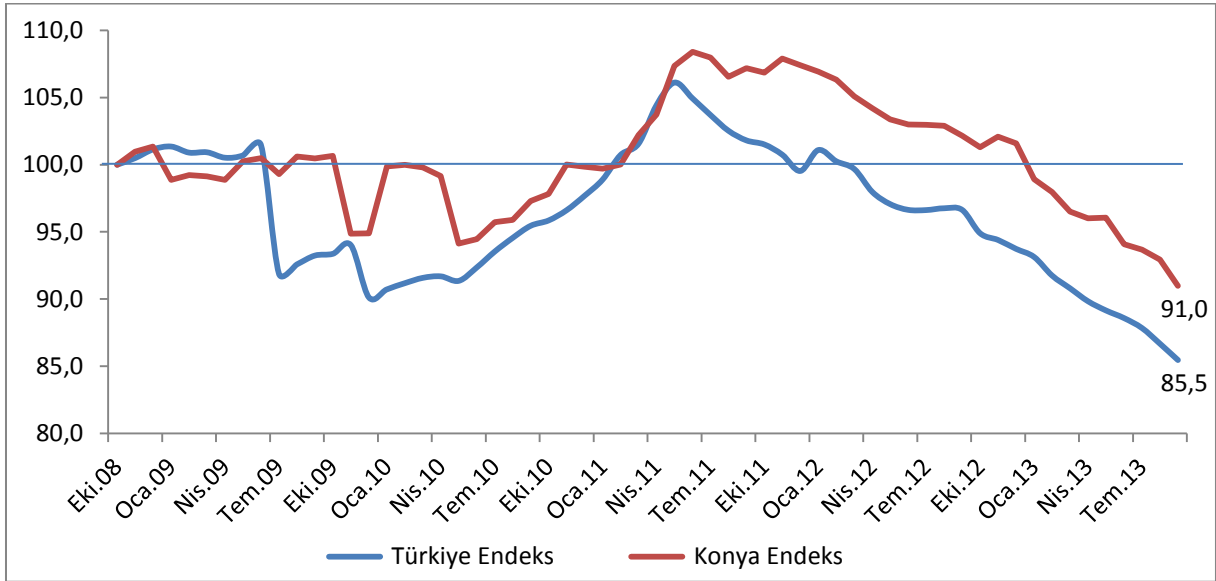
Kaynak: Sosyal Güvenlik Kurumu (SGK), KTO Hesaplamaları

Konya, kayıtlı çiftçi sayısı en fazla olan iller arasında yaklaşık 53 bin çiftçi ile 1. sıradadır. Konya'yı Antalya, Manisa ve Mersin takip etmektedir. Konya'da kayıtlı çiftçiler Eylül 2013 verilerine göre Türkiye genelindeki kayıtlı çiftçilerin yüzde 5,4'ünü oluşturmaktadır.

Eylül 2012'den Eylül 2013'e kayıtlı çiftçi sayısı değişiminde Konya, yüzde 10,9'luk azalış ile 81 il arasında 31. sırada, çiftçi sayısının en fazla olduğu ilk 15 il arasında ise Konya, 8. sırada gelmektedir.

Türkiye ve Konya'daki kayıtlı çiftçi sayısı Ekim 2008'de 100 kabul edildiğinde, söz konusu değer, Eylül 2013'te, Türkiye için 85,5 olurken Konya için 91 olmuştur.

Şekil 5. Aylara Göre Kayıtlı Çiftçi (Tarım) (4/b) Sayısı (Ekim 2008=100 olarak endekslenmiştir) (Mevsimsellikten arındırılmış seriler)



Kaynak: Sosyal Güvenlik Kurumu (SGK), KTO Hesaplamaları

Konya'da kamu çalışanı sayısı geçen aya ve geçen yıla göre arttı:

SGK verilerine göre Eylül 2013'te kamu çalışanlarının (4/c) sayısı Türkiye genelinde 2 milyon 707 bin olurken Konya'da ise yaklaşık 69 bin olmuştur. Eylül 2012'den Eylül 2013'e kamu çalışanı sayısı Türkiye'de 94 bin kadar (yüzde 3,6) artarken Konya'da 3,3 bin (yüzde 5,1) artmıştır. Eylül 2010'dan Eylül 2013'ye Türkiye'de kamu çalışanı sayısı yüzde 20,5 artarken, Konya'da ise yüzde 21,3 oranında artmıştır.

Mevsimsellikten arındırılmış serilerde ise son 1 ayda kamu çalışanı sayısı Konya'da yüzde 1,2 artarken, Türkiye genelinde yüzde 0,6 artmıştır.

Tablo 6. Kamu Çalışanı (4/c) Sayısı (Eylül, 2010-2013; Eylül-Ağustos, 2013)

	Konya (4/c)	Türkiye (4/c)
Eylül 2010	56.668	2.246.536
Eylül 2011	63.845	2.537.648
Eylül 2012	65.408	2.613.470
Eylül 2013	68.750	2.707.070
Eylül 2013 - Eylül 2012 (Fark)		
	3.342	93.600
Eylül 2013 - Eylül 2012 (Artış, %)		
	5,1	3,6
Eylül 2012 - Eylül 2011 (Artış, %)		
	2,4	3,0
Eylül 2011 - Eylül 2010 (Artış, %)		
	12,7	13,0
Eylül 2013 - Eylül 2010 (Artış, %)		
	21,3	20,5
Ağustos 2013*		
	67.606	2.689.998
Eylül 2013*		
	68.411	2.707.384
Eylül 2013 - Ağustos 2013 (Fark)*		
	805	17.386
Eylül 2013 - Ağustos 2013 (Artış, %)*		
	1,2	0,6

*Mevsimsellikten arındırılmış rakamlar

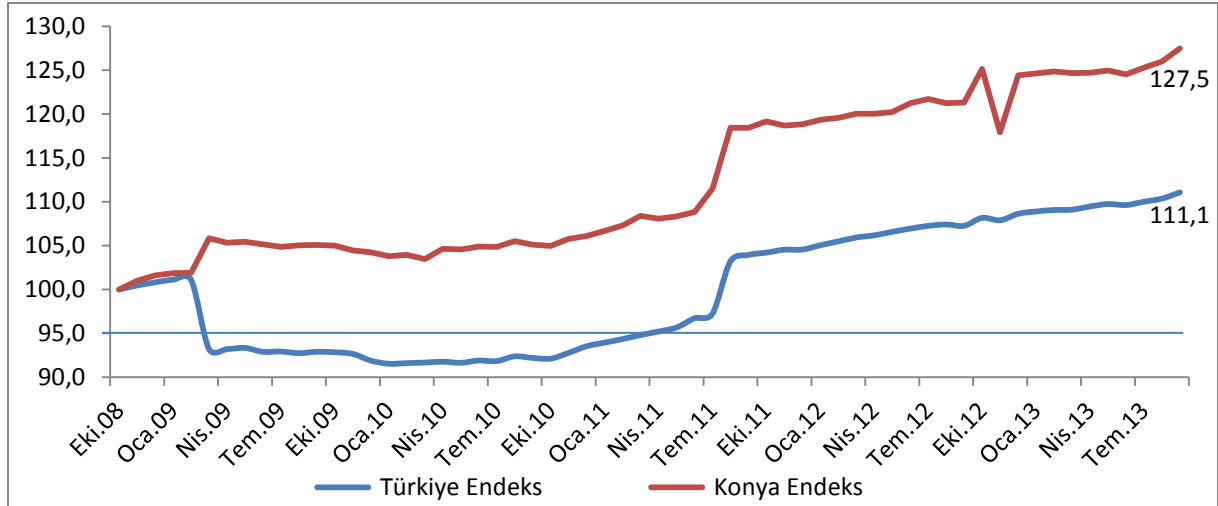
Kaynak: Sosyal Güvenlik Kurumu (SGK), KTO Hesaplamaları

Konya, kamu çalışanı sayısı en fazla olan iller arasında 5. sıradadır. Son 1 yıldaki kamu çalışanı artışına en fazla katkı sağlayan iller arasında Konya yine 5. sırada yer almıştır.

Eylül 2012'den Eylül 2013'e kamu çalışanı sayısı değişiminde Konya, yüzde 5,1'lik artış ile 81 il arasında 20. sırada, kamu istihdamın en fazla olduğu ilk 15 il arasında ise Konya, 8. sırada gelmektedir.

Türkiye ve Konya'daki kamu çalışanı (4/c) sayısı Ekim 2008'de 100 kabul edildiğinde, söz konusu değer, Eylül 2013'te, Türkiye için 111,1 olurken Konya içinse 127,5 olmuştur.

Şekil 6. Kamu Çalışanı (4/c) Sayısı (Ekim 2008=100 olarak endekslenmiştir) (Mevsimsellikten arındırılmış seriler)



Kaynak: Sosyal Güvenlik Kurumu (SGK), KTO Hesaplamaları

Eylül'de Konya'da işsizlik sigortasına başvuru arttı:

Konya'da Eylül 2013'te 915 kişi İŞKUR'a işsizlik sigortası ödeneği almak için başvuru yapmıştır. Geçen yıl aynı dönemde başvuru yapanların sayısı 729 iken geçen ay başvuru yapanların sayısı 709'dur. Eylül 2013'te Konya'da işsizlik sigortası ödeneği alan kişi sayısı 356'dır. Konya'da işsizlik sigortası alanlar Türkiye'de işsizlik sigortası ödeneği alanların yüzde 1,3'ünü oluşturmaktadır. Konya, işsizlik sigortasına en fazla başvuru yapılan iller arasında 81 il içinde 10. sırada ve en fazla işsizlik sigortası ödeneği alınan iller arasında 14. sırada yer almaktadır.