

Konya'da istihdam geçen yıla göre yüzde 3 arttı:

SGK verilerine göre Temmuz 2014'te sigortalı ücretli (4/a) çalışanların sayısı Türkiye genelinde 13 milyon 110 bin olurken Konya'da ise 280 bin olmuştur. Temmuz 2013'ten Temmuz 2014'e sigortalı ücretli sayısı Türkiye'de 494 bin (yüzde 3,9) artarken Konya'da 7 bin (yüzde 2,6) artmıştır. Son 5 yıllık dönem değerlendirildiğinde ise Konya'daki sigortalı çalışan sayısı artış oranı (yüzde 51,2), Türkiye genelindeki sigortalı çalışan sayısı artış oranınının (yüzde 45,4) üzerinde gözlemlenmiştir.

Mevsimsellikten arındırılmış serilerde ise sigortalı ücretli istihdamı son 1 ayda Konya'da yüzde 0,1, Türkiye'de 0,4 azalmıştır.

Tablo 1. Sigortalı Ücretli (4/a) Çalışan Sayısı (Temmuz, 2013 - 2014; Haziran – Temmuz 2014)

| | Konya (4/a) | Türkiye (4/a) |
|---|-------------|---------------|
| Temmuz 2013 | 273.044 | 12.615.267 |
| Temmuz 2014 | 280.096 | 13.109.755 |
| Temmuz 2014 - Temmuz 2013 (Fark) | | |
| Temmuz 2014 - Temmuz 2013 (Fark) | 7.052 | 494.488 |
| Temmuz 2014 - Temmuz 2013 (Artış, %) | 2,6 | 3,9 |
| Temmuz 2014 - Temmuz 2012 (Artış, %) | 7,7 | 8,3 |
| Temmuz 2014 - Temmuz 2011 (Artış, %) | 20,4 | 18,0 |
| Temmuz 2014 - Temmuz 2010 (Artış, %) | 33,6 | 31,4 |
| Temmuz 2014 - Temmuz 2009 (Artış, %) | 51,2 | 45,4 |
| Temmuz 2014 - Haziran 2014 (Fark)* | | |
| Temmuz 2014 - Haziran 2014 (Fark)* | -145 | -48.412 |
| Temmuz 2014 - Haziran 2014 (Artış, %)* | -0,1 | -0,4 |

*Mevsimsellikten arındırılmış rakamlar

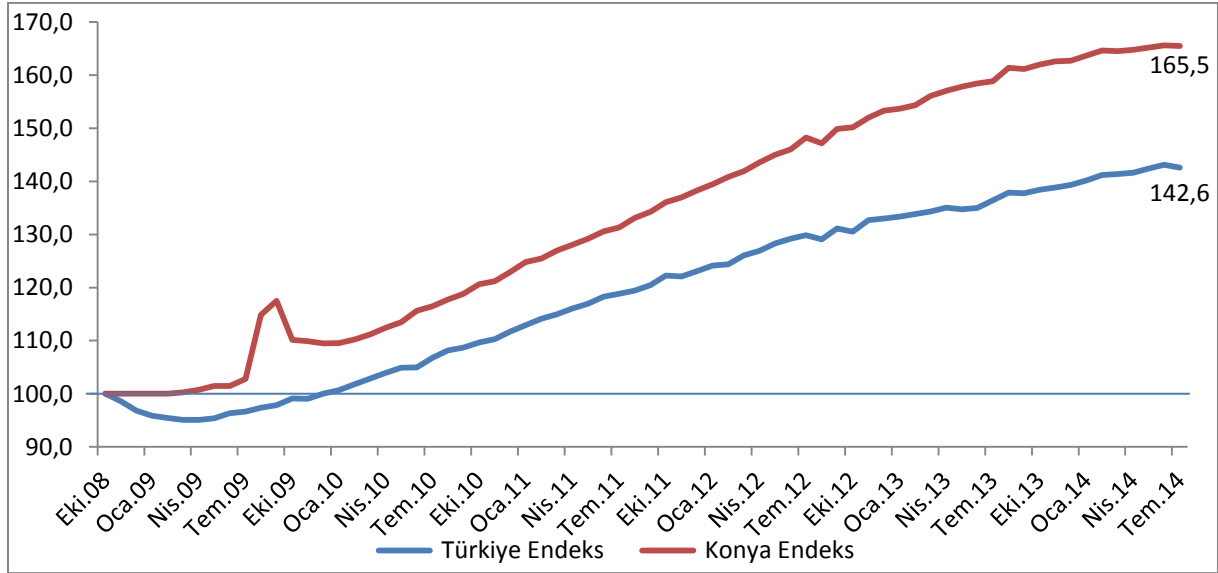
Kaynak: Sosyal Güvenlik Kurumu (SGK), KTO Hesaplamaları

Konya, Temmuz ayı verilerine göre sigortalı ücretli çalışan sayısı en fazla olan 7. ildir. Konya, Adana'yı gerisinde bırakmıştır. Son 1 yıldaki sigortalı ücretli artışına en fazla katkı sağlayan iller arasında Konya 14. sırada yer almıştır.

Temmuz 2013'ten Temmuz 2014'e sigortalı ücretli çalışan sayısı değişiminde Konya, yüzde 2,6'lık artış oranı ile 81 il arasında 49. sırada, istihdamın en fazla olduğu ilk 15 arasında ise 14. sırada yer almaktadır.

Türkiye ve Konya'daki sigortalı ücretli (4/a) çalışan sayısı Ekim 2008'de 100 kabul edildiğinde, söz konusu değer, Temmuz 2014'te, Türkiye için 142,6 olurken Konya içinse 165,5 olmuştur.

Şekil 1. Aylara Göre Sigortalı Ücretli (4/a) Çalışan Sayısı (Ekim 2008=100 olarak endekslenmiştir)



*Mevsimsellikten arındırılmış seriler

Kaynak: Sosyal Güvenlik Kurumu (SGK), KTO Hesaplamaları

Konya'da kayıtlı kadın istihdamı geçen yıla göre yüzde 4'ün üzerinde arttı:

SGK verilerine göre Temmuz 2014'te sigortalı ücretli (4/a) kadın çalışan sayısı Türkiye genelinde yaklaşık 3 milyon 392 bin olurken Konya'da ise 47 bin olmuştur. Temmuz 2013'ten Temmuz 2014'e sigortalı ücretli kadın çalışan sayısı Türkiye'de 223 bin (yüzde 7) artarken Konya'da 2 bin (yüzde 4,4) artmıştır. Son 5 yıllık dönem değerlendirildiğinde ise Konya'daki sigortalı ücretli (4/a) kadın çalışan sayısı artış oranının (yüzde 76,3), Türkiye genelindeki sigortalı ücretli (4/a) kadın çalışan sayısı artış oranının (yüzde 62,8) üzerinde gözlemlenmiştir.

Konya'nın yükselen kadın istihdamına rağmen Konya hala kadın istihdamında Türkiye'nin gerisindedir. Toplam istihdam içerisinde kadın istihdamının payı Türkiye genelinde yaklaşık yüzde 25,9 oranlarında seyrederken, Konya'da bu oran Temmuz 2014'te ancak yüzde 16,8 olarak gerçekleşmiştir.

Mevsimsellikten arındırılmış serilerde ise son 1 ayda Konya'da sigortalı ücretli kadın çalışan sayısı yüzde 0,3 artarken, Türkiye'de yüzde 0,1 azalmıştır.

Tablo 2. Sigortalı Ücretli (4/a) Kadın Çalışan Sayısı (Temmuz, 2013-2014; Haziran – Temmuz 2014)

| | Konya (4/a) | Türkiye (4/a) | Konya'daki Kadın İstihdamının Konya'daki Toplam İstihdama Oranı (%) |
|--|----------------|------------------|---|
| Temmuz 2013 | 45.043 | 3.168.663 | 15,7 |
| Temmuz 2014 | 47.019 | 3.391.765 | 16,8 |
| Temmuz 2014 - Temmuz 2013 (Fark) | 1.976 | 223.102 | |
| Temmuz 2014 - Temmuz 2013 (Artış, %) | 4,4 | 7,0 | |
| Temmuz 2014 - Temmuz 2012 (Artış, %) | 17,4 | 16,6 | |
| Temmuz 2014 - Temmuz 2011 (Artış, %) | 31,1 | 28,2 | |
| Temmuz 2014 - Temmuz 2010 (Artış, %) | 46,1 | 43,9 | |
| Temmuz 2014 - Temmuz 2009 (Artış, %) | 76,3 | 62,8 | |
| Temmuz 2014 - Haziran 2014 (Fark)* | 111 | -4.051 | |
| Temmuz 2014 - Haziran 2014 (Artış, %)* | 0,3 | -0,1 | |

*Mevsimsellikten arındırılmış rakamlar

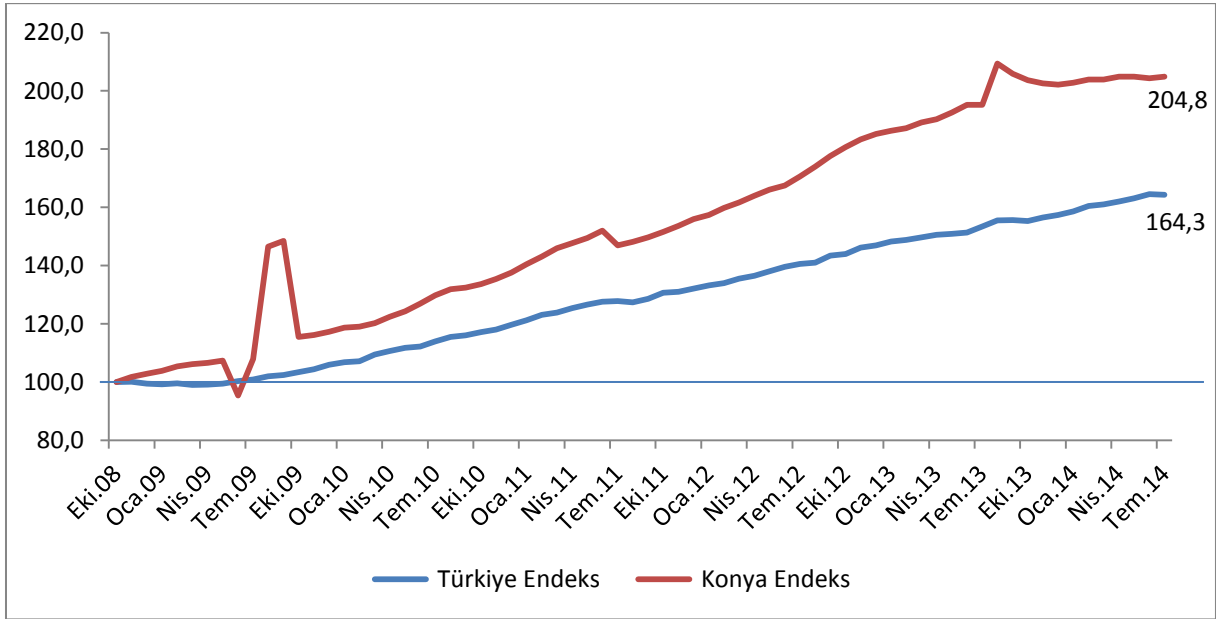
Kaynak: Sosyal Güvenlik Kurumu (SGK), KTO Hesaplamaları

Konya, Temmuz ayı verilerine göre sigortalı ücretli kadın çalışan sayısı en fazla olan iller arasında 12. sıradadır. Son 1 yıldaki sigortalı ücretli kadın çalışan sayısı artışına en fazla katkı sağlayan iller arasında Konya 18. sırada yer almıştır.

Temmuz 2013'ten Temmuz 2014'e sigortalı ücretli çalışan kadın çalışan sayısı değişiminde Konya, yüzde 4,4'lük artış oranı ile 81 il arasında 53. sırada, kadın istihdamının en fazla olduğu 15 il arasında da 12. sıradadır.

Türkiye ve Konya'daki sigortalı ücretli (4/a) kadın çalışan sayısı Ekim 2008'de 100 kabul edildiğinde, söz konusu değer, Temmuz 2014'te, Türkiye için 164,3 olurken Konya içinse 204,8 olmuştur.

Şekil 2. Aylara Göre Sigortalı Ücretli (4/a) Kadın Çalışan Sayısı (Ekim 2008=100 olarak endekslenmiştir)



*Mevsimsellikten arındırılmış seriler

Kaynak: Sosyal Güvenlik Kurumu (SGK), KTO Hesaplamaları

Konya'da işyeri sayısı geçen yıla göre yüzde 2,5 arttı:

Temmuz 2014'te işyeri sayısı Türkiye genelinde yaklaşık 1 milyon 627 bin olurken Konya'da ise 39 bin olmuştur. Temmuz 2013'ten Temmuz 2014'e işyeri sayısı Türkiye'de yaklaşık 73 bin (yüzde 4,7) artarken Konya'da 954 (yüzde 2,5) artmış yaşanmıştır. Son 5 yılda Türkiye'deki işyeri sayısı yüzde 38 artarken Konya'da ise yüzde 43,6 artmıştır.

Mevsimsellikten arındırılmış serilerde ise son 1 ayda işyeri sayısı Konya'da yüzde 0,1 azalırken; Türkiye'de yüzde 0,2 artmıştır.

Tablo 3. İşyeri Sayısı (4/a) (Temmuz, 2013-2014; Haziran - Temmuz 2014)

| | Konya (4/a) | Türkiye (4/a) |
|---|-------------|---------------|
| Temmuz 2013 | 38.184 | 1.554.407 |
| Temmuz 2014 | 39.138 | 1.627.221 |
| Temmuz 2014 - Temmuz 2013 (Fark) | 954 | 72.814 |
| Temmuz 2014 - Temmuz 2013 (Artış, %) | 2,5 | 4,7 |
| Temmuz 2014 - Temmuz 2012 (Artış, %) | 6,4 | 8,2 |
| Temmuz 2014 - Temmuz 2011 (Artış, %) | 16,0 | 16,9 |
| Temmuz 2014 - Temmuz 2010 (Artış, %) | 29,8 | 28,4 |
| Temmuz 2014 - Temmuz 2009 (Artış, %) | 43,6 | 38,0 |
| Temmuz 2014 - Haziran 2014 (Fark)* | -56 | 2.595 |
| Temmuz 2014 - Haziran 2014 (Artış, %)* | -0,1 | 0,2 |

*Mevsimsellikten arındırılmış rakamlar

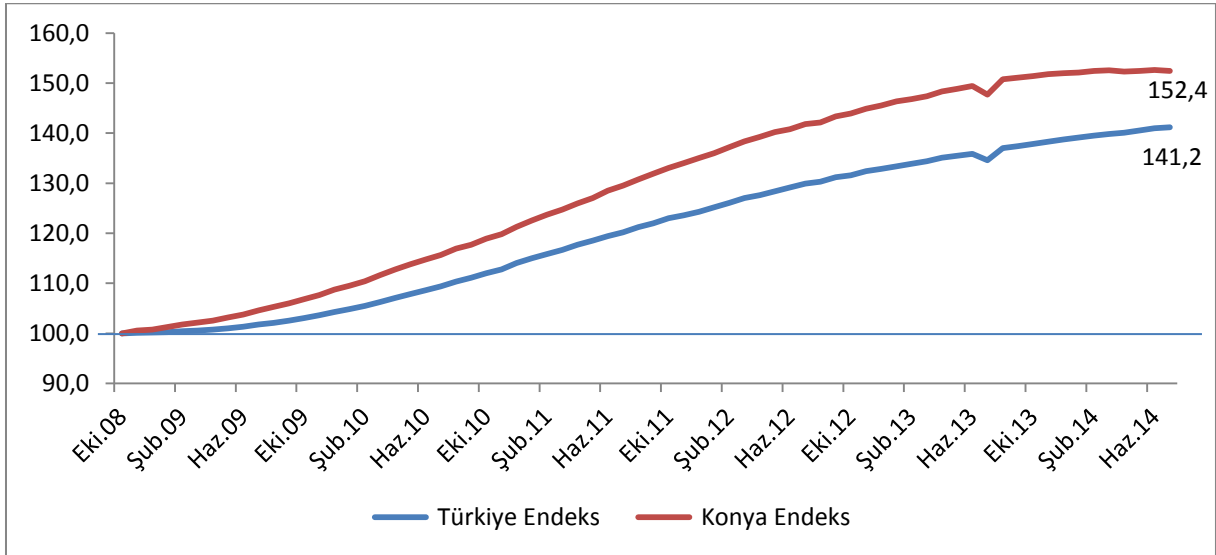
Kaynak: Sosyal Güvenlik Kurumu (SGK), KTO Hesaplamaları

Konya, Temmuz 2014 verilerine göre işyeri sayısı en fazla olan iller arasında 6. sırada yer almıştır. Konya, son 1 yıldaki işyeri sayısı artışına katkıda bulunan iller arasında da Konya 12. sırada yer almıştır.

Temmuz 2013'ten Temmuz 2014'e işyeri sayısı değişiminde Konya, yüzde 2,5'lik artış ile 81 il arasında 63. sıradadır. Konya, işyeri sayısının en fazla olduğu ilk 15 arasında 6. sırada yer almaktadır.

İşyeri sayısı Ekim 2008'de 100 kabul edildiğinde, söz konusu değer Temmuz 2014'te 152,4 olmuştur. Aynı dönemde Türkiye genelindeki işyeri sayısı 100'den 141,2'ye yükselmiştir.

Şekil 3. Aylara İşyeri Sayıları (4/a) (Ekim 2008=100 olarak endekslenmiştir)



*Mevsimsellikten arındırılmış seriler

Kaynak: Sosyal Güvenlik Kurumu (SGK), KTO Hesaplamaları

Konya'da esnaf sayısı geçen aya göre arttı:

SGK verilerine göre Temmuz 2014'te kendi hesabına çalışan kayıtlı esnaf (4/b) sayısı Türkiye genelinde yaklaşık 1 milyon 949 bin olurken Konya'da ise 57 bin olmuştur. Temmuz 2013'ten Temmuz 2014'e kayıtlı esnaf sayısı Türkiye'de 18 bin (yüzde 0,9) azalırken Konya'da yaklaşık 260 (yüzde 0,5) azalmıştır. Son 5 yılda Türkiye'deki kayıtlı esnaf sayısı yüzde 6,5, Konya'da ise yüzde 2,6 artmıştır.

Mevsimsellikten arındırılmış serilerde ise son 1 ayda kayıtlı esnaf sayısı Konya'da yüzde 1; Türkiye genelinde ise yüzde 0,7 artmıştır.

Tablo 4. Kayıtlı Esnaf (Kendi Hesabına Çalışan) (4/b) Sayısı (Temmuz, 2013-2014; Haziran - Temmuz 2014)

| | Konya (4/a) | Türkiye (4/a) |
|--|-------------|---------------|
| Temmuz 2013 | 56.781 | 1.966.920 |
| Temmuz 2014 | 56.521 | 1.948.562 |
| Temmuz 2014 - Temmuz 2013 (Fark) | -260 | -18.358 |
| Temmuz 2014 - Temmuz 2013 (Artış, %) | -0,5 | -0,9 |
| Temmuz 2014 - Temmuz 2012 (Artış, %) | 0,6 | 0,5 |
| Temmuz 2014 - Temmuz 2011 (Artış, %) | 4,7 | 4,3 |
| Temmuz 2014 - Temmuz 2010 (Artış, %) | -1,4 | 4,8 |
| Temmuz 2014 - Temmuz 2009 (Artış, %) | 2,6 | 6,5 |
| Temmuz 2014 - Haziran 2014 (Fark)* | 580 | 13.702 |
| Temmuz 2014 - Haziran 2014 (Artış, %)* | 1,0 | 0,7 |

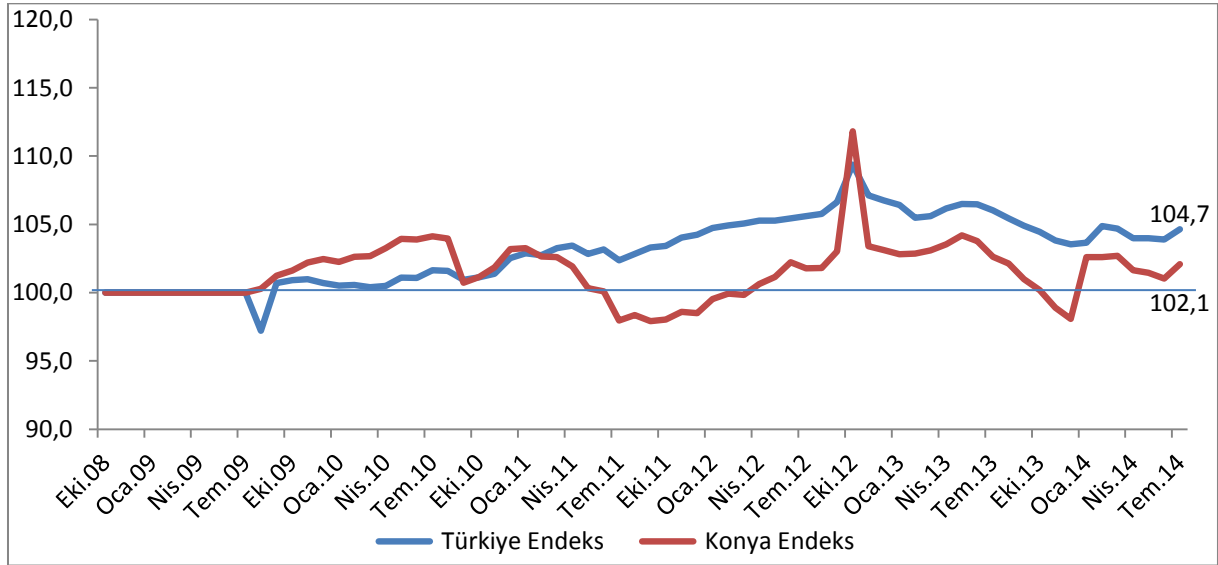
*Mevsimsellikten arındırılmış rakamlar

Kaynak: Sosyal Güvenlik Kurumu (SGK), KTO Hesaplamaları

Konya, kendi hesabına çalışan kayıtlı esnaf sayısı en fazla olan iller arasında 6. sıradadır. Temmuz 2013'ten Temmuz 2014'e kendi hesabına çalışan kayıtlı esnaf sayısı değişiminde Konya, yüzde 0,5'lik azalış ile 81 il arasında 32. sıradadır.

Türkiye ve Konya'daki kendi hesabına çalışan kayıtlı esnaf sayısı Ekim 2008'de 100 kabul edildiğinde, söz konusu değer, Temmuz 2014'te, Türkiye için 104,7 olurken Konya içinse 102,1 olmuştur.

Şekil 4. Aylara Göre Kayıtlı Esnaf (Kendi Hesabına Çalışan) (4/b) Sayısı (Ekim 2008=100 olarak endekslenmiştir)



*Mevsimsellikten arındırılmış seriler

Kaynak: Sosyal Güvenlik Kurumu (SGK), KTO Hesaplamaları

Konya'da kayıtlı çiftçi sayısı azalıyor:

SGK verilerine göre Temmuz 2014'te tarım kapsamında çalışan kayıtlı çiftçi (4/b) sayısı Türkiye genelinde 927 bin olurken Konya'da ise yaklaşık 51 bin olmuştur. Temmuz 2013'ten Temmuz 2014'e kayıtlı çiftçi sayısı Türkiye'de 76 bin (yüzde 7,6) azalırken Konya'da 3 binden fazla (yüzde 6,4) azalmıştır. Son 5 yılda Türkiye'de kayıtlı çiftçi sayısı yüzde 11,6 oranında, Konya'da ise yüzde 11,7 oranında azalmıştır.

Mevsimsellikten arındırılmış serilerde ise son 1 ayda kayıtlı çiftçi sayısı Konya'da yüzde 1,6 artarken Türkiye'de yüzde 0,7 artmıştır.

Tablo 5. Kayıtlı Çiftçi (Tarım) (4/b) Sayısı (Temmuz, 2013-2014; Haziran-Temmuz 2014)

| | Konya (4/a) | Türkiye (4/a) |
|---|-------------|---------------|
| Temmuz 2013 | 54.233 | 1.003.774 |
| Temmuz 2014 | 50.757 | 927.355 |
| Temmuz 2014 - Temmuz 2013 (Fark) | -3.476 | -76.419 |
| Temmuz 2014 - Temmuz 2013 (Artış, %) | -6,4 | -7,6 |
| Temmuz 2014 - Temmuz 2012 (Artış, %) | -14,8 | -16,0 |
| Temmuz 2014 - Temmuz 2011 (Artış, %) | -18,8 | -21,7 |
| Temmuz 2014 - Temmuz 2010 (Artış, %) | -8,4 | -13,2 |
| Temmuz 2014 - Temmuz 2009 (Artış, %) | -11,7 | -11,6 |
| Temmuz 2014 - Haziran 2014 (Fark)* | 805 | 6.484 |
| Temmuz 2014 - Haziran 2014 (Artış, %)* | 1,6 | 0,7 |

*Mevsimsellikten arındırılmış rakamlar

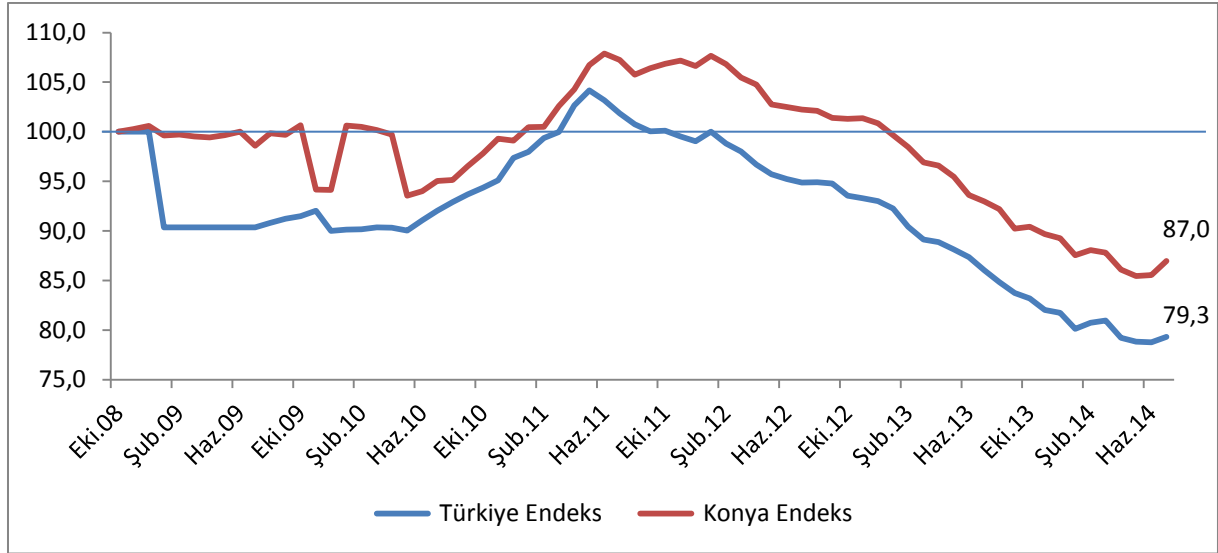
Kaynak: Sosyal Güvenlik Kurumu (SGK), KTO Hesaplamaları

Konya, kayıtlı çiftçi sayısı en fazla olan iller arasında yaklaşık 51 bin çiftçi ile 1. sıradadır. Konya'da kayıtlı çiftçiler Temmuz 2014 verilerine göre Türkiye genelindeki kayıtlı çiftçilerin yaklaşık yüzde 5,5'ini oluşturmaktadır.

Temmuz 2013'ten Temmuz 2014'e kayıtlı çiftçi sayısı değişiminde Konya, yüzde 6,4'lük azalış ile 81 il arasında 24. sıradadır.

Türkiye ve Konya'daki kayıtlı çiftçi sayısı Ekim 2008'de 100 kabul edildiğinde, söz konusu değer, Temmuz 2014'te, Türkiye için 79,3 olurken Konya için 87 olmuştur.

Şekil 5. Aylara Göre Kayıtlı Çiftçi (Tarım) (4/b) Sayısı (Ekim 2008=100 olarak endekslenmiştir)



*Mevsimsellikten arındırılmış seriler

Kaynak: Sosyal Güvenlik Kurumu (SGK), KTO Hesaplamaları

Konya'da kamu çalışanı sayısı geçen yıla göre yüzde 8 arttı:

SGK verilerine göre Temmuz 2014'te kamu çalışanlarının (4/c) sayısı Türkiye genelinde yaklaşık 2 milyon 865 bin olurken Konya'da ise 72 bin olmuştur. Temmuz 2013'ten Temmuz 2014'e kamu çalışanı sayısı Türkiye'de 196 bin (yüzde 7,3) artarken Konya'da 5 binden fazla (yüzde 7,7) artmıştır. Son 5 yılda Türkiye'de kamu çalışanı sayısı yüzde 26,7 oranında, Konya'da ise yüzde 28,2 oranında artmıştır.

Mevsimsellikten arındırılmış serilerde ise son 1 ayda kamu çalışanı sayısı Konya'da yüzde 0,9; Türkiye genelinde yüzde 0,6 artmıştır.

Tablo 6. Kamu Çalışanı (4/c) Sayısı (Temmuz, 2013-2014; Haziran - Temmuz 2014)

| | Konya (4/a) | Türkiye (4/a) |
|---|-------------|---------------|
| Temmuz 2013 | 66.676 | 2.668.898 |
| Temmuz 2014 | 71.786 | 2.864.800 |
| Temmuz 2014 - Temmuz 2013 (Fark) | 5.110 | 195.902 |
| Temmuz 2014 - Temmuz 2013 (Artış, %) | 7,7 | 7,3 |
| Temmuz 2014 - Temmuz 2012 (Artış, %) | 10,8 | 9,6 |
| Temmuz 2014 - Temmuz 2011 (Artış, %) | 20,9 | 20,5 |
| Temmuz 2014 - Temmuz 2010 (Artış, %) | 28,5 | 28,0 |
| Temmuz 2014 - Temmuz 2009 (Artış, %) | 28,5 | 26,7 |
| Temmuz 2014 - Haziran 2014 (Fark)* | 645 | 18.568 |
| Temmuz 2014 - Haziran 2014 (Artış, %)* | 0,9 | 0,6 |

*Mevsimsellikten arındırılmış rakamlar

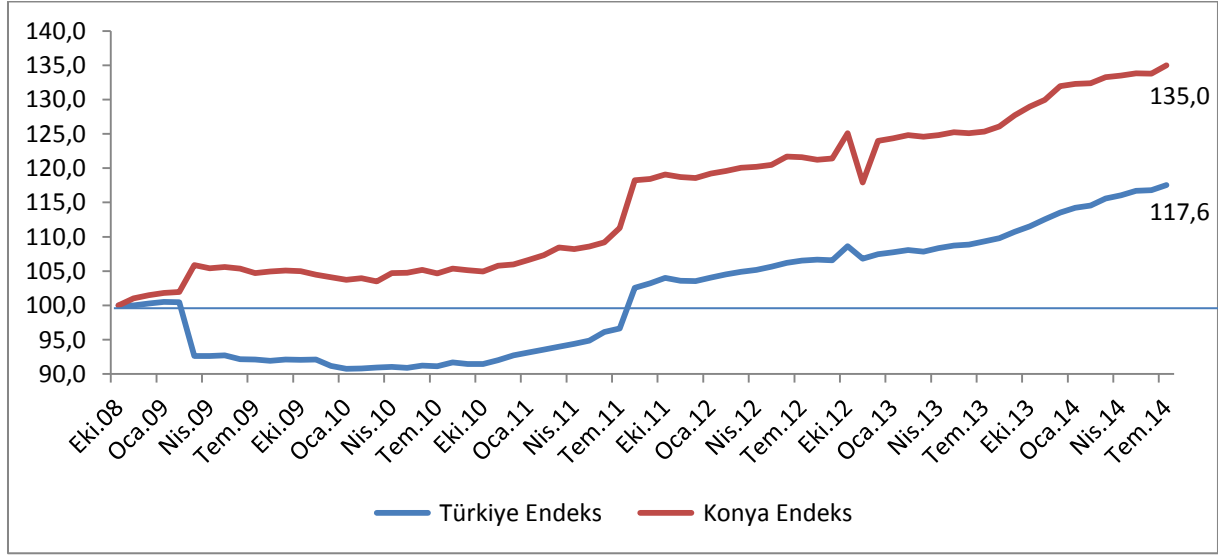
Kaynak: Sosyal Güvenlik Kurumu (SGK), KTO Hesaplamaları

Konya, Türkiye genelinde kamu çalışanı sayısı en fazla olan iller arasında 5. sıradadır. Son 1 yıldaki kamu çalışanı artışında en fazla paya sahip iller arasında 7. sırada yer almıştır.

Temmuz 2013'ten Temmuz 2014'e kamu çalışanı sayısı değişiminde Konya, yüzde 7,7'lik artış ile 81 il arasında 31. sırada yer almaktadır.

Türkiye ve Konya'daki kamu çalışanı (4/c) sayısı Ekim 2008'de 100 kabul edildiğinde, söz konusu değer, Temmuz 2014'te, Türkiye için 117,6 olurken Konya içinse 135 olmuştur.

Şekil 6. Kamu Çalışanı (4/c) Sayısı (Ekim 2008=100 olarak endekslenmiştir)



*Mevsimsellikten arındırılmış seriler

Kaynak: Sosyal Güvenlik Kurumu (SGK), KTO Hesaplamaları

Konya'da işsizlik sigortasına başvuranların sayısı arttı:

Konya'da Temmuz 2014'te 1.816 kişi İŞKUR'a işsizlik sigortası ödeneği almak için başvuru yapmıştır. Geçen yıl aynı dönemde başvuru yapanların sayısı 1.425 iken geçen ay başvuru yapanların sayısı 1.294'dür. Temmuz 2014'te Konya'da işsizlik sigortası ödeneği alan kişi sayısı 918'dir. Konya'da işsizlik sigortası ödeneği alanlar Türkiye'de işsizlik sigortası ödeneği alanların yüzde 2,3'ünü oluşturmaktadır. Konya, Temmuz 2014 verilerine göre işsizlik sigortasına en fazla başvuru yapılan iller arasında ve en fazla işsizlik sigortası ödeneği alınan iller arasında 81 il içinde 8. sırada yer almaktadır.