

Konya Ticaret Odası (KTO) İstihdam İzleme Bülteni, Sosyal Güvenlik Kurumu (SGK), Türkiye İstatistik Kurumu (TÜİK) ve Türkiye İş Kurumu (İŞKUR) verilerinin bir araya getirilerek Konya'daki kayıtlı istihdama (4/a, 4/b, 4/c) ilişkin tespitler yapılmasını, ayrıca istihdam piyasasında Konya'nın Türkiye genelindeki yerinin tespit edilmesini hedeflemektedir.

### Konya, Gaziantep'ten sonra çalışan sayısı en fazla artan il oldu:

SGK verilerine göre Temmuz 2012'de sigortalı ücretli (4/a) çalışanların sayısı Türkiye genelinde 12 milyon 107 bin olurken Konya'da ise 260 bin olmuştur. Temmuz 2011'den Temmuz 2012'ye sigortalı ücretli sayısı Türkiye'de 995 bin (yüzde 8,9) artarken Konya'da 27 binden fazla (yüzde 11,8) artmıştır. Temmuz 2009'dan Temmuz 2012'ye Türkiye'deki sigortalı ücretli çalışan sayısı yüzde 34,3 artarken, Konya'da artış oranı yüzde 40,5 olmuştur.

Mevsimsellikten arındırılmış serilerde ise son 1 ayda sigortalı ücretli çalışan sayısındaki artış Konya'da yüzde 1,1 olurken ve Türkiye'de yüzde 0,6 olmuştur.

**Tablo 1. Sigortalı Ücretli (4/a) Çalışan Sayısı (Temmuz, 2009-2012; Haziran-Temmuz 2012)**

	Konya (4/a)	Türkiye (4/a)
Temmuz 2009	185.216	9.013.349
Temmuz 2010	209.705	9.976.855
Temmuz 2011	232.643	11.112.453
Temmuz 2012	260.190	12.107.944
Temmuz 12 - Temmuz 11 (Fark)	27.547	995.491
Temmuz 12 - Temmuz 11 (Artış, %)	11,8	8,9
Temmuz 11 - Temmuz 10 (Artış, %)	10,9	11,4
Temmuz 10 - Temmuz 09 (Artış, %)	13,2	10,7
Temmuz 12 - Temmuz 09 (Artış, %)	40,5	34,3
Haziran 2012*	240.157	11.676.190
Temmuz 2012*	242.831	11.753.749
Temmuz 12 - Haziran 12 (Fark)*	2.674	77.559
Temmuz 12 - Haziran 12 (Artış, %)*	1,1	0,6

\*Mevsimsellikten arındırılmış rakamlar

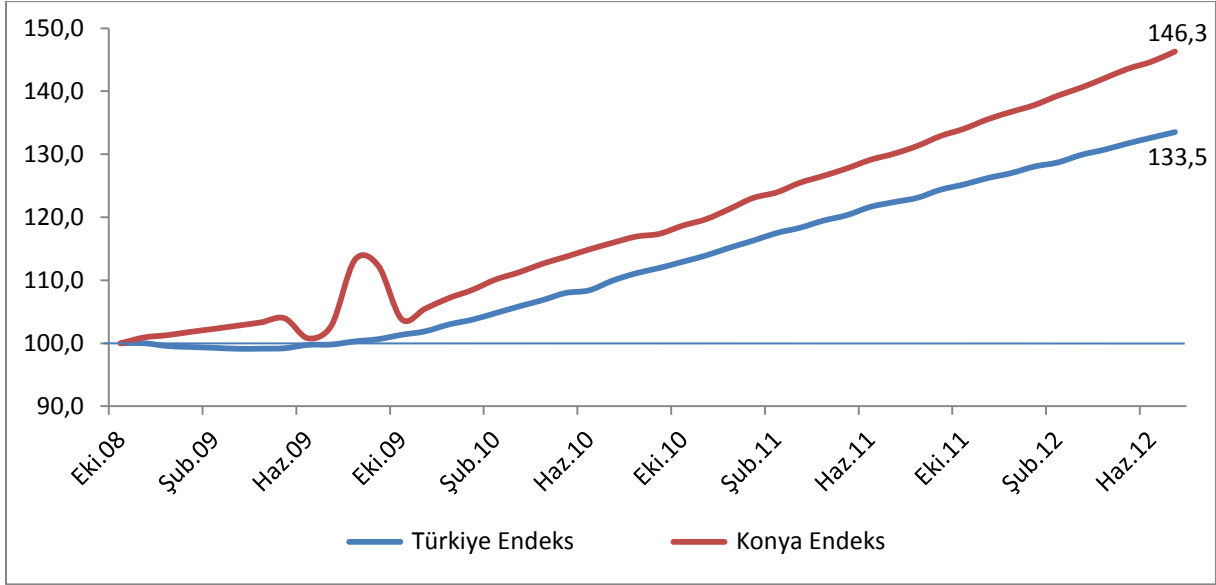
Kaynak: Sosyal Güvenlik Kurumu (SGK), KTO Hesaplamaları

Konya, Temmuz ayı verilerine göre sigortalı ücretli çalışan sayısı en fazla olan iller arasında 7. sıradadır. Konya, 3 büyük şehrin yanı sıra Bursa, Antalya ve Kocaeli'nin arkasında yer almaktadır. Konya'yı Adana, Gaziantep ve Tekirdağ takip etmektedir. Son 1 yıldaki sigortalı ücretli artışına en fazla katkı sağlayan iller arasında ise Konya 9. sırada yer almıştır.

Temmuz 2011'den Temmuz 2012'ye sigortalı ücretli çalışan sayısı değişiminde Konya, yüzde 11,8'lik artış ile 81 il arasında 18. sırada, istihdamın en fazla olduğu ilk 15 il arasında ise Konya, Gaziantep'in ardından 2. sırada gelmektedir.

Türkiye ve Konya'daki sigortalı ücretli (4/a) çalışan sayısı Ekim 2008'de 100 kabul edildiğinde, söz konusu değer, Temmuz 2012'de, Türkiye için 133,5 olurken Konya içinse 146,3 olmuştur. Ekim 2008'den bu yana Konya'daki sigortalı ücretli sayısındaki artış oranı Türkiye genelini üzerinde olmuştur.

**Şekil 1. Aylara Göre Sigortalı Ücretli (4/a) Çalışan Sayısı (Ekim 2008=100 olarak endekslenmiştir) (Mevsimsellikten arındırılmış seriler)**



Kaynak: Sosyal Güvenlik Kurumu (SGK), KTO Hesaplamaları

### En fazla işyerine sahip 15 il arasında Konya işyeri sayısı en fazla artan 4. il:

Temmuz 2012'de işyeri sayısı Türkiye genelinde yaklaşık 1 milyon 504 bin olurken Konya'da ise 37 bine yaklaşmıştır. Temmuz 2011'den Temmuz 2012'ye işyeri sayısı Türkiye'de 112 bin (yüzde 8) artarken Konya'da 3 bin 68 (yüzde 9,1) artmıştır. Temmuz 2009'dan Temmuz 2012'ye Türkiye'deki işyeri sayısı yüzde 27,5 artarken Konya'da artış oranı ise yüzde 34,9 olmuştur.

Mevsimsellikten arındırılmış serilerde ise son 1 ayda Konya'da ve Türkiye'de işyeri sayısı yüzde 0,7 artmıştır.

**Tablo 2. İşyeri Sayısı (4/a) (Temmuz, 2009-2012; Haziran-Temmuz 2012)**

	Konya (4/a)	Türkiye (4/a)
Temmuz 2009	27.262	1.179.550
Temmuz 2010	30.142	1.267.469
Temmuz 2011	33.731	1.392.396
Temmuz 2012	36.799	1.504.481
<b>Temmuz 12 - Temmuz 11 (Fark)</b>	3.068	112.085
<b>Temmuz 12 - Temmuz 11 (Artış, %)</b>	9,1	8,0
<b>Temmuz 11 - Temmuz 10 (Artış, %)</b>	11,9	9,8
<b>Temmuz 10 - Temmuz 09 (Artış, %)</b>	10,6	7,4
<b>Temmuz 12 - Temmuz 09 (Artış, %)</b>	34,9	27,5
<b>Haziran 2012*</b>	36.469	1.496.664
<b>Temmuz 2012*</b>	36.724	1.507.187
<b>Temmuz 12 - Haziran 12 (Fark)*</b>	255	10.523
<b>Temmuz 12 - Haziran 12 (Artış, %)*</b>	0,7	0,7

\*Mevsimsellikten arındırılmış rakamlar

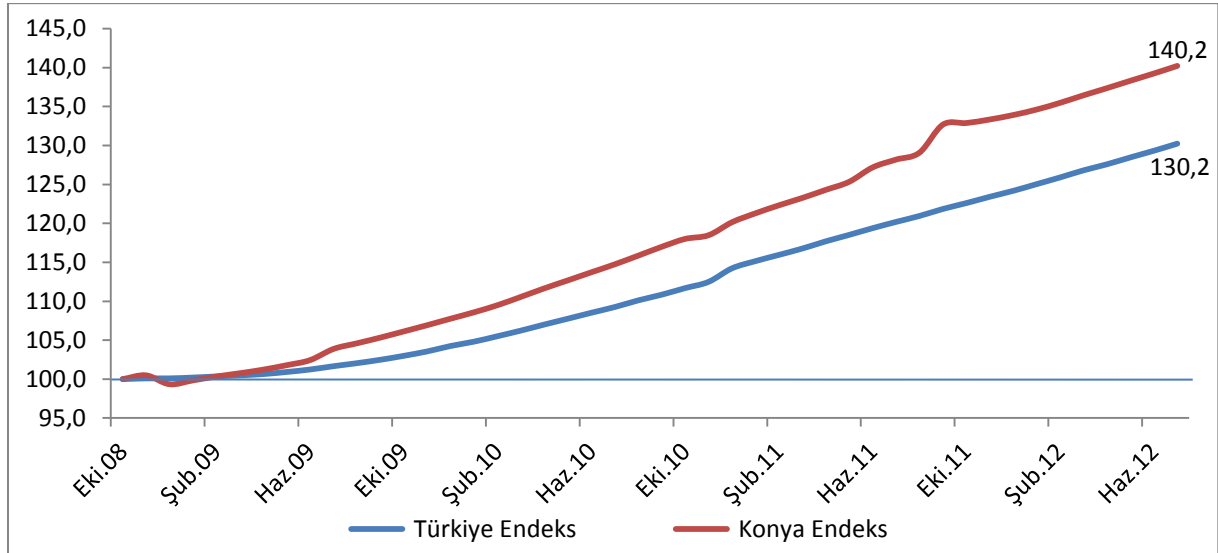
Kaynak: Sosyal Güvenlik Kurumu (SGK), KTO Hesaplamaları

Konya, işyeri sayısı en fazla olan iller arasında İstanbul, Ankara, İzmir, Bursa ve Antalya'nın ardından 6. sırada yer almıştır. Konya'yı, Kocaeli, Adana ve Muğla takip etmektedir. Konya, son 1 yıldaki işyeri sayısı artışına katkıda bulunan iller arasında, üstteki illerin yanı sıra Adana'nın gerisinde kalarak 7. sırada yer almıştır.

Temmuz 2011'den Temmuz 2012'ye işyeri sayısı değişiminde Konya, yüzde 9,1'lik artış ile 81 il arasında 18. sırada, işyeri sayısının en fazla olduğu ilk 15 il arasında ise Adana, Gaziantep ve Antalya'dan sonra 4. sırada gelmektedir. Konya'yı, İstanbul, Mersin ve Bursa takip etmektedir.

İşyeri sayısı Ekim 2008'de 100 kabul edildiğinde, söz konusu değer Temmuz 2012'de 140,2 olmuştur. Aynı dönemde Türkiye genelindeki işyeri sayısı 100'den 130,2'ye yükselmiştir.

**Şekil 2. Aylara İşyeri Sayıları (4/a) (Ekim 2008=100 olarak endekslenmiştir)**  
(Mevsimsellikten arındırılmış seriler)



Kaynak: Sosyal Güvenlik Kurumu (SGK), KTO Hesaplamaları

### En fazla kadın istihdamı sağlayan 15 il arasında Konya kadın istihdamı en fazla artan 5. il:

SGK verilerine göre Temmuz 2012'de sigortalı ücretli (4/a) kadın çalışan sayısı Türkiye genelinde 2 milyon 908 bin olurken Konya'da ise 40 bin olmuştur. Temmuz 2011'den Temmuz 2012'ye sigortalı ücretli kadın çalışan sayısı Türkiye'de 263 bin (yüzde 9,9) artarken Konya'da 4 bin 168 kişi (yüzde 11,6) artmıştır. Temmuz 2009'dan Temmuz 2012'ye Türkiye'deki sigortalı ücretli kadın çalışan sayısı yüzde 39,6 artarken Konya'da artış oranı ise yüzde 50,1 olmuştur.

Temmuz 2009'da Konya'daki kadın istihdamının Konya'nın toplam istihdamına oranı yüzde 14,4 iken, Temmuz 2012'de yüzde 15,4 olmuştur. Türkiye genelinde kadın istihdamının toplam istihdama oranı ise yüzde 24 olmuştur. Konya, kadın istihdam oranında Türkiye geneline göre kötü durumdadır. En fazla kadın istihdam edilen iller arasında Konya, 13. sırada yer alırken, illerdeki kadın istihdamının ildeki toplam istihdama oranına göre sıralama yapıldığında Konya 81 il arasında 55. sırada yer almaktadır.

Mevsimsellikten arındırılmış serilerde ise son 1 ayda Konya'da sigortalı ücretli kadın çalışan sayısı yüzde 1,9 artarken Türkiye genelinde de yüzde 0,7 artmıştır.

**Tablo 3. Sigortalı Ücretli (4/a) Kadın Çalışan Sayısı (Temmuz, 2009-2012; Haziran-Temmuz 2012)**

	Konya (4/a)	Türkiye (4/a)	Konya'daki Kadın İstihdamının Konya'daki Toplam İstihdama Oranı (%)
Temmuz 2009	26.671	2.083.405	14,4
Temmuz 2010	32.176	2.357.564	15,3
Temmuz 2011	35.876	2.645.500	15,4
Temmuz 2012	40.044	2.908.240	15,4
<b>Temmuz 12 - Temmuz 11 (Fark)</b>	4.168	262.740	
<b>Temmuz 12 - Temmuz 11 (Artış, %)</b>	11,6	9,9	
<b>Temmuz 11 - Temmuz 10 (Artış, %)</b>	11,5	12,2	
<b>Temmuz 10 - Temmuz 09 (Artış, %)</b>	20,6	13,1	
<b>Temmuz 12 - Temmuz 09 (Artış, %)</b>	50,1	39,6	
<b>Haziran 2012*</b>	34.790	2.839.234	14,5
<b>Temmuz 2012*</b>	35.451	2.860.246	14,6
<b>Temmuz 12 - Haziran 12 (Fark)*</b>	661	21.012	
<b>Temmuz 12 - Haziran 12 (Artış, %)*</b>	1,9	0,7	

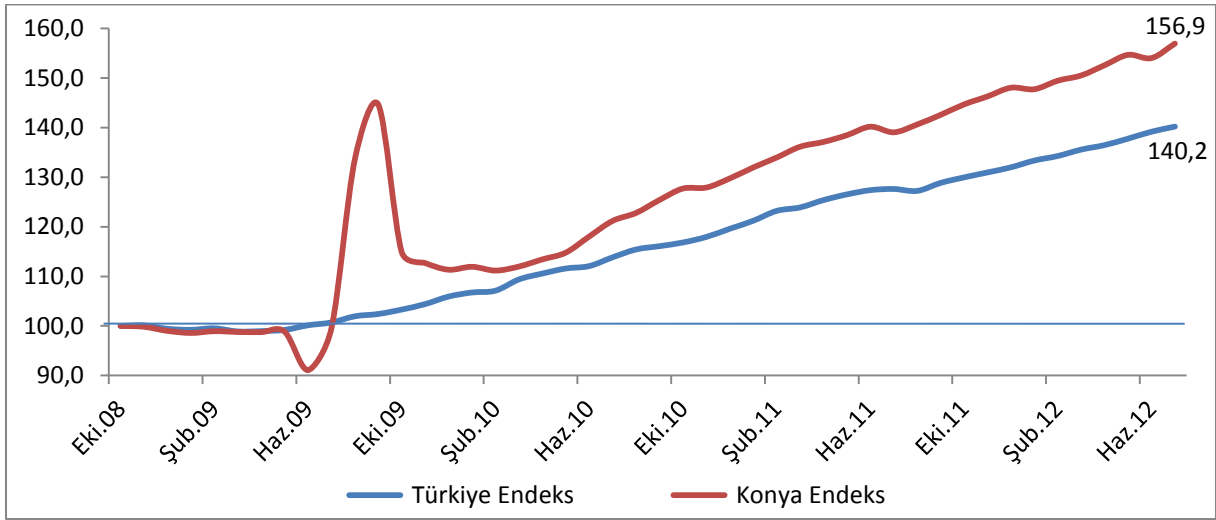
\*Mevsimsellikten arındırılmış rakamlar

Kaynak: Sosyal Güvenlik Kurumu (SGK), KTO Hesaplamaları

Temmuz 2011'den Temmuz 2012'ye sigortalı ücretli (4/a) kadın çalışan sayısı değişiminde Konya, yüzde 11,6'lık artış ile 81 il arasında 25. sırada, kadınların en çok istihdam edildiği ilk 15 il arasında ise 5. sıradadır.

Ekim 2008'de 100 olan sigortalı ücretli (4/a) kadın çalışan sayısı endeks değeri Temmuz 2012'de Konya'da 156,9'a yükselirken Türkiye geneli endeks 140,2 değerini almıştır.

**Şekil 3. Aylara Göre Sigortalı Ücretli (4/a) Kadın Çalışan Sayısı (Ekim 2008=100 olarak endekslenmiştir) (Mevsimsellikten arındırılmış seriler)**



Kaynak: Sosyal Güvenlik Kurumu (SGK), KTO Hesaplamaları

### Konya'da esnaf sayısı geçen yıla göre yüzde 4,1 arttı:

SGK verilerine göre Temmuz 2012'de kendi hesabına çalışan kayıtlı esnaf (4/b) sayısı Türkiye genelinde 1 milyon 939 bin olurken Konya'da ise 56 bin olmuştur. Temmuz 2011'den Temmuz 2012'ye kayıtlı esnaf sayısı Türkiye'de yaklaşık 70 binden fazla (yüzde 3,8) artarken Konya'da 2 bin 219 (yüzde 4,1) artmıştır. Temmuz 2009'dan Temmuz 2012'ye Türkiye'deki kayıtlı esnaf sayısı yüzde 5,9 artarken, Konya'da ise yüzde 2,1 artmıştır.

Mevsimsellikten arındırılmış serilerde ise son 1 ayda kayıtlı esnaf sayısı Konya'da yüzde 0,1 azalırken, Türkiye genelindeki ise yüzde 0,5 artmıştır.

**Tablo 4. Kayıtlı Esnaf (Kendi Hesabına Çalışan) (4/b) Sayısı (Temmuz, 2009-2012; Haziran-Temmuz 2012)**

	Konya (4/b) Esnaf	Türkiye (4/b) Esnaf
Temmuz 2009	55.063	1.830.370
Temmuz 2010	57.346	1.859.828
Temmuz 2011	53.984	1.868.398
Temmuz 2012	56.203	1.938.997
Temmuz 12 - Temmuz 11 (Fark)	2.219	70.559
Temmuz 12 - Temmuz 11 (Artış, %)	4,1	3,8
Temmuz 11 - Temmuz 10 (Artış, %)	-5,9	0,5
Temmuz 10 - Temmuz 09 (Artış, %)	4,1	1,6
Temmuz 12 - Temmuz 09 (Artış, %)	2,1	5,9
Haziran 2012*	55.552	1.926.789
Temmuz 2012*	55.497	1.936.371
Temmuz 12 - Haziran 12 (Fark)*	-55	9.582
Temmuz 12 - Haziran 12 (Artış, %)*	-0,1	0,5

\*Mevsimsellikten arındırılmış rakamlar

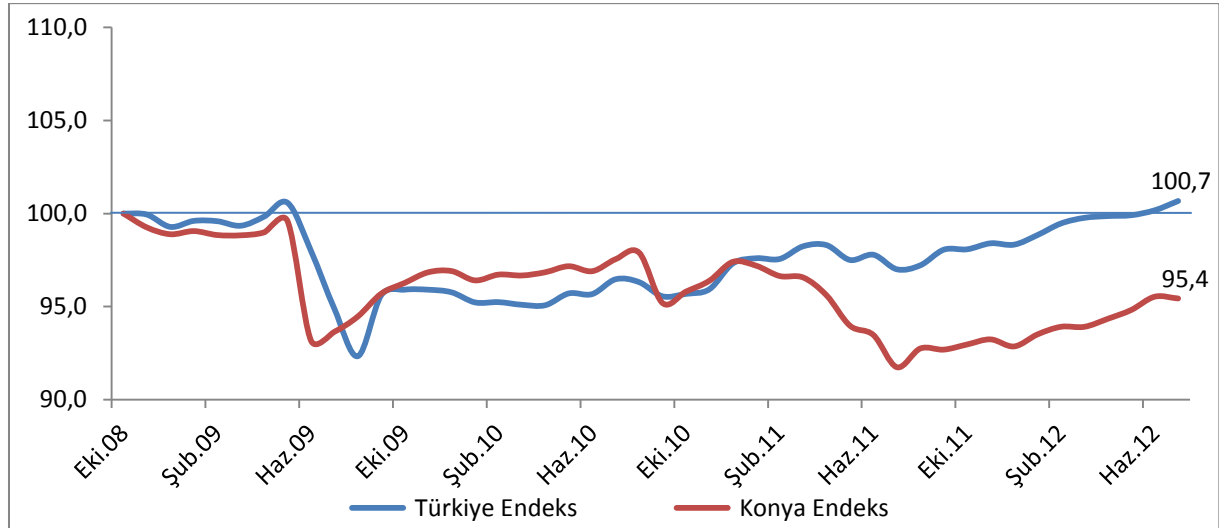
Kaynak: Sosyal Güvenlik Kurumu (SGK), KTO Hesaplamaları

Konya, kendi hesabına çalışan kayıtlı esnaf sayısı en fazla olan iller arasında 6. sıradadır. Konya, 3 büyük şehrin yanı sıra Antalya ve Bursa'nın arkasında yer almaktadır. Konya'yı Mersin, Adana ve Gaziantep takip etmektedir.

Temmuz 2011'den Temmuz 2012'ye kendi hesabına çalışan kayıtlı esnaf sayısı değişiminde Konya, yüzde 4,1'lik artış ile 81 il arasında 17. sırada, esnaf sayısının en fazla olduğu ilk 15 il arasında ise Konya, 6. sırada gelmektedir.

Türkiye ve Konya'daki kendi hesabına çalışan kayıtlı esnaf sayısı Ekim 2008'de 100 kabul edildiğinde, söz konusu değer, Temmuz 2012'de, Türkiye için 100,7 olurken Konya içinse 95,4 olmuştur. Konya'nın endeks değeri Şubat 2011'den bu yana Türkiye endeks değerinin altındadır.

**Şekil 4. Aylara Göre Kayıtlı Esnaf (Kendi Hesabına Çalışan) (4/b) Sayısı (Ekim 2008=100 olarak endekslenmiştir) (Mevsimsellikten arındırılmış seriler)**



Kaynak: Sosyal Güvenlik Kurumu (SGK), KTO Hesaplamaları



### Konya'da kayıtlı çiftçi sayısı geçen yıla göre yüzde 4,6 azaldı:

SGK verilerine göre Temmuz 2012'de tarım kapsamında çalışan kayıtlı çiftçi (4/b) sayısı Türkiye genelinde 1 milyon 104 bini yaklaşırken Konya'da ise yaklaşık 60 bin olmuştur. Temmuz 2011'den Temmuz 2012'ye kayıtlı çiftçi sayısı Türkiye'de yaklaşık 81 bin kadar (yüzde 6,8) azalırken Konya'da 2 bin 886 (yüzde 4,6) azalmıştır. Temmuz 2009'dan Temmuz 2012'ye Türkiye'de kayıtlı çiftçi sayısı yüzde 5,2 artarken Konya'da ise yüzde 3,6 oranında artmıştır.

Mevsimsellikten arındırılmış serilerde ise son 1 ayda kayıtlı çiftçi sayısı Türkiye'de yüzde 0,1 artarken, Konya'da yüzde 0,3 artmıştır.

**Tablo 5. Kayıtlı Çiftçi (Tarım) (4/b) Sayısı (Temmuz, 2009-2012; Haziran-Temmuz 2012)**

	Konya (4/b) Tarım	Türkiye (4/b) Tarım
Temmuz 2009	57.481	1.049.015
Temmuz 2010	55.419	1.068.099
Temmuz 2011	62.475	1.184.844
Temmuz 2012	59.589	1.103.934
Temmuz 12 - Temmuz 11 (Fark)	-2.886	-80.910
Temmuz 12 - Temmuz 11 (Artış, %)	-4,6	-6,8
Temmuz 11 - Temmuz 10 (Artış, %)	12,7	10,9
Temmuz 10 - Temmuz 09 (Artış, %)	-3,6	1,8
Temmuz 12 - Temmuz 09 (Artış, %)	3,6	5,2
Haziran 2012*	59.110	1.099.916
Temmuz 2012*	59.318	1.101.065
Temmuz 12 - Haziran 12 (Fark)*	208	1.149
Temmuz 12 - Haziran 12 (Artış, %)*	0,3	0,1

\*Mevsimsellikten arındırılmış rakamlar

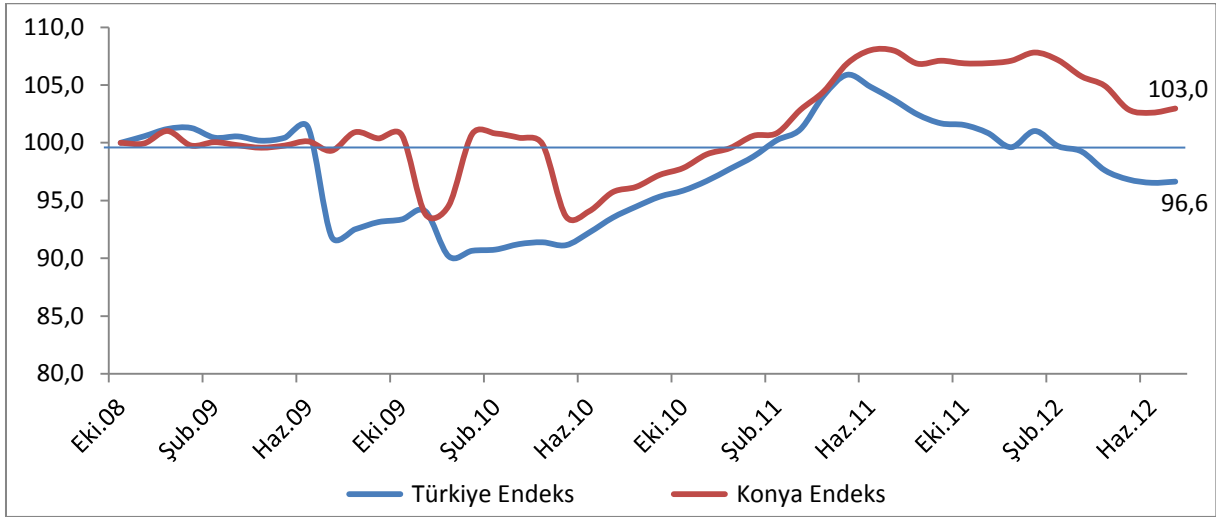
Kaynak: Sosyal Güvenlik Kurumu (SGK), KTO Hesaplamaları

Konya, kayıtlı çiftçi sayısı en fazla olan iller arasında yaklaşık 60 bin çiftçi ile 1. sıradadır. Konya'yı Antalya, Manisa ve Mersin takip etmektedir. Konya'da kayıtlı çiftçiler Temmuz 2012 verilerine göre Türkiye genelindeki kayıtlı çiftçilerin yüzde 5,4'ünü oluşturmaktadır.

Temmuz 2011'den Temmuz 2012'ye kayıtlı çiftçi sayısı değişiminde Konya, yüzde 4,6'lık azalış ile 81 il arasında 29. sırada, çiftçi sayısının en fazla olduğu ilk 15 il arasında ise Konya, 7. sırada gelmektedir.

Türkiye ve Konya'daki kayıtlı çiftçi sayısı Ekim 2008'de 100 kabul edildiğinde, söz konusu değer, Temmuz 2012'de, Türkiye için 96,6 olurken Konya için 103 olmuştur.

**Şekil 5. Aylara Göre Kayıtlı Çiftçi (Tarım) (4/b) Sayısı (Ekim 2008=100 olarak endekslenmiştir) (Mevsimsellikten arındırılmış seriler)**



Kaynak: Sosyal Güvenlik Kurumu (SGK), KTO Hesaplamaları

### Konya'nın kamu çalışanı artış hızı Türkiye'nin gerisinde:

SGK verilerine göre Temmuz 2012'de kamu çalışanlarının (4/c) sayısı Türkiye genelinde 2 milyon 614 bin olurken Konya'da ise 65 bin olmuştur. Temmuz 2011'den Temmuz 2012'ye kamu çalışanı sayısı Türkiye'de 237 bin kadar (yüzde 9,9) artarken Konya'da 5 bin 434 (yüzde 9,2) artmıştır. Son 1 yıldaki kamu çalışanı artış oranında Konya, Türkiye'nin gerisinde kalmıştır. Temmuz 2009'dan Temmuz 2012'ye Türkiye'de kamu çalışanı sayısı yüzde 15,6 artarken Konya'da artış oranı ise yüzde 16 olmuştur.

Mevsimsellikten arındırılmış serilerde ise son 1 ayda kamu çalışanı sayısı Türkiye genelinde yüzde 0,6 artarken, Konya'da yüzde 0,5 artmıştır.

**Tablo 6. Kamu Çalışanı (4/c) Sayısı (Temmuz, 2009-2012; Haziran-Temmuz 2012)**

	Konya (4/c)	Türkiye (4/c)
Temmuz 2009	55.859	2.260.614
Temmuz 2010	55.846	2.238.883
Temmuz 2011	59.363	2.376.533
Temmuz 2012	64.797	2.613.791
Temmuz 12 - Temmuz 11 (Fark)	5.434	237.258
Temmuz 12 - Temmuz 11 (Artış, %)	9,2	9,9
Temmuz 11 - Temmuz 10 (Artış, %)	6,3	6,1
Temmuz 10 - Temmuz 09 (Artış, %)	0,0	-0,1
Temmuz 12 - Temmuz 09 (Artış, %)	16,0	15,6
Haziran 2012*	64.878	2.596.158
Temmuz 2012*	65.234	2.611.842
Temmuz 12 - Haziran 12 (Fark)*	356	15.684
Temmuz 12 - Haziran 12 (Artış, %)*	0,5	0,6

\*Mevsimsellikten arındırılmış rakamlar

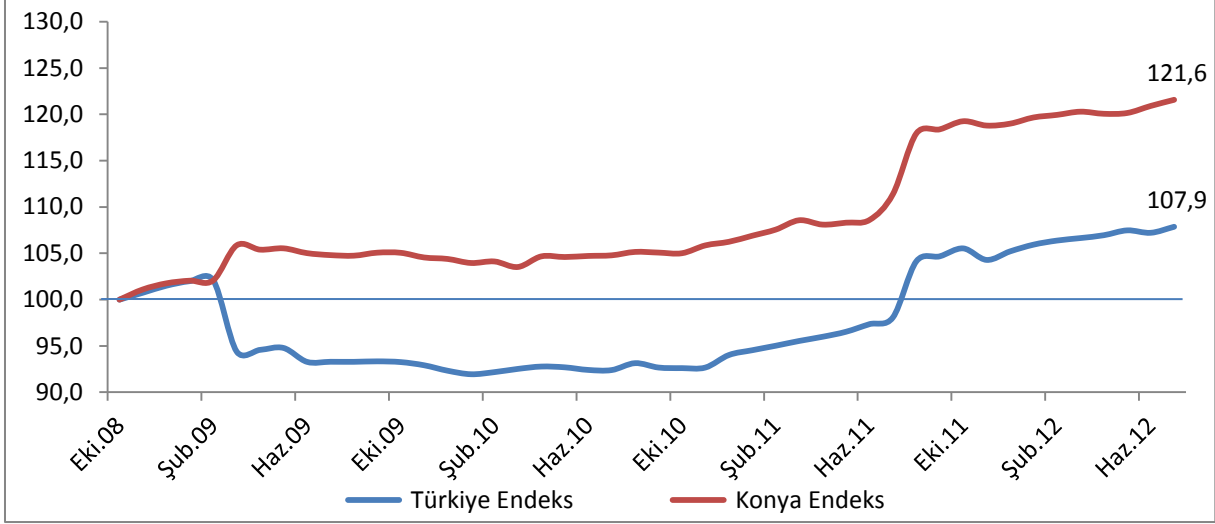
Kaynak: Sosyal Güvenlik Kurumu (SGK), KTO Hesaplamaları

Konya, kamu çalışanı sayısı en fazla olan iller arasında 5. sıradadır. Konya, 3 büyük şehrin yanı sıra Bursa'nın arkasında yer almaktadır. Konya'yı Adana, Antalya ve Diyarbakır takip etmektedir. Son 1 yıldaki kamu çalışanı artışına en fazla katkı sağlayan iller arasında ise Konya, 9. sırada yer almıştır.

Temmuz 2011'den Temmuz 2012'ye kamu çalışanı sayısı değişiminde Konya, yüzde 9,2'lik artış ile 81 il arasında 47. sırada, kamu istihdamının en fazla olduğu ilk 15 il arasında ise Konya, 7. sırada gelmektedir.

Türkiye ve Konya'daki kamu çalışanı (4/c) sayısı Ekim 2008'de 100 kabul edildiğinde, söz konusu değer, Temmuz 2012'de, Türkiye için 107,9 olurken Konya içinse 121,6 olmuştur.

**Şekil 6. Kamu Çalışanı (4/c) Sayısı (Ekim 2008=100 olarak endekslenmiştir)**  
(Mevsimsellikten arındırılmış seriler)



Kaynak: Sosyal Güvenlik Kurumu (SGK), KTO Hesaplamaları

### Konya'da işsizlik sigortasına yapılan başvuru sayısı artıyor:

Konya'da Temmuz 2012'de 680 kişi İŞKUR'a işsizlik sigortası ödeneği almak için başvuru yapmıştır. Geçen yıl aynı dönemde başvuru yapanların sayısı 538 iken geçen ay başvuru yapanların sayısı 596'dır. Temmuz 2012'de Konya'da işsizlik sigortası ödeneği alan kişi sayısı 423'tür. Konya'da işsizlik sigortası alanlar Türkiye'de işsizlik sigortası ödeneği alanların yüzde 1,4'ünü oluşturmaktadır. Konya, işsizlik sigortasına en fazla başvuru yapılan iller arasında 81 il içinde 13. sırada ve en fazla işsizlik sigortası ödeneği alınan iller arasında 15. sırada yer almaktadır.