

Konya'da en fazla istihdam sağlayan 7 ilden biri oldu:

SGK verilerine göre Haziran 2014'te sigortalı ücretli (4/a) çalışanların sayısı Türkiye genelinde 13 milyon 351 bine yükselirken Konya'da ise 289 bine yükselmiştir. Haziran 2013'ten Haziran 2014'e sigortalı ücretli sayısı Türkiye'de 790 bin (yüzde 6,3) artarken Konya'da 11 bin (yüzde 4,1) artmıştır. Son 5 yıllık dönem değerlendirildiğinde ise Konya'daki sigortalı çalışan sayısı artış oranı (yüzde 62), Türkiye genelindeki sigortalı çalışan sayısı artış oranının (yüzde 49,6) üzerinde gözlemlenmiştir.

Mevsimsellikten arındırılmış serilerde ise sigortalı ücretli istihdamı son 1 ayda Konya'da yüzde 0,3 artarken, Türkiye'de 0,6 artmıştır.

Tablo 1. Sigortalı Ücretli (4/a) Çalışan Sayısı (Haziran, 2013 - 2014; Mayıs – Haziran 2014)

	Konya (4/a)	Türkiye (4/a)
Haziran 2013	277.891	12.561.253
Haziran 2014	289.347	13.351.474
Haziran 2014 - Haziran 2013 (Fark)	11.456	790.221
Haziran 2014 - Haziran 2013 (Artış, %)	4,1	6,3
Haziran 2014 - Haziran 2012 (Artış, %)	11,6	10,5
Haziran 2014 - Haziran 2011 (Artış, %)	24,3	20,9
Haziran 2014 - Haziran 2010 (Artış, %)	39,8	37,0
Haziran 2014 - Haziran 2009 (Artış, %)	62,0	49,6
Haziran 2014 - Mayıs 2014 (Fark)*	886	83.594
Haziran 2014 - Mayıs 2014 (Artış, %)*	0,3	0,6

*Mevsimsellikten arındırılmış rakamlar

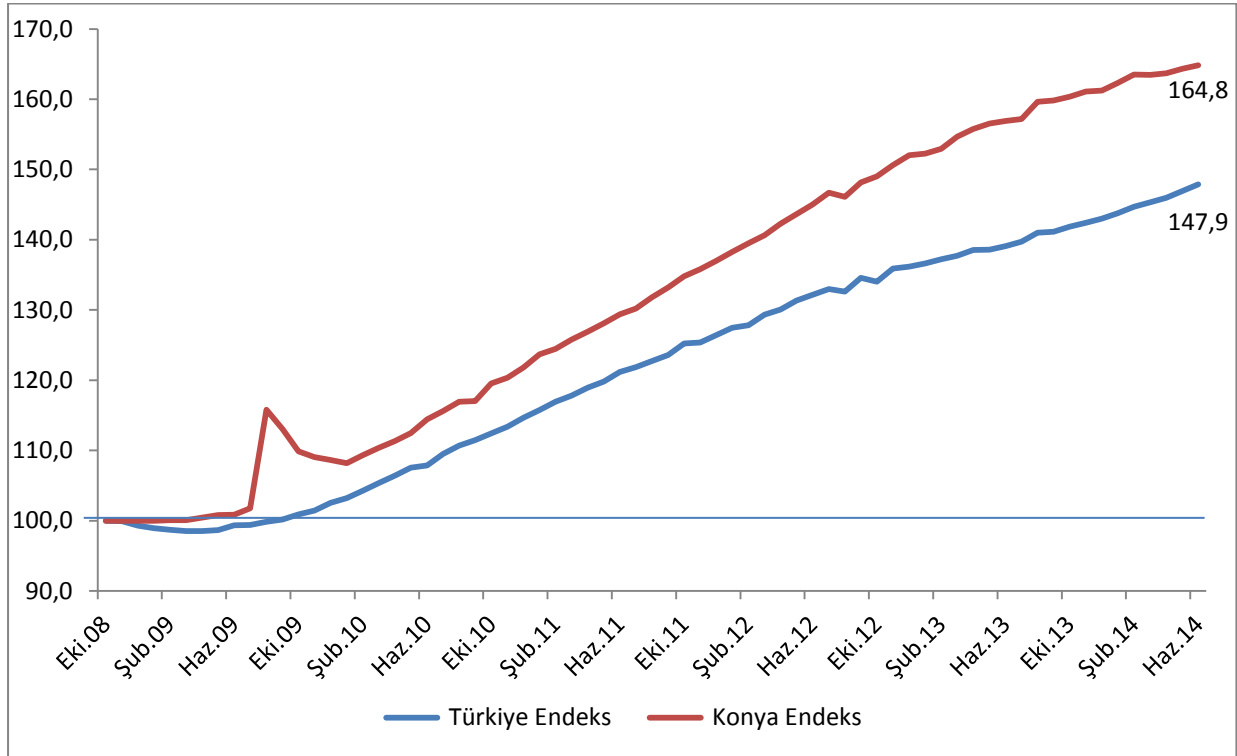
Kaynak: Sosyal Güvenlik Kurumu (SGK), KTO Hesaplamaları

Konya, Haziran ayı verilerine göre sigortalı ücretli çalışan sayısı en fazla olan 7. ildir. Konya, Adana'yı geride bırakmıştır. Son 1 yıldaki sigortalı ücretli artışına en fazla katkı sağlayan iller arasında Konya 13. sırada yer almıştır.

Haziran 2013'ten Haziran 2014'e sigortalı ücretli çalışan sayısı değişiminde Konya, yüzde 4,1'lik artış oranı ile 81 il arasında 63. Sırada, istihdamın en fazla olduğu ilk 15 arasında ise 13. sırada yer almaktadır.

Türkiye ve Konya'daki sigortalı ücretli (4/a) çalışan sayısı Ekim 2008'de 100 kabul edildiğinde, söz konusu değer, Haziran 2014'te, Türkiye için 147,9 olurken Konya içinse 164,8 olmuştur.

Şekil 1. Aylara Göre Sigortalı Ücretli (4/a) Çalışan Sayısı (Ekim 2008=100 olarak endekslenmiştir)



*Mevsimsellikten arındırılmış seriler

Kaynak: Sosyal Güvenlik Kurumu (SGK), KTO Hesaplamaları

Konya’da kayıtlı kadın istihdamı 50 bine yaklaştı:

SGK verilerine göre Haziran 2014’te sigortalı ücretli (4/a) kadın çalışan sayısı Türkiye genelinde yaklaşık 3 milyon 462 bin olurken Konya’da ise 49 bin olmuştur. Haziran 2013’ten Haziran 2014’e sigortalı ücretli kadın çalışan sayısı Türkiye’de 284 bin (yüzde 8,9) artarken Konya’da 2 bin (yüzde 4,3) artmıştır. Son 5 yıllık dönem değerlendirildiğinde ise Konya’daki sigortalı ücretli (4/a) kadın çalışan sayısı artış oranının (yüzde 98,1), Türkiye genelindeki sigortalı ücretli (4/a) kadın çalışan sayısı artış oranının (yüzde 65,4) üzerinde gözlemlenmiştir.

Konya’nın yükselen kadın istihdamına rağmen Konya hala kadın istihdamında Türkiye’nin gerisindedir. Toplam istihdam içerisinde kadın istihdamının payı Türkiye genelinde yaklaşık yüzde 25,9 oranlarında seyrederken, Konya’da bu oran Haziran 2014’te ancak yüzde 17,1 olarak gerçekleşmiştir.

Mevsimsellikten arındırılmış serilerde ise son 1 ayda Konya’da sigortalı ücretli kadın çalışan sayısı yüzde 0,6 azalırken, Türkiye’de yüzde 0,9 artmıştır.

Tablo 2. Sigortalı Ücretli (4/a) Kadın Çalışan Sayısı (Haziran, 2013-2014; Mayıs - Haziran 2014)

	Konya (4/a)	Türkiye (4/a)	Konya’daki Kadın İstihdamının Konya’daki Toplam İstihdama Oranı (%)
Haziran 2013	47.338	3.177.454	16,1
Haziran 2014	49.388	3.461.795	17,1
Haziran 2014 – Haziran 2013 (Fark)	2.050	284.341	
Haziran 2014 – Haziran 2013 (Artış, %)	4,3	8,9	
Haziran 2014 – Haziran 2012 (Artış, %)	21,3	18,1	
Haziran 2014 – Haziran 2011 (Artış, %)	31,2	29,2	
Haziran 2014 – Haziran 2010 (Artış, %)	53,5	47,4	
Haziran 2014 – Haziran 2009 (Artış, %)	98,1	65,4	
Haziran 2014 - Mayıs 2014 (Fark)*	-287	31.283	
Haziran 2014 - Mayıs 2014 (Artış, %)*	-0,6	0,9	

*Mevsimsellikten arındırılmış rakamlar

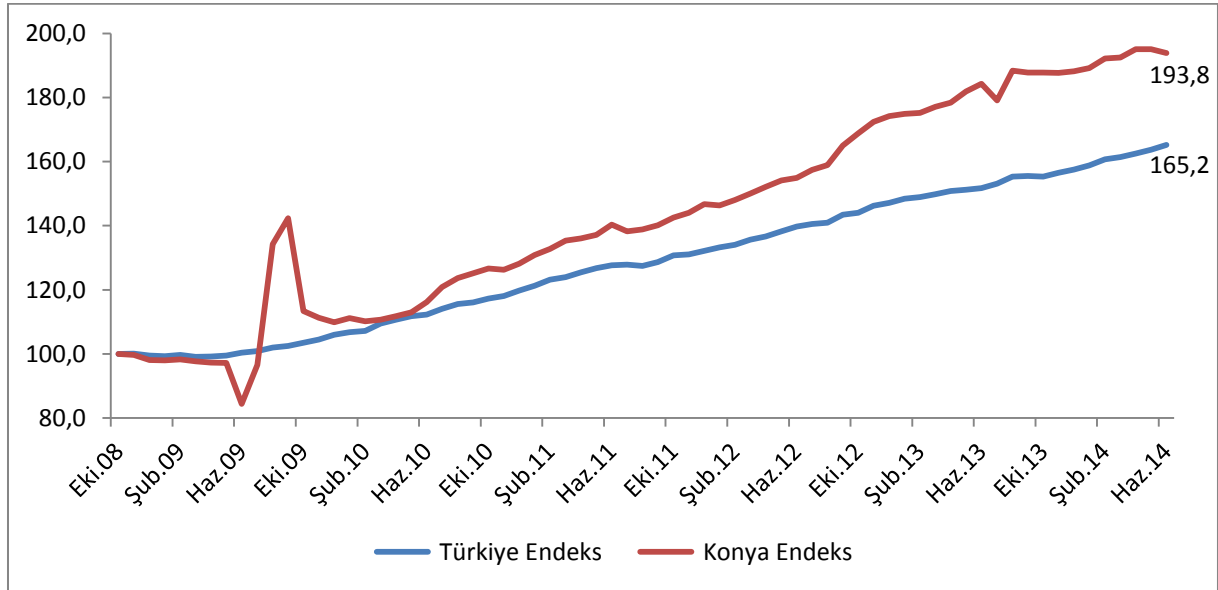
Kaynak: Sosyal Güvenlik Kurumu (SGK), KTO Hesaplamaları

Konya, Haziran ayı verilerine göre sigortalı ücretli kadın çalışan sayısı en fazla olan iller arasında 13. sıradadır. Son 1 yıldaki sigortalı ücretli kadın çalışan sayısı artışına en fazla katkı sağlayan iller arasında Konya 23. sırada yer almıştır.

Haziran 2013'ten Haziran 2014'e sigortalı ücretli çalışan kadın çalışan sayısı değişiminde Konya, yüzde 4,3'lük artış oranı ile 81 il arasında 66. sırada, kadın istihdamının en fazla olduğu 15 il arasında da 15. sıradadır.

Türkiye ve Konya'daki sigortalı ücretli (4/a) kadın çalışan sayısı Ekim 2008'de 100 kabul edildiğinde, söz konusu değer, Haziran 2014'te, Türkiye için 165,2 olurken Konya içinse 193,8 olmuştur.

Şekil 2. Aylara Göre Sigortalı Ücretli (4/a) Kadın Çalışan Sayısı (Ekim 2008=100 olarak endekslenmiştir)



*Mevsimsellikten arındırılmış seriler

Kaynak: Sosyal Güvenlik Kurumu (SGK), KTO Hesaplamaları

Konya'da işyeri sayısı 40 bini geçti:

Haziran 2014'te işyeri sayısı Türkiye genelinde yaklaşık 1 milyon 648 bin olurken Konya'da ise 40 bin olmuştur. Haziran 2013'ten Haziran 2014'e işyeri sayısı Türkiye'de yaklaşık 61 bin (yüzde 3,8) artarken Konya'da 795 (yüzde 2) artmış yaşanmıştır. Son 5 yılda Türkiye'deki işyeri sayısı yüzde 40,1 artarken Konya'da artış oranı ise yüzde 48,1 olmuştur.

Mevsimsellikten arındırılmış serilerde ise son 1 ayda işyeri sayısı Konya'da yüzde 0,2, Türkiye'de yüzde 0,3 artmıştır.

Tablo 3. İşyeri Sayısı (4/a) (Haziran, 2013-2014; Mayıs-Haziran 2014)

	Konya (4/a)	Türkiye (4/a)
Haziran 2013	39.268	1.586.784
Haziran 2014	40.063	1.647.764
Haziran 2014 - Haziran 2013 (Fark)	795	60.980
Haziran 2014 - Haziran 2013 (Artış, %)	2,0	3,8
Haziran 2014 - Haziran 2012 (Artış, %)	8,0	9,0
Haziran 2014 - Haziran 2011 (Artış, %)	18,1	17,9
Haziran 2014 - Haziran 2010 (Artış, %)	32,6	30,0
Haziran 2014 - Haziran 2009 (Artış, %)	48,1	40,1
Haziran 2014 - Mayıs 2014 (Fark)*	66	5.634
Haziran 2014 - Mayıs 2014 (Artış, %)*	0,2	0,3

*Mevsimsellikten arındırılmış rakamlar

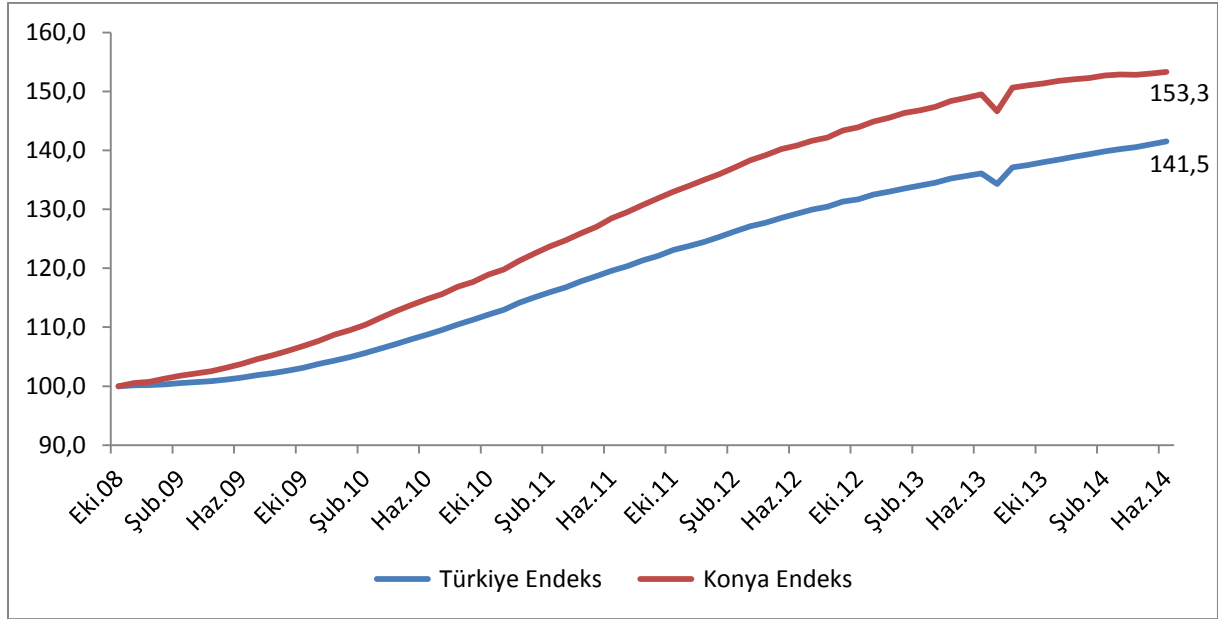
Kaynak: Sosyal Güvenlik Kurumu (SGK), KTO Hesaplamaları

Konya, Haziran 2014 verilerine göre işyeri sayısı en fazla olan iller arasında 6. sırada yer almıştır. Konya, son 1 yıldaki işyeri sayısı artışına katkıda bulunan iller arasında da Konya 13. sırada yer almıştır.

Haziran 2013'ten Haziran 2014'e işyeri sayısı değişiminde Konya, yüzde 2'lik artış ile 81 il arasında 59. sıradadır. Konya, işyeri sayısının en fazla olduğu ilk 15 arasında 13. sırada yer almaktadır.

İşyeri sayısı Ekim 2008'de 100 kabul edildiğinde, söz konusu değer Haziran 2014'te 153,3 olmuştur. Aynı dönemde Türkiye genelindeki işyeri sayısı 100'den 141,5'e yükselmiştir.

Şekil 3. Aylara İşyeri Sayıları (4/a) (Ekim 2008=100 olarak endekslenmiştir)



*Mevsimsellikten arındırılmış seriler

Kaynak: Sosyal Güvenlik Kurumu (SGK), KTO Hesaplamaları

Konya'da esnaf sayısı geçen aya ve geçen yıla göre azaldı:

SGK verilerine göre Haziran 2014'te kendi hesabına çalışan kayıtlı esnaf (4/b) sayısı Türkiye genelinde yaklaşık 1 milyon 906 bin olurken Konya'da ise 55 bin olmuştur. Haziran 2013'ten Haziran 2014'e kayıtlı esnaf sayısı Türkiye'de 55 binin üzerinde (yüzde 2,8) azalırken Konya'da yaklaşık 2 bin (yüzde 2,8) azalmıştır. Son 5 yılda Türkiye'deki kayıtlı esnaf sayısı yüzde 0,6, Konya'da ise yüzde 1,1 artmıştır.

Mevsimsellikten arındırılmış serilerde ise son 1 ayda kayıtlı esnaf sayısı Konya'da yüzde 0,5 azalırken Türkiye genelinde ise değişmemiştir.

Tablo 4. Kayıtlı Esnaf (Kendi Hesabına Çalışan) (4/b) Sayısı (Haziran, 2013-2014; Mayıs-Haziran 2014)

	Konya (4/a)	Türkiye (4/a)
Haziran 2013	56.959	1.961.927
Haziran 2014	55.379	1.906.518
Haziran 2014 - Haziran 2013 (Fark)	-1.580	-55.409
Haziran 2014 - Haziran 2013 (Artış, %)	-2,8	-2,8
Haziran 2014 - Haziran 2012 (Artış, %)	-1,2	-1,5
Haziran 2014 - Haziran 2011 (Artış, %)	1,1	0,9
Haziran 2014 - Haziran 2010 (Artış, %)	-2,6	3,1
Haziran 2014 - Haziran 2009 (Artış, %)	1,1	0,6
Haziran 2014 - Mayıs 2014 (Fark)*	-274	918
Haziran 2014 - Mayıs 2014 (Artış, %)*	-0,5	0,0

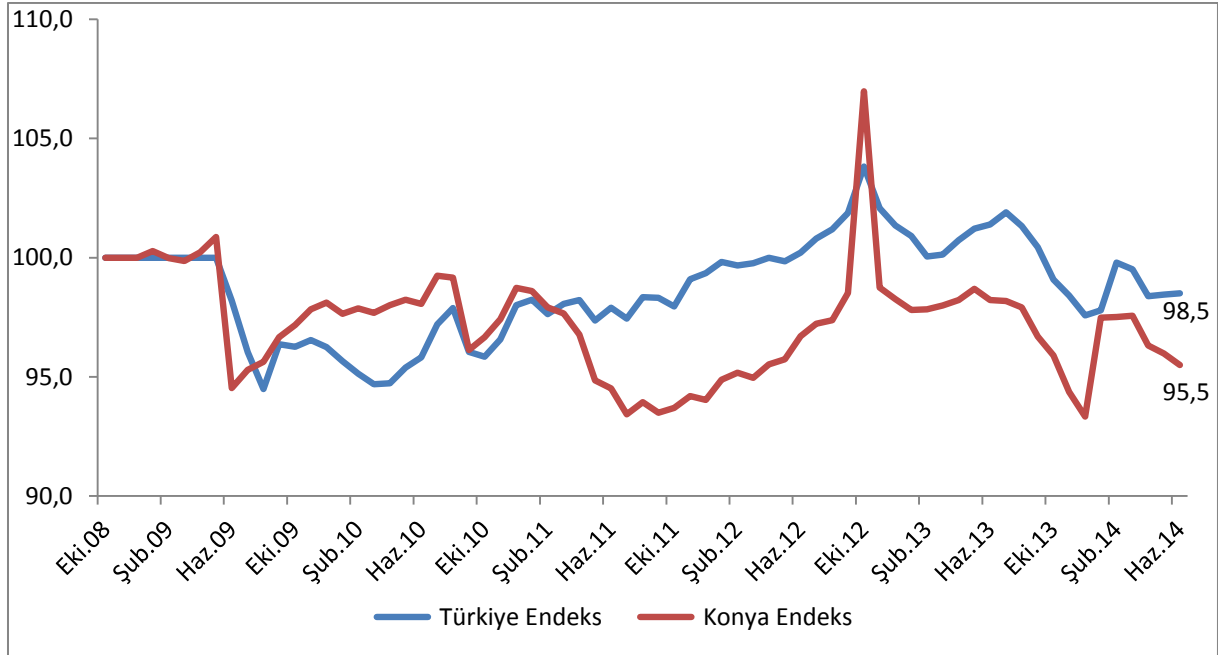
*Mevsimsellikten arındırılmış rakamlar

Kaynak: Sosyal Güvenlik Kurumu (SGK), KTO Hesaplamaları

Konya, kendi hesabına çalışan kayıtlı esnaf sayısı en fazla olan iller arasında 6. sıradadır. Haziran 2013'ten Haziran 2014'e kendi hesabına çalışan kayıtlı esnaf sayısı değişiminde Konya, yüzde 2,8'lik azalış ile 81 il arasında 41. sıradadır.

Türkiye ve Konya'daki kendi hesabına çalışan kayıtlı esnaf sayısı Ekim 2008'de 100 kabul edildiğinde, söz konusu değer, Haziran 2014'te, Türkiye için 98,5 olurken Konya içinse 95,5 olmuştur.

Şekil 4. Aylara Göre Kayıtlı Esnaf (Kendi Hesabına Çalışan) (4/b) Sayısı (Ekim 2008=100 olarak endekslenmiştir)



*Mevsimsellikten arındırılmış seriler

Kaynak: Sosyal Güvenlik Kurumu (SGK), KTO Hesaplamaları

Konya'da kayıtlı çiftçi sayısı azalmaya devam ediyor:

SGK verilerine göre Haziran 2014'te tarım kapsamında çalışan kayıtlı çiftçi (4/b) sayısı Türkiye genelinde 911 bin olurken Konya'da ise yaklaşık 50 bin olmuştur. Haziran 2013'ten Haziran 2014'e kayıtlı çiftçi sayısı Türkiye'de 101 bin kadar (yüzde 10) azalırken Konya'da yaklaşık 5 bin (yüzde 8,5) azalmıştır. Son 5 yılda Türkiye'de kayıtlı çiftçi sayısı yüzde 21,3 oranında, Konya'da ise yüzde 14,4 oranında azalmıştır.

Mevsimsellikten arındırılmış serilerde ise son 1 ayda kayıtlı çiftçi sayısı Konya'da yüzde 0,1 artarken Türkiye'de yüzde 0,1 azalmıştır.

Tablo 5. Kayıtlı Çiftçi (Tarım) (4/b) Sayısı (Haziran, 2013-2014; Mayıs-Haziran 2014)

	Konya (4/a)	Türkiye (4/a)
Haziran 2013	54.491	1.012.428
Haziran 2014	49.841	911.356
Haziran 2014 - Haziran 2013 (Fark)	-4.650	-101.072
Haziran 2014 - Haziran 2013 (Artış, %)	-8,5	-10,0
Haziran 2014 - Haziran 2012 (Artış, %)	-16,4	-17,5
Haziran 2014 - Haziran 2011 (Artış, %)	-20,6	-24,0
Haziran 2014 - Haziran 2010 (Artış, %)	-8,9	-13,6
Haziran 2014 - Haziran 2009 (Artış, %)	-14,4	-21,3
Haziran 2014 - Mayıs 2014 (Fark)*	35	-1.168
Haziran 2014 - Mayıs 2014 (Artış, %)*	0,1	-0,1

*Mevsimsellikten arındırılmış rakamlar

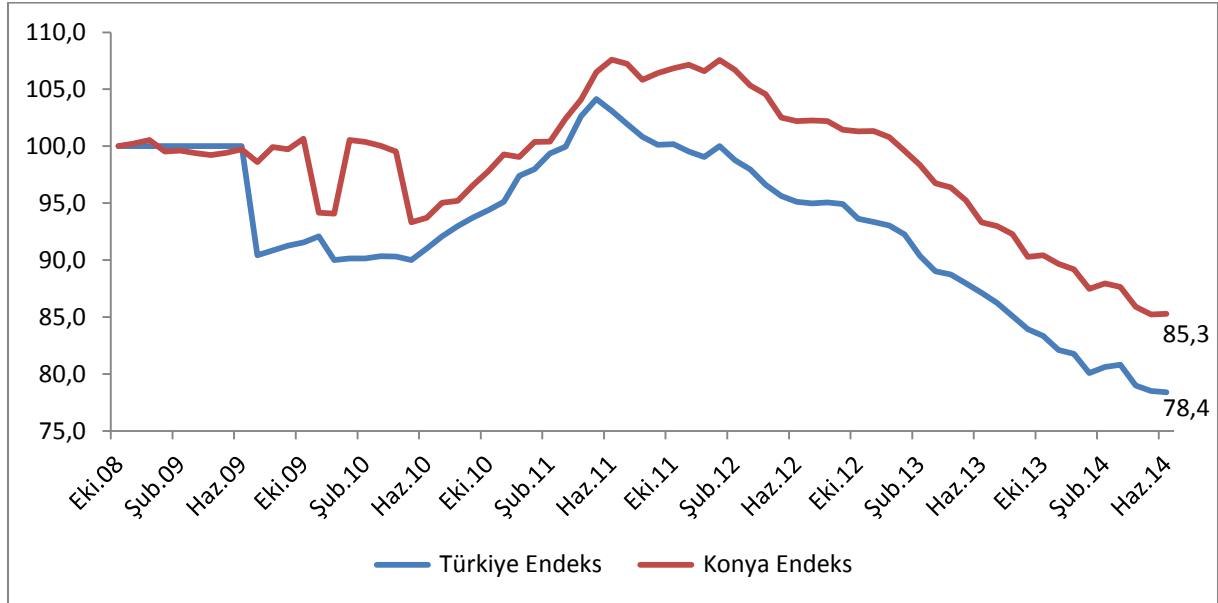
Kaynak: Sosyal Güvenlik Kurumu (SGK), KTO Hesaplamaları

Konya, kayıtlı çiftçi sayısı en fazla olan iller arasında yaklaşık 50 bin çiftçi ile 1. sıradadır. Konya’da kayıtlı çiftçiler Haziran 2014 verilerine göre Türkiye genelindeki kayıtlı çiftçilerin yaklaşık yüzde 5,5’ini oluşturmaktadır.

Haziran 2013’ten Haziran 2014’e kayıtlı çiftçi sayısı değişiminde Konya, yüzde 8,5’lik azalış ile 81 il arasında 16. sıradadır.

Türkiye ve Konya’daki kayıtlı çiftçi sayısı Ekim 2008’de 100 kabul edildiğinde, söz konusu değer, Haziran 2014’te, Türkiye için 78,4 olurken Konya için 85,3 olmuştur.

Şekil 5. Aylara Göre Kayıtlı Çiftçi (Tarım) (4/b) Sayısı (Ekim 2008=100 olarak endekslenmiştir)



*Mevsimsellikten arındırılmış seriler

Kaynak: Sosyal Güvenlik Kurumu (SGK), KTO Hesaplamaları

Konya'da kamu çalışanı sayısı geçen yıla göre yüzde 7 arttı:

SGK verilerine göre Haziran 2014'te kamu çalışanlarının (4/c) sayısı Türkiye genelinde yaklaşık 2 milyon 852 bin olurken Konya'da ise 71 bini geçmiştir. Haziran 2013'ten Haziran 2014'e kamu çalışanı sayısı Türkiye'de 189 bin (yüzde 7,1) artarken Konya'da yaklaşık 5 bin (yüzde 6,8) artmıştır. Son 5 yılda Türkiye'de kamu çalışanı sayısı yüzde 25,6 oranında, Konya'da ise yüzde 26,2 oranında artmıştır.

Mevsimsellikten arındırılmış serilerde ise son 1 ayda kamu çalışanı sayısı hem Konya'da hem Türkiye genelinde yüzde 0,1 artmıştır.

Tablo 6. Kamu Çalışanı (4/c) Sayısı (Haziran, 2013-2014; Mayıs-Haziran 2014)

	Konya (4/a)	Türkiye (4/a)
Haziran 2013	66.709	2.663.305
Haziran 2014	71.272	2.852.087
Haziran 2014 - Haziran 2013 (Fark)	4.563	188.782
Haziran 2014 - Haziran 2013 (Artış, %)	6,8	7,1
Haziran 2014 - Haziran 2012 (Artış, %)	9,7	9,2
Haziran 2014 - Haziran 2011 (Artış, %)	22,1	20,3
Haziran 2014 - Haziran 2010 (Artış, %)	26,6	26,7
Haziran 2014 - Haziran 2009 (Artış, %)	26,2	25,6
Haziran 2014 - Mayıs 2014 (Fark)*	67	2.875
Haziran 2014 - Mayıs 2014 (Artış, %)*	0,1	0,1

*Mevsimsellikten arındırılmış rakamlar

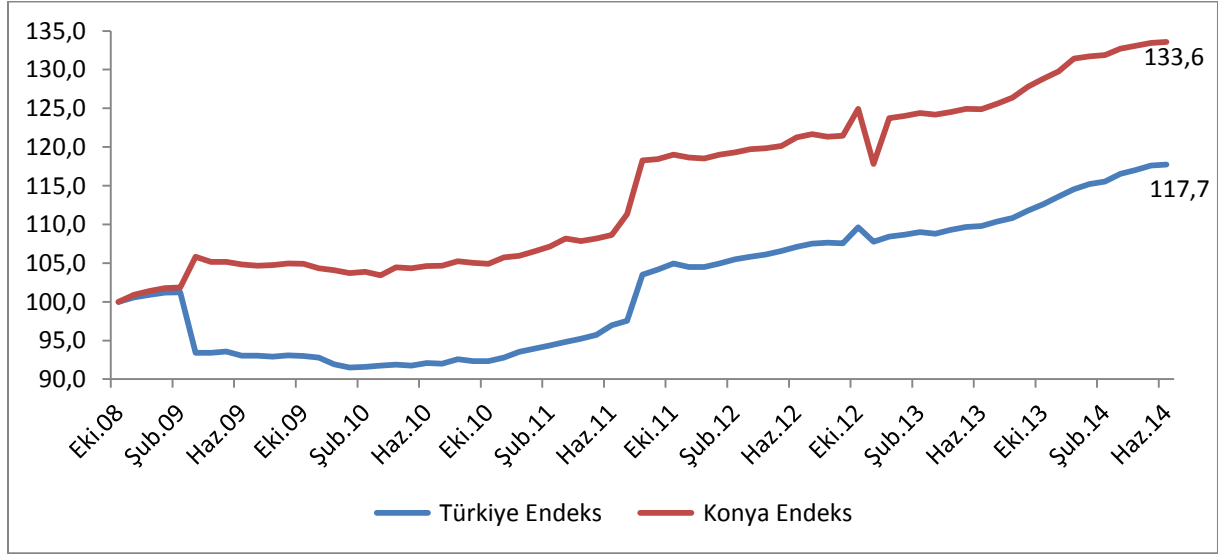
Kaynak: Sosyal Güvenlik Kurumu (SGK), KTO Hesaplamaları

Konya, Türkiye genelinde kamu çalışanı sayısı en fazla olan iller arasında 5. sıradadır. Son 1 yıldaki kamu çalışanı artışında en fazla paya sahip iller arasında 9. sırada yer almıştır.

Haziran 2013'ten Haziran 2014'e kamu çalışanı sayısı değişiminde Konya, yüzde 6,8'lik artış ile 81 il arasında 43. sırada yer almaktadır.

Türkiye ve Konya'daki kamu çalışanı (4/c) sayısı Ekim 2008'de 100 kabul edildiğinde, söz konusu değer, Haziran 2014'te, Türkiye için 117,7 olurken Konya içinse 133,6 olmuştur.

Şekil 6. Kamu Çalışanı (4/c) Sayısı (Ekim 2008=100 olarak endekslenmiştir)



*Mevsimsellikten arındırılmış seriler

Kaynak: Sosyal Güvenlik Kurumu (SGK), KTO Hesaplamaları

Konya'da işsizlik sigortasına başvuranların sayısı geçen yıla göre yüzde 37arttı:

Konya'da Haziran 2014'te 1.294 kişi İŞKUR'a işsizlik sigortası ödeneği almak için başvuru yapmıştır. Geçen yıl aynı dönemde başvuru yapanların sayısı 942 iken geçen ay başvuru yapanların sayısı 931'dir. Haziran 2014'te Konya'da işsizlik sigortası ödeneği alan kişi sayısı 502'dir. Konya'da işsizlik sigortası ödeneği alanlar Türkiye'de işsizlik sigortası ödeneği alanların yüzde 1,3'ünü oluşturmaktadır. Konya, Haziran 2014 verilerine göre işsizlik sigortasına en fazla başvuru yapılan iller arasında 81 il içinde 13. sırada ve en fazla işsizlik sigortası ödeneği alınan iller arasında 18. sırada yer almaktadır.