

Konya'da kayıtlı istihdam geçen aya ve geçen yıla göre arttı:

SGK verilerine göre Mayıs 2014'te sigortalı ücretli (4/a) çalışanların sayısı Türkiye genelinde 13 milyon 69 bine yükselirken Konya'da ise 274 bine yükselmiştir. Mayıs 2013'ten Mayıs 2014'e sigortalı ücretli sayısı Türkiye'de 714 bin (yüzde 5,8) artarken Konya'da yaklaşık 12 bin (yüzde 4,5) artmıştır. Son 5 yıllık dönem değerlendirildiğinde ise Konya'daki sigortalı çalışan sayısı artış oranı (yüzde 64), Türkiye genelindeki sigortalı çalışan sayısı artış oranınının (yüzde 50,7) üzerinde gözlemlenmiştir.

Mevsimsellikten arındırılmış serilerde ise son 1 ayda Konya'da yüzde 0,4 artarken, Türkiye'de sigortalı ücretli istihdamı yüzde 0,7 artmıştır.

Tablo 1. Sigortalı Ücretli (4/a) Çalışan Sayısı (Mayıs, 2013 - 2014; Nisan - Mayıs 2014)

	Konya (4/a)	Türkiye (4/a)
Mayıs 2013	261.960	12.354.071
Mayıs 2014	273.840	13.068.558
Mayıs 2014 - Mayıs 2013 (Fark)		
	11.880	714.487
Mayıs 2014 - Mayıs 2013 (Artış, %)	4,5	5,8
Mayıs 2014 - Mayıs 2012 (Artış, %)	13,5	10,6
Mayıs 2014 - Mayıs 2011 (Artış, %)	28,2	21,3
Mayıs 2014 - Mayıs 2010 (Artış, %)	46,2	36,1
Mayıs 2014 - Mayıs 2009 (Artış, %)	64,0	50,7
Mayıs 2014 - Nisan 2014 (Fark)*		
	972	91.483
Mayıs 2014 - Nisan 2014 (Artış, %)*	0,4	0,7

*Mevsimsellikten arındırılmış rakamlar

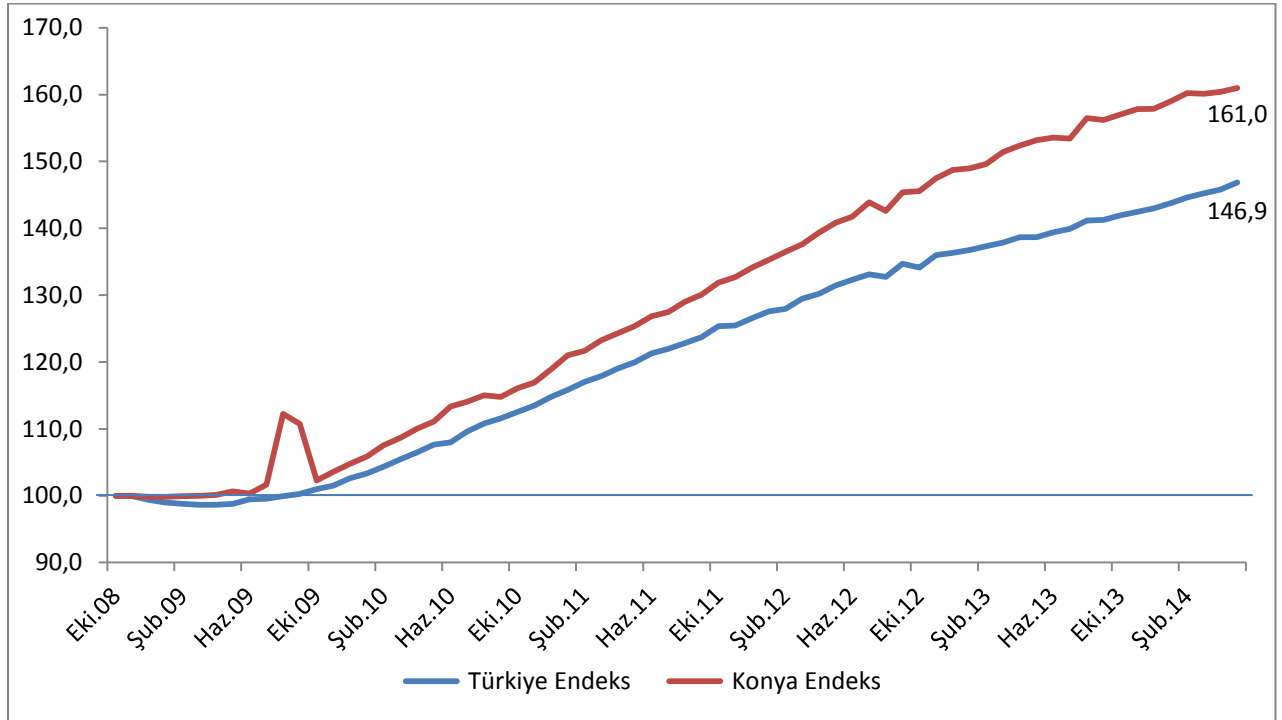
Kaynak: Sosyal Güvenlik Kurumu (SGK), KTO Hesaplamaları

Konya, Mayıs ayı verilerine göre sigortalı ücretli çalışan sayısı en fazla olan 8. ildir. Son 1 yıldaki sigortalı ücretli artışına en fazla katkı sağlayan iller arasında Konya 12. sırada yer almıştır.

Mayıs 2013'ten Mayıs 2014'e sigortalı ücretli çalışan sayısı değişiminde Konya, yüzde 4,5'lik artış oranı ile 81 il arasında 52. Sırada, istihdamın en fazla olduğu ilk 15 arasında ise 13. sırada yer almaktadır.

Türkiye ve Konya'daki sigortalı ücretli (4/a) çalışan sayısı Ekim 2008'de 100 kabul edildiğinde, söz konusu değer, Mayıs 2014'te, Türkiye için 146,9 olurken Konya içinse 161,0 olmuştur.

Şekil 1. Aylara Göre Sigortalı Ücretli (4/a) Çalışan Sayısı (Ekim 2008=100 olarak endekslenmiştir)



*Mevsimsellikten arındırılmış seriler

Kaynak: Sosyal Güvenlik Kurumu (SGK), KTO Hesaplamaları

Konya’da kayıtlı kadın istihdamı 45 bini aştı:

SGK verilerine göre Mayıs 2014’te sigortalı ücretli (4/a) kadın çalışan sayısı Türkiye genelinde yaklaşık 3 milyon 372 bin olurken Konya’da ise 45 bin olmuştur. Mayıs 2013’ten Mayıs 2014’e sigortalı ücretli kadın çalışan sayısı Türkiye’de 256 bin (yüzde 8,2) artarken Konya’da 3 bin (yüzde 7,6) artmıştır. Son 5 yıllık dönem değerlendirildiğinde ise Konya’daki sigortalı ücretli (4/a) kadın çalışan sayısı artış oranı (yüzde 103,7), Türkiye genelindeki sigortalı ücretli (4/a) kadın çalışan sayısı artış oranının (yüzde 65,6) üzerinde gözlemlenmiştir.

Konya’nın yükselen kadın istihdamına rağmen Konya hala kadın istihdamında Türkiye’nin gerisindedir. Toplam istihdam içerisinde kadın istihdamının payı Türkiye genelinde yaklaşık yüzde 25,8 oranlarında seyrederken, Konya’da bu oran Mayıs 2014’te ancak yüzde 16,4 olarak gerçekleşmiştir.

Mevsimsellikten arındırılmış serilerde ise son 1 ayda Konya’da sigortalı ücretli kadın çalışan sayısı yüzde 0,2 artarken, Türkiye’de yüzde 0,7 artmıştır.

Tablo 2. Sigortalı Ücretli (4/a) Kadın Çalışan Sayısı (Mayıs, 2013-2014; Nisan-Mayıs 2014)

	Konya (4/a)	Türkiye (4/a)	Konya’daki Kadın İstihdamının Konya’daki Toplam İstihdama Oranı (%)
Mayıs 2013	41.854	3.116.650	16,1
Mayıs 2014	45.025	3.372.434	16,4
Mayıs 2014 - Mayıs 2013 (Fark)	3.171	255.784	
Mayıs 2014 - Mayıs 2013 (Artış, %)	7,6	8,2	
Mayıs 2014 - Mayıs 2012 (Artış, %)	27,5	18,1	
Mayıs 2014 - Mayıs 2011 (Artış, %)	43,5	28,7	
Mayıs 2014 - Mayıs 2010 (Artış, %)	75,2	46,5	
Mayıs 2014 - Mayıs 2009 (Artış, %)	103,7	65,6	
Mayıs 2014 - Nisan 2014 (Fark)*	74	22.900	
Mayıs 2014 - Nisan 2014 (Artış, %)*	0,2	0,7	

*Mevsimsellikten arındırılmış rakamlar

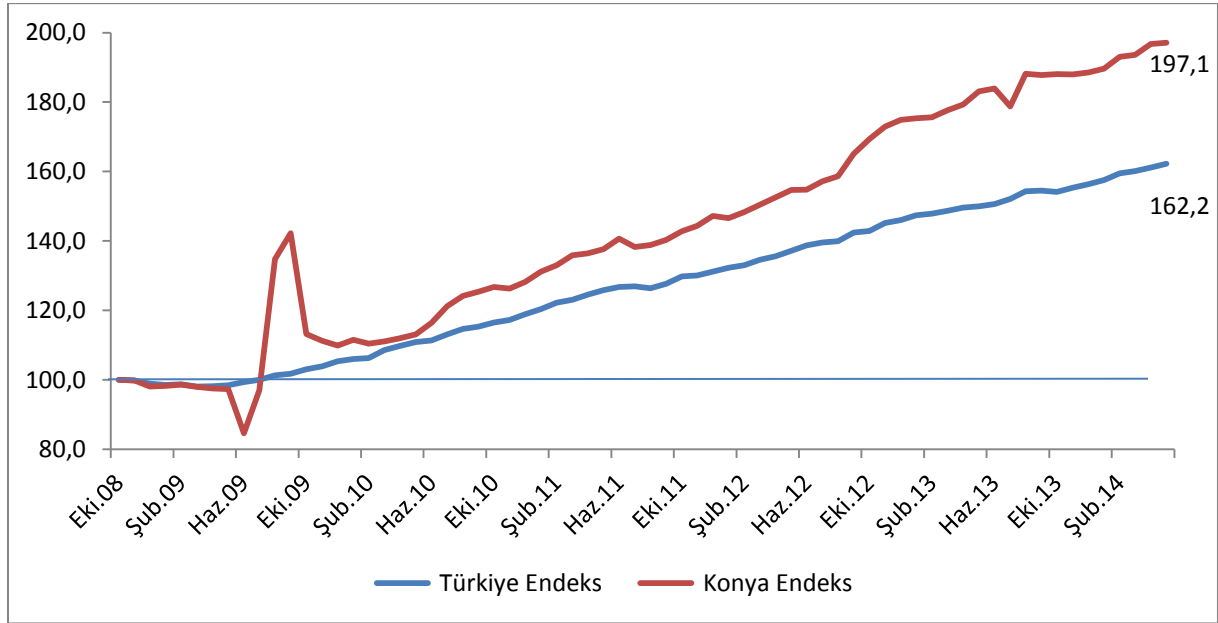
Kaynak: Sosyal Güvenlik Kurumu (SGK), KTO Hesaplamaları

Konya, Mayıs ayı verilerine göre sigortalı ücretli kadın çalışan sayısı en fazla olan iller arasında 13. sıradadır. Son 1 yıldaki sigortalı ücretli kadın çalışan sayısı artışına en fazla katkı sağlayan iller arasında Konya 17. sırada yer almıştır.

Mayıs 2013'ten Mayıs 2014'e sigortalı ücretli çalışan kadın çalışan sayısı değişiminde Konya, yüzde 7,6'lık artış oranı ile 81 il arasında 42. sıradadır. Kadın istihdamının en fazla olduğu ilk 15 il arasında ise 11. sırada yer almaktadır.

Türkiye ve Konya'daki sigortalı ücretli (4/a) kadın çalışan sayısı Ekim 2008'de 100 kabul edildiğinde, söz konusu değer, Mayıs 2014'te, Türkiye için 162,2 olurken Konya içinse 197,1 olmuştur.

Şekil 2. Aylara Göre Sigortalı Ücretli (4/a) Kadın Çalışan Sayısı (Ekim 2008=100 olarak endekslenmiştir)



*Mevsimsellikten arındırılmış seriler

Kaynak: Sosyal Güvenlik Kurumu (SGK), KTO Hesaplamaları

Konya'da son 1 yılda 753 yeni işyeri açıldı:

Mayıs 2014'te işyeri sayısı Türkiye genelinde yaklaşık 1 milyon 637 bin olurken Konya'da ise 40 bin olmuştur. Mayıs 2013'ten Mayıs 2014'e işyeri sayısı Türkiye'de yaklaşık 57 bin (yüzde 3,6) artarken Konya'da 753 (yüzde 1,9) artmış yaşanmıştır. Son 5 yılda Türkiye'deki işyeri sayısı yüzde 40,6 artarken Konya'da artış oranı ise yüzde 48,9 olmuştur.

Mevsimsellikten arındırılmış serilerde ise son 1 ayda işyeri sayısı Konya'da yüzde 0,1, Türkiye'de yüzde 0,3 artmıştır.

Tablo 3. İşyeri Sayısı (4/a) (Mayıs, 2013-2014; Nisan-Mayıs 2014)

	Konya (4/a)	Türkiye (4/a)
Mayıs 2013	39.012	1.580.178
Mayıs 2014	39.765	1.636.934
Mayıs 2014 - Mayıs 2013 (Fark)	753	56.756
Mayıs 2014 - Mayıs 2013 (Artış, %)	1,9	3,6
Mayıs 2014 - Mayıs 2012 (Artış, %)	7,6	9,1
Mayıs 2014 - Mayıs 2011 (Artış, %)	19,0	18,2
Mayıs 2014 - Mayıs 2010 (Artış, %)	33,1	30,5
Mayıs 2014 - Mayıs 2009 (Artış, %)	48,9	40,6
Mayıs 2014 - Nisan 2014 (Fark)*	59	5.321
Mayıs 2014 - Nisan 2014 (Artış, %)*	0,1	0,3

*Mevsimsellikten arındırılmış rakamlar

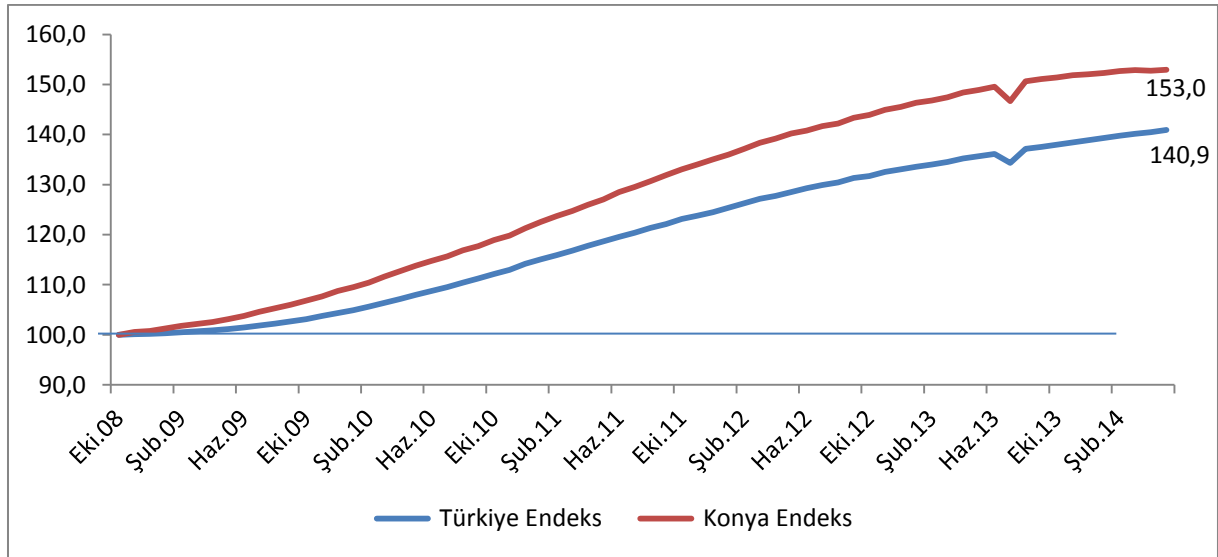
Kaynak: Sosyal Güvenlik Kurumu (SGK), KTO Hesaplamaları

Konya, Mayıs 2014 verilerine göre işyeri sayısı en fazla olan iller arasında 6. sırada yer almıştır. Konya, son 1 yıldaki işyeri sayısı artışına katkıda bulunan iller arasında da Konya 14. sırada yer almıştır.

Mayıs 2013'ten Mayıs 2014'e işyeri sayısı değişiminde Konya, yüzde 1,9'luk artış ile 81 il arasında 61. sıradadır. Konya, işyeri sayısının en fazla olduğu ilk 15 arasında 13 sırada yer almaktadır.

İşyeri sayısı Ekim 2008'de 100 kabul edildiğinde, söz konusu değer Mayıs 2014'te 153 olmuştur. Aynı dönemde Türkiye genelindeki işyeri sayısı 100'den 140,9'e yükselmiştir.

Şekil 3. Aylara İşyeri Sayıları (4/a) (Ekim 2008=100 olarak endekslenmiştir)



*Mevsimsellikten arındırılmış seriler

Kaynak: Sosyal Güvenlik Kurumu (SGK), KTO Hesaplamaları

Konya'da esnaf sayısı geçen aya ve geçen yıla göre azaldı:

SGK verilerine göre Mayıs 2014'te kendi hesabına çalışan kayıtlı esnaf (4/b) sayısı Türkiye genelinde yaklaşık 1 milyon 905 bin olurken Konya'da ise 55 bin olmuştur. Mayıs 2013'ten Mayıs 2014'e kayıtlı esnaf sayısı Türkiye'de 53 binin üzerinde (yüzde 2,7) azalırken Konya'da yaklaşık 2 bin (yüzde 2,8) azalmıştır. Son 5 yılda Türkiye'deki kayıtlı esnaf sayısı yüzde 2,1, Konya'da ise yüzde 4,9 azalmıştır.

Mevsimsellikten arındırılmış serilerde ise son 1 ayda kayıtlı esnaf sayısı Konya'da yüzde 0,3 azalırken Türkiye genelinde ise yüzde 0,1 artmıştır.

Tablo 4. Kayıtlı Esnaf (Kendi Hesabına Çalışan) (4/b) Sayısı (Mayıs, 2013-2014; Nisan-Mayıs 2014)

	Konya (4/a)	Türkiye (4/a)
Mayıs 2013	56.926	1.958.586
Mayıs 2014	55.360	1.904.808
Mayıs 2014 - Mayıs 2013 (Fark)		
Mayıs 2014 - Mayıs 2013 (Fark)	-1.566	-53.778
Mayıs 2014 - Mayıs 2013 (Artış, %)	-2,8	-2,7
Mayıs 2014 - Mayıs 2012 (Artış, %)		
Mayıs 2014 - Mayıs 2012 (Artış, %)	0,3	-1,4
Mayıs 2014 - Mayıs 2011 (Artış, %)		
Mayıs 2014 - Mayıs 2011 (Artış, %)	1,2	1,0
Mayıs 2014 - Mayıs 2010 (Artış, %)		
Mayıs 2014 - Mayıs 2010 (Artış, %)	-2,3	2,9
Mayıs 2014 - Mayıs 2009 (Artış, %)		
Mayıs 2014 - Mayıs 2009 (Artış, %)	-4,9	-2,1
Mayıs 2014 - Nisan 2014 (Fark)*		
Mayıs 2014 - Nisan 2014 (Fark)*	-185	1.146
Mayıs 2014 - Nisan 2014 (Artış, %)*		
Mayıs 2014 - Nisan 2014 (Artış, %)*	-0,3	0,1

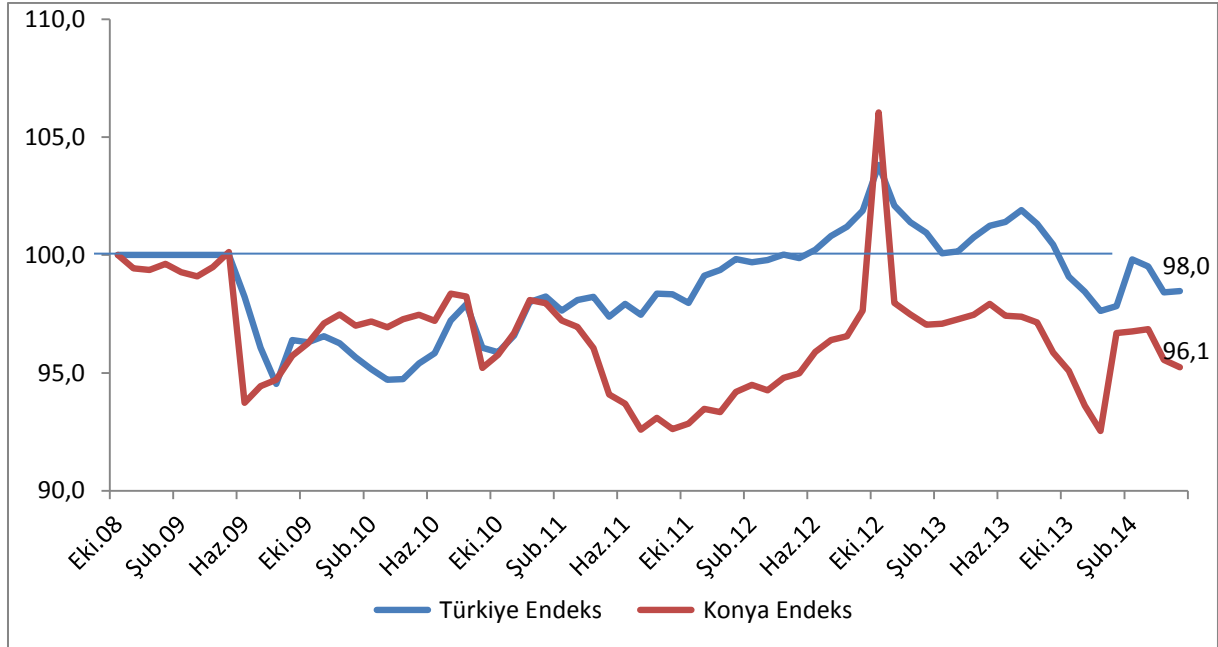
*Mevsimsellikten arındırılmış rakamlar

Kaynak: Sosyal Güvenlik Kurumu (SGK), KTO Hesaplamaları

Konya, kendi hesabına çalışan kayıtlı esnaf sayısı en fazla olan iller arasında 6. sıradadır. Mayıs 2013'ten Mayıs 2014'e kendi hesabına çalışan kayıtlı esnaf sayısı değişiminde Konya, yüzde 2,8'lik azalış ile 81 il arasında 42. sıradadır.

Türkiye ve Konya'daki kendi hesabına çalışan kayıtlı esnaf sayısı Ekim 2008'de 100 kabul edildiğinde, söz konusu değer, Mayıs 2014'te, Türkiye için 98 olurken Konya içinse 96,1 olmuştur.

Şekil 4. Aylara Göre Kayıtlı Esnaf (Kendi Hesabına Çalışan) (4/b) Sayısı (Ekim 2008=100 olarak endekslenmiştir)



*Mevsimsellikten arındırılmış seriler

Kaynak: Sosyal Güvenlik Kurumu (SGK), KTO Hesaplamaları

Konya'da kayıtlı çiftçi sayısı 50 binin altına indi:

SGK verilerine göre Mayıs 2014'te tarım kapsamında çalışan kayıtlı çiftçi (4/b) sayısı Türkiye genelinde 911 bin olurken Konya'da ise yaklaşık 50 bin olmuştur. Mayıs 2013'ten Mayıs 2014'e kayıtlı çiftçi sayısı Türkiye'de 111 bin kadar (yüzde 10,9) azalırken Konya'da 6 bin (yüzde 10,4) azalmıştır. Son 5 yılda Türkiye'de kayıtlı çiftçi sayısı yüzde 21 azalırken, Konya'da ise yüzde 14,1 oranında azalmıştır.

Mevsimsellikten arındırılmış serilerde ise son 1 ayda kayıtlı çiftçi sayısı Konya'da yüzde 0,8 azalırken ve Türkiye'de yüzde 0,7 azalmıştır.

Tablo 5. Kayıtlı Çiftçi (Tarım) (4/b) Sayısı (Nisan, 2013-2014; Mart-Nisan 2014)

	Konya (4/a)	Türkiye (4/a)
Mayıs 2013	55.634	1.022.716
Mayıs 2014	49.848	911.396
Mayıs 2014 - Mayıs 2013 (Fark)	-5.786	-111.320
Mayıs 2014 - Mayıs 2013 (Artış, %)	-10,4	-10,9
Mayıs 2014 - Mayıs 2012 (Artış, %)	-16,7	-18,2
Mayıs 2014 - Mayıs 2011 (Artış, %)	-19,8	-25,2
Mayıs 2014 - Mayıs 2010 (Artış, %)	-8,6	-13,0
Mayıs 2014 - Mayıs 2009 (Artış, %)	-14,1	-21,0
Mayıs 2014 - Nisan 2014 (Fark)*	-406	-5.925
Mayıs 2014 - Nisan 2014 (Artış, %)*	-0,8	-0,7

*Mevsimsellikten arındırılmış rakamlar

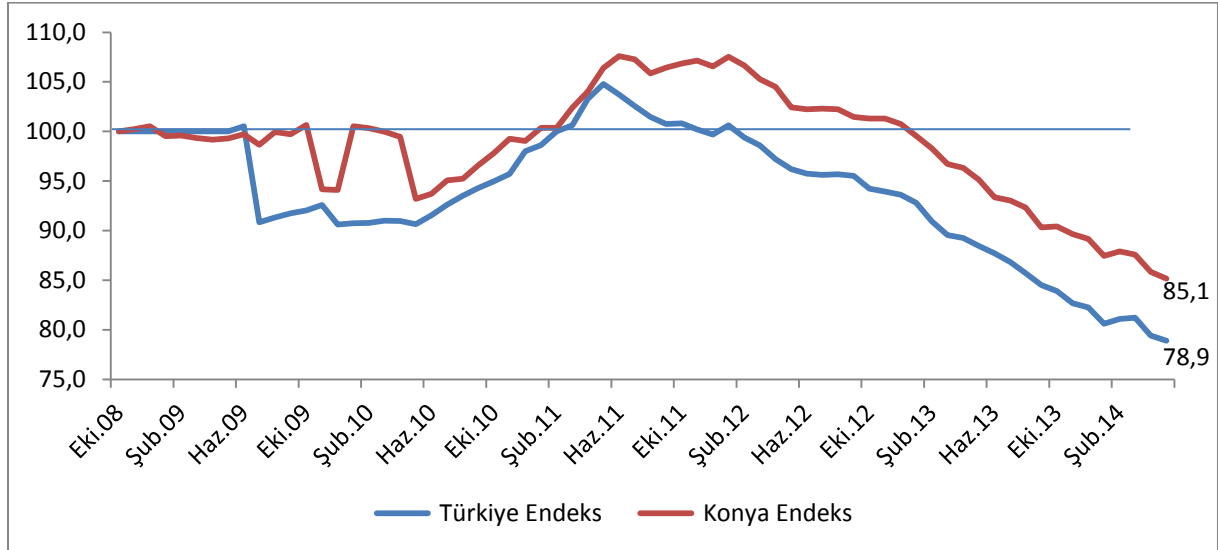
Kaynak: Sosyal Güvenlik Kurumu (SGK), KTO Hesaplamaları

Konya, kayıtlı çiftçi sayısı en fazla olan iller arasında yaklaşık 50 bin çiftçi ile 1. sıradadır. Konya’da kayıtlı çiftçiler Mayıs 2014 verilerine göre Türkiye genelindeki kayıtlı çiftçilerin yaklaşık yüzde 5,5’ini oluşturmaktadır.

Mayıs 2013’ten Mayıs 2014’e kayıtlı çiftçi sayısı değişiminde Konya, yüzde 10,4’lük azalış ile 81 il arasında 28. sıradadır.

Türkiye ve Konya’daki kayıtlı çiftçi sayısı Ekim 2008’de 100 kabul edildiğinde, söz konusu değer, Mayıs 2014’te, Türkiye için 78,9 olurken Konya için 85,1 olmuştur.

Şekil 5. Aylara Göre Kayıtlı Çiftçi (Tarım) (4/b) Sayısı (Ekim 2008=100 olarak endekslenmiştir)



*Mevsimsellikten arındırılmış seriler

Kaynak: Sosyal Güvenlik Kurumu (SGK), KTO Hesaplamaları

Konya'da son 1 yılda kamu çalışanı sayısı yaklaşık 5 bin arttı:

SGK verilerine göre Mayıs 2014'te kamu çalışanlarının (4/c) sayısı Türkiye genelinde yaklaşık 2 milyon 845 bin olurken Konya'da ise 71 bini geçmiştir. Mayıs 2013'ten Mayıs 2014'e kamu çalışanı sayısı Türkiye'de 199 bin (yüzde 7,5) artarken Konya'da yaklaşık 5 bin (yüzde 6,8) artmıştır. Son 5 yılda Türkiye'de kamu çalışanı sayısı yüzde 25,5 artarken, Konya'da ise yüzde 26,4 oranında artmıştır.

Mevsimsellikten arındırılmış serilerde ise son 1 ayda kamu çalışanı sayısı Konya'da yüzde 0,3 artarken, Türkiye genelinde yüzde 0,5 artmıştır.

Tablo 6. Kamu Çalışanı (4/c) Sayısı (Mayıs, 2013-2014; Nisan-Mayıs 2014)

	Konya (4/a)	Türkiye (4/a)
Mayıs 2013	66.637	2.649.513
Mayıs 2014	71.298	2.844.868
Mayıs 2014 - Mayıs 2013 (Fark)		
	4.566	198.558
Mayıs 2014 - Mayıs 2013 (Artış, %)		
	6,8	7,5
Mayıs 2014 - Mayıs 2012 (Artış, %)		
	11,0	10,7
Mayıs 2014 - Mayıs 2011 (Artış, %)		
	23,2	23,2
Mayıs 2014 - Mayıs 2010 (Artış, %)		
	27,5	28,3
Mayıs 2014 - Mayıs 2009 (Artış, %)		
	26,4	25,5
Mayıs 2014 - Nisan 2014 (Fark)*		
	206	12.824
Mayıs 2014 - Nisan 2014 (Artış, %)*		
	0,3	0,5

*Mevsimsellikten arındırılmış rakamlar

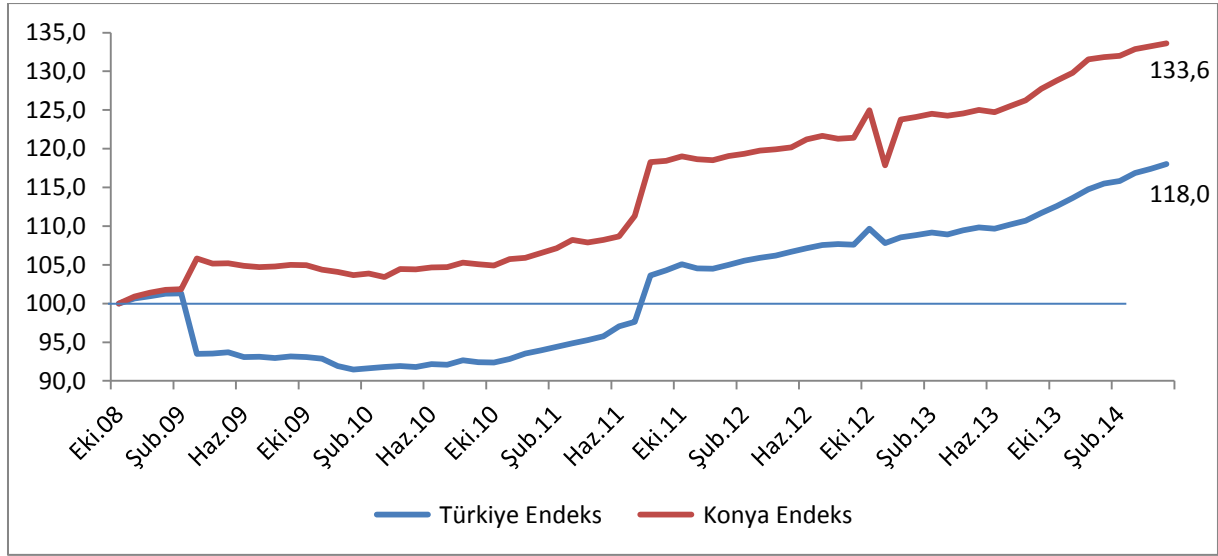
Kaynak: Sosyal Güvenlik Kurumu (SGK), KTO Hesaplamaları

Konya, Türkiye genelinde kamu çalışanı sayısı en fazla olan iller arasında 5. sıradadır. Son 1 yıldaki kamu çalışanı artışında en fazla paya sahip iller arasında 10. sırada yer almıştır.

Mayıs 2013'ten Mayıs 2014'e kamu çalışanı sayısı değişiminde Konya, yüzde 6,8'lik artış ile 81 il arasında 49. sırada yer almaktadır.

Türkiye ve Konya'daki kamu çalışanı (4/c) sayısı Ekim 2008'de 100 kabul edildiğinde, söz konusu değer, Mayıs 2014'te, Türkiye için 118 olurken Konya içinse 133,6 olmuştur.

Şekil 6. Kamu Çalışanı (4/c) Sayısı (Ekim 2008=100 olarak endekslenmiştir)



*Mevsimsellikten arındırılmış seriler

Kaynak: Sosyal Güvenlik Kurumu (SGK), KTO Hesaplamaları

Konya'da işsizlik sigortasına başvuranların sayısı geçen aya ve geçen yıla göre arttı:

Konya'da Mayıs 2014'te 931 kişi İŞKUR'a işsizlik sigortası ödeneği almak için başvuru yapmıştır. Geçen yıl aynı dönemde başvuru yapanların sayısı 791 iken geçen ay başvuru yapanların sayısı 900'dür. Mayıs 2014'te Konya'da işsizlik sigortası ödeneği alan kişi sayısı 330'dur. Konya'da işsizlik sigortası ödeneği alanlar Türkiye'de işsizlik sigortası ödeneği alanların yüzde 1,1'ini oluşturmaktadır. Konya, Mayıs 2014 verilerine göre işsizlik sigortasına en fazla başvuru yapılan iller arasında 81 il içinde 12. sırada ve en fazla işsizlik sigortası ödeneği alınan iller arasında 17. sırada yer almaktadır.