

Konya, istihdamını en hızlı artıran 2. il:

SGK verilerine göre Nisan 2013'te sigortalı ücretli (4/a) çalışanların sayısı Türkiye genelinde 12 milyon 262 bin olurken Konya'da ise 258 bin olmuştur. Nisan 2012'den Nisan 2013'e sigortalı ücretli sayısı Türkiye'de yaklaşık 740 bin (yüzde 6,4) artarken Konya'da 22 bin (yüzde 9,4) artmıştır. Son 4 yıllık dönem değerlendirildiğinde ise Konya'daki sigortalı çalışan sayısı artış oranı (yüzde 40,9), Türkiye sigortalı çalışan sayısı artış oranının (yüzde 31) 10 puan yukarısında gözlemlenmiştir.

Mevsimsellikten arındırılmış serilerde ise son 1 ayda Türkiye'de artış oranı yüzde 0,5 olurken, Konya'da artış oranı yüzde 0,6 düzeyinde olmuştur.

Tablo 1. Sigortalı Ücretli (4/a) Çalışan Sayısı (Nisan, 2010-2013; Mart-Nisan, 2013)

	Konya (4/a)	Türkiye (4/a)
Nisan 2010	182.971	9.361.665
Nisan 2011	209.187	10.511.792
Nisan 2012	235.726	11.521.869
Nisan 2013	257.870	12.262.422
Nisan 13 - Nisan 12 (Fark)	22.144	740.553
Nisan 13 - Nisan 12 (Artış, %)	9,4	6,4
Nisan 12 - Nisan 11 (Artış, %)	12,7	9,6
Nisan 11 - Nisan 10 (Artış, %)	14,3	12,3
Nisan 13 - Nisan 10 (Artış, %)	40,9	31,0
Mart 2013*	257.099	12.260.689
Nisan 2013*	258.734	12.320.004
Nisan 13 - Mart 13 (Fark)*	1.635	59.315
Nisan 13 - Mart 13 (Artış, %)*	0,6	0,5

*Mevsimsellikten arındırılmış rakamlar

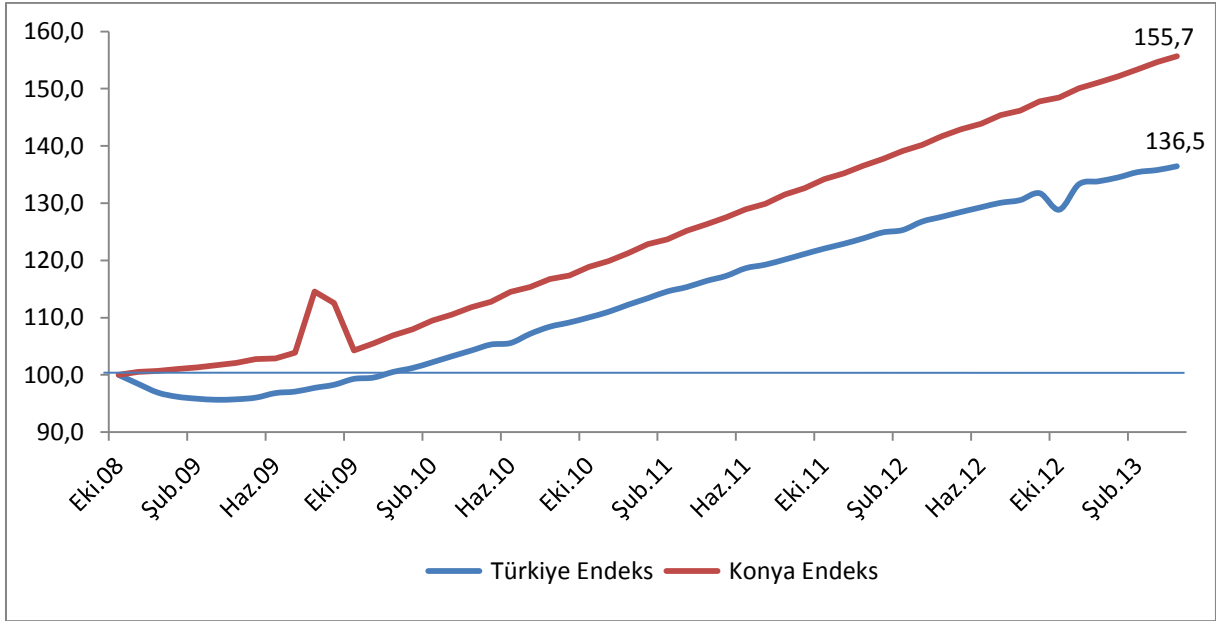
Kaynak: Sosyal Güvenlik Kurumu (SGK), KTO Hesaplamaları

Konya, Nisan ayı verilerine göre sigortalı ücretli çalışan sayısı en fazla artan olan 8 ildir. Konya, 3 büyük şehrin yanı sıra Bursa, Antalya, Kocaeli ve Adana'nın arkasında yer almaktadır. Konya'yı Gaziantep, Tekirdağ ve Mersin takip etmektedir. Son 1 yıldaki sigortalı ücretli artışına en fazla katkı sağlayan iller arasında Konya yine 8. sırada yer almıştır.

Nisan 2012'den Nisan 2013'e sigortalı ücretli çalışan sayısı değişiminde Konya, yüzde 9,4'lük artış oranı ile 81 il arasında 16. sırada, istihdamın en fazla olduğu ilk 15 il arasında ise Konya, Gaziantep ardından 2. sırada gelmektedir.

Türkiye ve Konya'daki sigortalı ücretli (4/a) çalışan sayısı Ekim 2008'de 100 kabul edildiğinde, söz konusu değer, Nisan 2013'te, Türkiye için 136,5 olurken Konya içinse 155,7 olmuştur. Ekim 2008'den bu yana Konya'daki sigortalı ücretli sayısındaki artış oranı Türkiye genelinin üzerinde olmuştur.

Şekil 1. Aylara Göre Sigortalı Ücretli (4/a) Çalışan Sayısı (Ekim 2008=100 olarak endekslenmiştir) (Mevsimsellikten arındırılmış seriler)



Kaynak: Sosyal Güvenlik Kurumu (SGK), KTO Hesaplamaları

Konya'da işyeri sayısı artış hızı Türkiye geneli ile aynı:

Nisan 2013'te işyeri sayısı Türkiye genelinde yaklaşık 1 milyon 565 bin olurken Konya'da ise yaklaşık 39 bin olmuştur. Nisan 2012'den Nisan 2013'e işyeri sayısı Türkiye'de 83 bin (yüzde 5,6) artarken Konya'da yaklaşık 2,1 binlik (yüzde 5,9) bir artmış yaşanmıştır. Nisan 2010'dan Nisan 2013'e Türkiye'deki işyeri sayısı yüzde 26,6 artarken Konya'da artış oranı ise yüzde 31,5 olmuştur.

Mevsimsellikten arındırılmış serilerde ise son 1 ayda işyeri sayısındaki artış Konya'da ve Türkiye de eşit oranlarda (yüzde 0,5) gözlenmiştir.

Tablo 2. İşyeri Sayısı (4/a) (Nisan, 2010-2013; Nisan-Mart, 2013)

	Konya (4/a)	Türkiye (4/a)
Nisan 2010	29.334	1.236.469
Nisan 2011	32.846	1.365.437
Nisan 2012	36.452	1.482.526
Nisan 2013	38.585	1.565.332
Nisan 13 - Nisan 12 (Fark)	2.133	82.806
Nisan 13 - Nisan 12 (Artış, %)	5,9	5,6
Nisan 12 - Nisan 11 (Artış, %)	11,0	8,6
Nisan 11 - Nisan 10 (Artış, %)	12,0	10,4
Nisan 13 - Nisan 10 (Artış, %)	31,5	26,6
Mart 2013*	38.247	1.556.525
Nisan 2013*	38.427	1.564.003
Nisan 13 - Mart 13 (Fark)*	180	7.478
Nisan 13 - Mart 13 (Artış, %)*	0,5	0,5

*Mevsimsellikten arındırılmış rakamlar

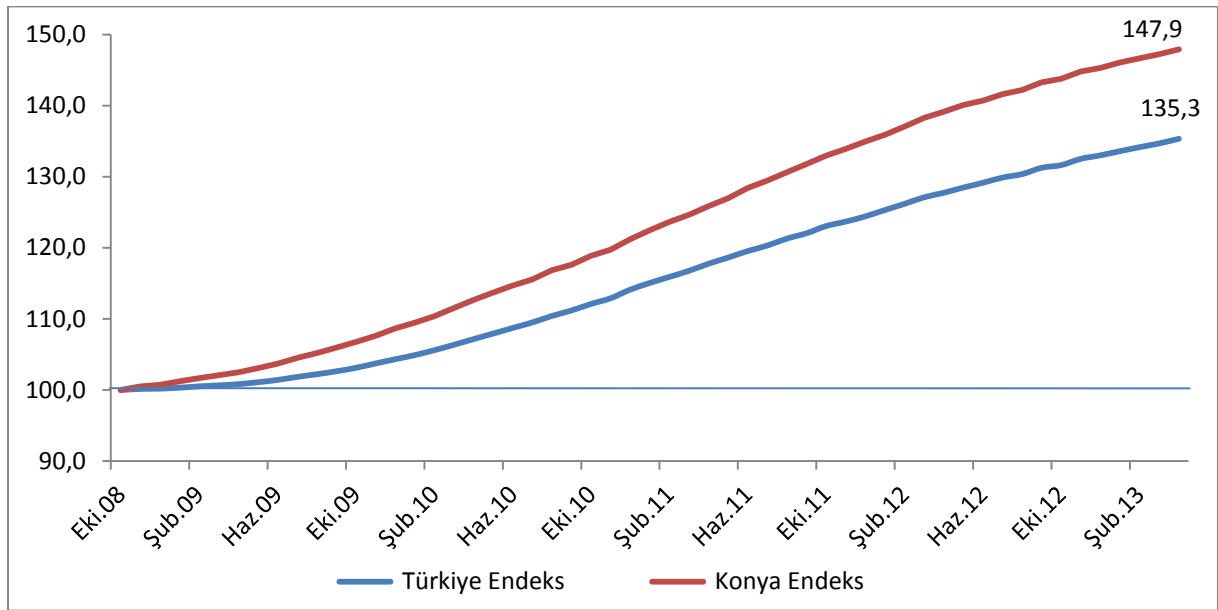
Kaynak: Sosyal Güvenlik Kurumu (SGK), KTO Hesaplamaları

Konya, işyeri sayısı en fazla olan iller arasında İstanbul, Ankara, İzmir, Bursa ve Antalya'nın ardından 6. sırada yer almıştır. Konya'yı, Kocaeli, Adana ve Mersin takip etmektedir. Konya, son 1 yıldaki işyeri sayısı artışına katkıda bulunan iller arasında da Konya 8. sırada yer almıştır.

Nisan 2012'den Nisan 2013'e işyeri sayısı değişiminde Konya, yüzde 5,9'luk artış ile 81 il arasında 42. sırada, işyeri sayısının en fazla olduğu ilk 15 il arasında ise 6. sırada gelmektedir.

İşyeri sayısı Ekim 2008'de 100 kabul edildiğinde, söz konusu değer Nisan 2013'te 147,9 olmuştur. Aynı dönemde Türkiye genelindeki işyeri sayısı 100'den 135,3'e yükselmiştir.

Şekil 2. Aylara İşyeri Sayıları (4/a) (Ekim 2008=100 olarak endekslenmiştir)
(Mevsimsellikten arındırılmış seriler)



Kaynak: Sosyal Güvenlik Kurumu (SGK), KTO Hesaplamaları

Konya, Türkiye genelinde kadın çalışan sayısı en hızlı artan il:

SGK verilerine göre Nisan 2013'te sigortalı ücretli (4/a) kadın çalışan sayısı Türkiye genelinde yaklaşık 3 milyon 86 bin olurken Konya'da ise yaklaşık 41 bin olmuştur. Nisan 2012'den Nisan 2013'e sigortalı ücretli kadın çalışan sayısı Türkiye'de 291 bin (yüzde 10,4) artarken Konya'da 6,1 bin kişi (yüzde 17,6) artmış, özetle Konya sigortalı kadın çalışan sayısı artış oranında Türkiye'nin 7 puan üzerinde değer almıştır. Konya'nın yükselen kadın istihdamına rağmen Konya hala kadın istihdamında Türkiye'nin gerisindedir. Toplam istihdam içerisinde kadın istihdamının payı Türkiye genelinde yaklaşık yüzde 25,2 oranlarında seyrederken, Konya'da bu oran Nisan 2013'te ancak yüzde 15,8 düzeyine çıkmıştır.

Mevsimsellikten arındırılmış serilerde ise son 1 ayda Konya'da sigortalı ücretli kadın çalışan sayısı yüzde 1,3 artarken Türkiye'de yüzde 0,7 artmıştır.

Tablo 3. Sigortalı Ücretli (4/a) Kadın Çalışan Sayısı (Nisan, 2010-2013; Nisan-Mart, 2013)

	Konya (4/a)	Türkiye (4/a)	Konya'daki Kadın İstihdamının Konya'daki Toplam İstihdama Oranı (%)
Nisan 2010	25.422	2.258.264	13,9
Nisan 2011	31.005	2.568.137	14,8
Nisan 2012	34.671	2.795.040	14,7
Nisan 2013	40.775	3.085.811	15,8
Nisan 13 - Nisan 12 (Fark)	6.104	290.771	
Nisan 13 - Nisan 12 (Artış, %)	17,6	10,4	
Nisan 12 - Nisan 11 (Artış, %)	11,8	8,8	
Nisan 11 - Nisan 10 (Artış, %)	22,0	13,7	
Nisan 13 - Nisan 10 (Artış, %)	60,4	36,6	
Mart 2013*	40.596	3.058.064	15,8
Nisan 2013*	41.143	3.078.684	15,9
Nisan 13 - Mart 13 (Fark)*	547	20.620	
Nisan 13 - Mart 13 (Artış, %)*	1,3	0,7	

*Mevsimsellikten arındırılmış rakamlar

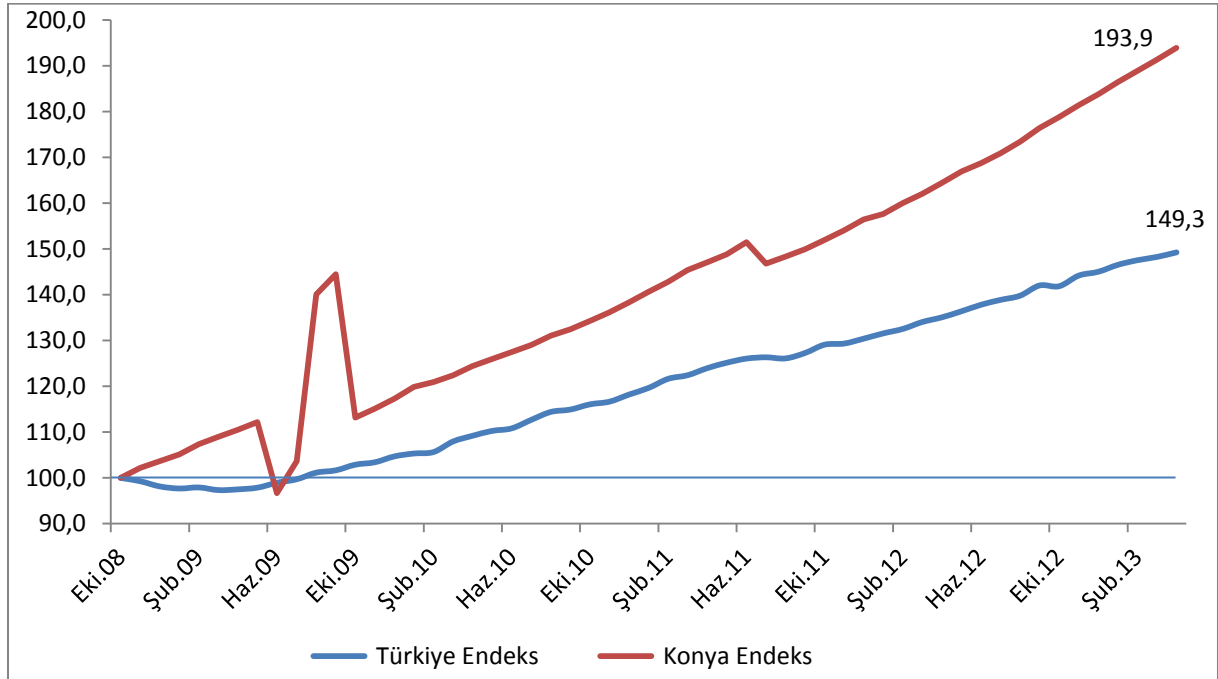
Kaynak: Sosyal Güvenlik Kurumu (SGK), KTO Hesaplamaları

Konya, Nisan ayı verilerine göre sigortalı ücretli kadın çalışan sayısı en fazla olan iller arasında 12. sıradadır. Konya'yı Muğla, Eskişehir ve Samsun takip etmektedir. Son 1 yıldaki sigortalı ücretli kadın çalışan sayısı artışına en fazla katkı sağlayan iller arasında Konya 7. sırada yer almıştır.

Nisan 2012'den Nisan 2013'e sigortalı ücretli çalışan kadın çalışan sayısı değişiminde Konya, yüzde 17,6'lık artış oranı ile 81 il arasında 17. sırada, istihdamın en fazla olduğu ilk 15 il arasında ise Konya, ilk sırada gelmektedir.

Türkiye ve Konya'daki sigortalı ücretli (4/a) kadın çalışan sayısı Ekim 2008'de 100 kabul edildiğinde, söz konusu değer, Nisan 2013'te, Türkiye için 149,3 olurken Konya içinse 193,9 olmuştur. Ekim 2008'den bu yana Konya'daki sigortalı ücretli kadın çalışan sayısındaki artış oranı Türkiye genelinin üzerinde olmuştur.

Şekil 3. Aylara Göre Sigortalı Ücretli (4/a) Kadın Çalışan Sayısı (Ekim 2008=100 olarak endekslenmiştir) (Mevsimsellikten arındırılmış seriler)



Kaynak: Sosyal Güvenlik Kurumu (SGK), KTO Hesaplamaları

Konya'da esnaf sayısındaki artış sınır oldu:

SGK verilerine göre Nisan 2013'te kendi hesabına çalışan kayıtlı esnaf (4/b) sayısı Türkiye genelinde 1 milyon 949 bin olurken Konya'da ise 56,4 bin olmuştur. Nisan 2012'den Nisan 2013'e kayıtlı esnaf sayısı Türkiye'de 11,5 bin (yüzde 0,6) artarken Konya'da 1,5 bin (yüzde 2,8) artmıştır. Nisan 2010'dan Nisan 2013'e Türkiye'deki kayıtlı esnaf sayısı yüzde 5,9 artarken, Konya'da ise yüzde 0,2 artmıştır.

Mevsimsellikten arındırılmış serilerde ise son 1 ayda kayıtlı esnaf sayısı Konya'da yüzde 0,1 Türkiye genelinde ise yüzde 0,2 artmıştır.

Tablo 4. Kayıtlı Esnaf (Kendi Hesabına Çalışan) (4/b) Sayısı (Nisan, 2010-2013; Nisan-Mart, 2013)

	Konya (4/b) Esnaf	Türkiye (4/a) Esnaf
Nisan 2010	56.376	1.840.882
Nisan 2011	55.667	1.906.282
Nisan 2012	54.943	1.937.480
Nisan 2013	56.488	1.948.982
Nisan 13 - Nisan 12 (Fark)		
	1.545	11.502
Nisan 13 - Nisan 12 (Artış, %)		
	2,8	0,6
Nisan 12 - Nisan 11 (Artış, %)		
	-1,3	1,6
Nisan 11 - Nisan 10 (Artış, %)		
	-1,3	3,6
Nisan 13 - Nisan 10 (Artış, %)		
	0,2	5,9
Mart 2013*		
	56.375	1.930.388
Nisan 2013*		
	56.445	1.934.006
Nisan 13 - Mart 13 (Fark)*		
	71	3.618
Nisan 13 - Mart 13 (Artış, %)*		
	0,1	0,2

*Mevsimsellikten arındırılmış rakamlar

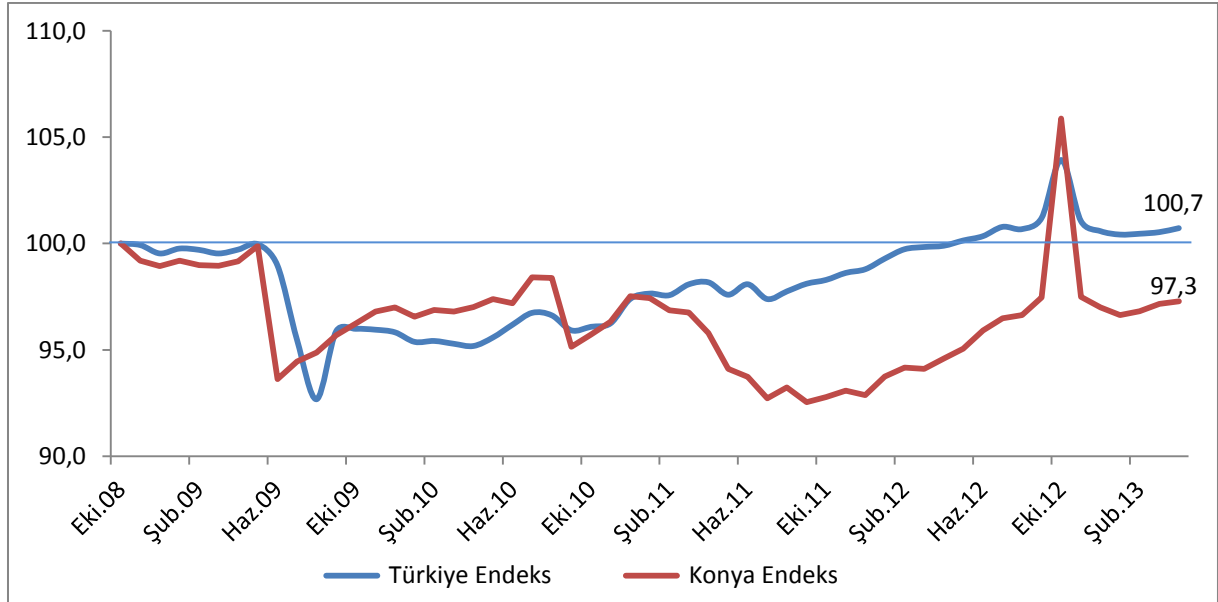
Kaynak: Sosyal Güvenlik Kurumu (SGK), KTO Hesaplamaları

Konya, kendi hesabına çalışan kayıtlı esnaf sayısı en fazla olan iller arasında 6. sıradadır. Konya, 3 büyük şehrin yanı sıra Antalya ve Bursa'nın arkasında yer almaktadır. Konya'yı Adana, Mersin ve Gaziantep takip etmektedir.

Nisan 2012'den Nisan 2013'e kendi hesabına çalışan kayıtlı esnaf sayısı değişiminde Konya, yüzde 2,8'lik artış ile 81 il arasında 22. sırada, esnaf sayısının en fazla olduğu ilk 15 il arasında ise Konya, 5. sırada gelmektedir.

Türkiye ve Konya'daki kendi hesabına çalışan kayıtlı esnaf sayısı Ekim 2008'de 100 kabul edildiğinde, söz konusu değer, Nisan 2013'te, Türkiye için 100,7 olurken Konya içinse 97,3 olmuştur.

Şekil 4. Aylara Göre Kayıtlı Esnaf (Kendi Hesabına Çalışan) (4/b) Sayısı (Ekim 2008=100 olarak endekslenmiştir) (Mevsimsellikten arındırılmış seriler)



Kaynak: Sosyal Güvenlik Kurumu (SGK), KTO Hesaplamaları

Konya'da kayıtlı çiftçi sayısı azalmaya devam ediyor:

SGK verilerine göre Nisan 2013'te tarım kapsamında çalışan kayıtlı çiftçi (4/b) sayısı Türkiye genelinde 1 milyon 28 bin olurken Konya'da ise 56 bin olmuştur. Nisan 2012'den Nisan 2013'e kayıtlı çiftçi sayısı Türkiye'de 93 bin kadar (yüzde 8,3) azalırken Konya'da yaklaşık 5 bin (yüzde 7,8) azalmıştır. Nisan 2010'dan Nisan 2013'ye Türkiye'de kayıtlı çiftçi sayısı yüzde 2 azalırken, Konya'da ise yüzde 3,1 oranında azalmıştır.

Mevsimsellikten arındırılmış serilerde ise son 1 ayda kayıtlı çiftçi sayısı Türkiye'de yüzde 0,9 azalırken, Konya'da yüzde 0,5 azalmıştır.

Tablo 5. Kayıtlı Çiftçi (Tarım) (4/b) Sayısı (Nisan, 2010-2013; Nisan-Mart, 2013)

	Konya (4/b) Tarım	Türkiye (4/a) Tarım
Nisan 2010	57.801	1.049.270
Nisan 2011	60.431	1.195.761
Nisan 2012	60.704	1.121.103
Nisan 2013	55.984	1.027.778
Nisan 13 - Nisan 12 (Fark)		
	-4.720	-93.325
Nisan 13 - Nisan 12 (Artış, %)		
	-7,8	-8,3
Nisan 12 - Nisan 11 (Artış, %)		
	0,5	-6,2
Nisan 11 - Nisan 10 (Artış, %)		
	4,6	14,0
Nisan 13 - Nisan 10 (Artış, %)		
	-3,1	-2,0
Mart 2013*		
	56.098	1.032.646
Nisan 2013*		
	55.815	1.022.925
Nisan 13 - Mart 13 (Fark)*		
	-283	-9.721
Nisan 13 - Mart 13 (Artış, %)*		
	-0,5	-0,9

*Mevsimsellikten arındırılmış rakamlar

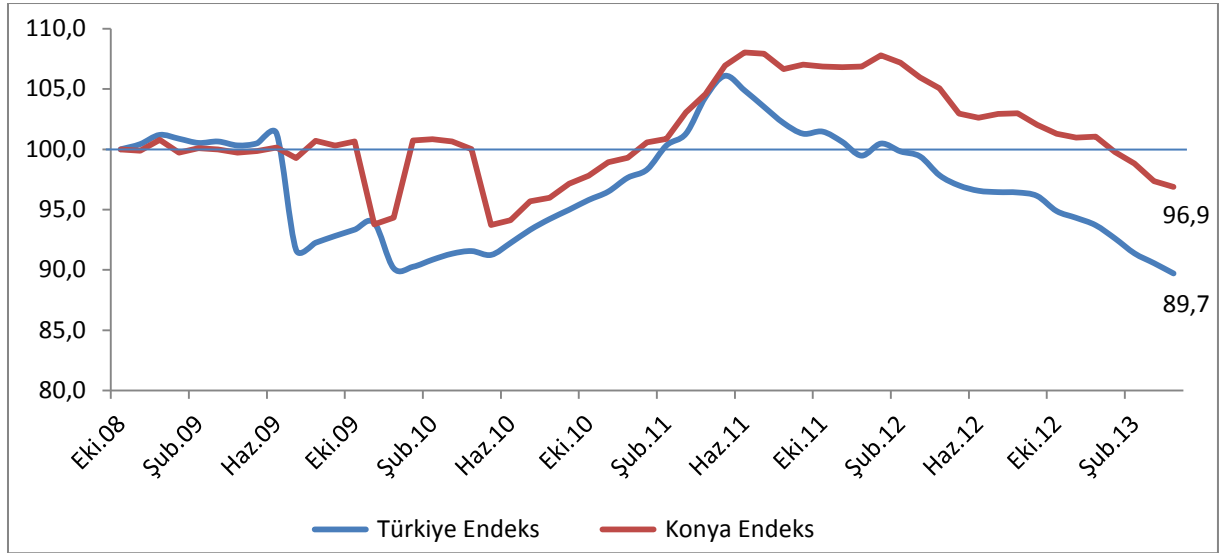
Kaynak: Sosyal Güvenlik Kurumu (SGK), KTO Hesaplamaları

Konya, kayıtlı çiftçi sayısı en fazla olan iller arasında 56 bin çiftçi ile 1. sıradadır. Konya'yı Antalya, Manisa ve Mersin takip etmektedir. Konya'da kayıtlı çiftçiler Nisan 2013 verilerine göre Türkiye genelindeki kayıtlı çiftçilerin yüzde 5,4'ünü oluşturmaktadır.

Nisan 2012'den Nisan 2013'e kayıtlı çiftçi sayısı değişiminde Konya, yüzde 7,8'lik azalış ile 81 il arasında 30. sırada, çiftçi sayısının en fazla olduğu ilk 15 il arasında ise Konya, 8. sırada gelmektedir.

Türkiye ve Konya'daki kayıtlı çiftçi sayısı Ekim 2008'de 100 kabul edildiğinde, söz konusu değer, Nisan 2013'te, Türkiye için 89,7 olurken Konya için 96,9 olmuştur.

Şekil 5. Aylara Göre Kayıtlı Çiftçi (Tarım) (4/b) Sayısı (Ekim 2008=100 olarak endekslenmiştir) (Mevsimsellikten arındırılmış seriler)



Kaynak: Sosyal Güvenlik Kurumu (SGK), KTO Hesaplamaları

Konya'da kamu çalışanı sayısı aynı seviyede:

SGK verilerine göre Nisan 2013'te kamu çalışanlarının (4/c) sayısı Türkiye genelinde 2 milyon 650 bin olurken Konya'da ise yaklaşık 67 bin olmuştur. Nisan 2012'den Nisan 2013'e kamu çalışanı sayısı Türkiye'de 80 bin kadar (yüzde 3,1) artarken Konya'da yaklaşık 2,5 bin (yüzde 3,9) artmıştır.

Mevsimsellikten arındırılmış serilerde ise son 1 ayda kamu çalışanı sayısı Konya'da değişmezken Türkiye genelinde yüzde 0,5 artmıştır.

Tablo 6. Kamu Çalışanı (4/c) Sayısı (Nisan, 2010-2013; Nisan-Mart, 2013)

	Konya (4/c) Tarım	Türkiye (4/c) Tarım
Nisan 2010	55.925	2.228.659
Nisan 2011	57.758	2.305.863
Nisan 2012	64.149	2.569.269
Nisan 2013	66.637	2.649.513
Nisan 13 - Nisan 12 (Fark)		
	2.488	80.244
Nisan 13 - Nisan 12 (Artış, %)		
	3,9	3,1
Nisan 12 - Nisan 11 (Artış, %)		
	11,1	11,4
Nisan 11 - Nisan 10 (Artış, %)		
	3,3	3,5
Nisan 13 - Nisan 10 (Artış, %)		
	19,2	18,9
Mart 2013*		
	66.918	2.674.044
Nisan 2013*		
	66.890	2.687.239
Nisan 13 - Mart 13 (Fark)*		
	-29	13.195
Nisan 13 - Mart 13 (Artış, %)*		
	0,0	0,5

*Mevsimsellikten arındırılmış rakamlar

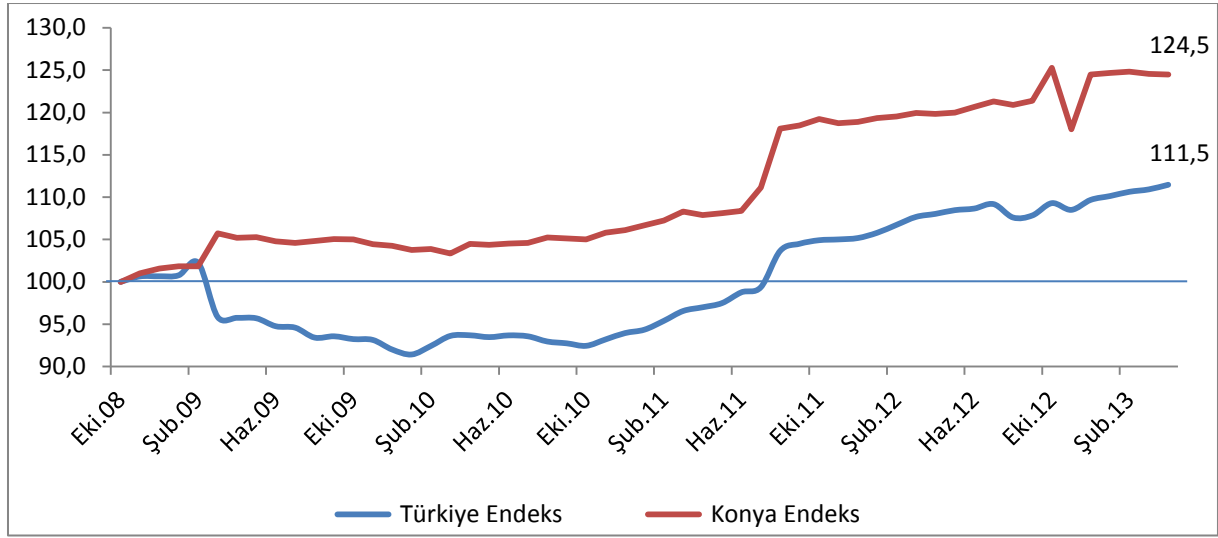
Kaynak: Sosyal Güvenlik Kurumu (SGK), KTO Hesaplamaları

Konya, kamu çalışanı sayısı en fazla olan iller arasında 5. sıradadır. Konya, 3 büyük şehrin yanı sıra Bursa'nın arkasında yer almaktadır. Konya'yı Adana, Antalya ve Mersin takip etmektedir.

Nisan 2012'den Nisan 2013'e kamu çalışanı sayısı değişiminde Konya, yüzde 3,9'luk artış ile 81 il arasında 37. sırada, kamu istihdamın en fazla olduğu ilk 15 il arasında ise Konya, 8. sırada gelmektedir.

Türkiye ve Konya'daki kamu çalışanı (4/c) sayısı Ekim 2008'de 100 kabul edildiğinde, söz konusu değer, Nisan 2013'te, Türkiye için 111,5 olurken Konya içinse 124,5 olmuştur.

Şekil 6. Kamu Çalışanı (4/c) Sayısı (Ekim 2008=100 olarak endekslenmiştir)
(Mevsimsellikten arındırılmış seriler)



Kaynak: Sosyal Güvenlik Kurumu (SGK), KTO Hesaplamaları

Konya'da nisan ayında 832 kişi işsizlik sigortasına başvurusu yaptı:

Konya'da Nisan 2013'te 832 kişi İŞKUR'a işsizlik sigortası ödeneği almak için başvuru yapmıştır. Geçen yıl aynı dönemde başvuru yapanların sayısı 353 iken geçen ay başvuru yapanların sayısı 812'dir. Nisan 2013'te Konya'da işsizlik sigortası ödeneği alan kişi sayısı 307'dir. Konya'da işsizlik sigortası alanlar Türkiye'de işsizlik sigortası ödeneği alanların yüzde 1,2'sini oluşturmaktadır. Konya, işsizlik sigortasına en fazla başvuru yapılan iller arasında 81 il içinde 10. sırada ve en fazla işsizlik sigortası ödeneği alınan iller arasında 18. sırada yer almaktadır.