

### Konya'nın kayıtlı istihdamı 260 bine ulaştı:

SGK verilerine göre Şubat 2014'te sigortalı ücretli (4/a) çalışanların sayısı Türkiye genelinde 12 milyon 486 bine yükselirken Konya'da ise 260 bine yükselmiştir. Şubat 2013'ten Şubat 2014'e sigortalı ücretli sayısı Türkiye'de 738 bin (yüzde 6,3) artarken Konya'da yaklaşık 20 bin (yüzde 8,2) artmıştır. Son 5 yıllık dönem değerlendirildiğinde ise Konya'daki sigortalı çalışan sayısı artış oranı (yüzde 63,9), Türkiye genelindeki sigortalı çalışan sayısı artış oranının (yüzde 49,3) üzerinde gözlemlenmiştir.

Mevsimsellikten arındırılmış serilerde ise son 1 ayda Konya'da yüzde 1 artarken, Türkiye'de sigortalı ücretli istihdamı yüzde 0,5 artmıştır.

**Tablo 1. Sigortalı Ücretli (4/a) Çalışan Sayısı (Şubat, 2013-2014; Ocak-Şubat 2014)**

	Konya (4/a)	Türkiye (4/a)
Şubat 2013	240.247	11.748.042
Şubat 2014	259.991	12.486.017
Şubat 2014 - Şubat 2013 (Fark)	19.744	737.975
Şubat 2014 - Şubat 2013 (Artış, %)	8,2	6,3
Şubat 2014 - Şubat 2012 (Artış, %)	19,3	15,1
Şubat 2014 - Şubat 2011 (Artış, %)	33,6	25,2
Şubat 2014 - Şubat 2010 (Artış, %)	51,6	40,3
Şubat 2014 - Şubat 2009 (Artış, %)	63,9	49,3
Şubat 2014 - Ocak 2014 (Fark)*	2.683	66.851
Şubat 2014 - Ocak 2014 (Artış, %)*	1,0	0,5

\*Mevsimsellikten arındırılmış rakamlar

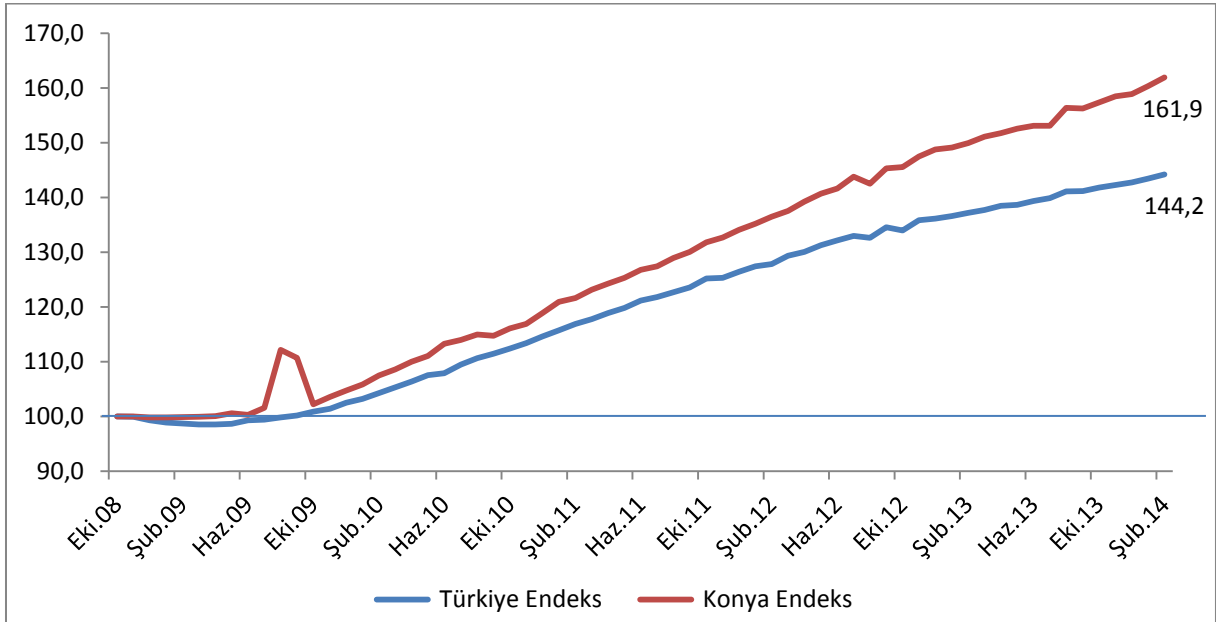
Kaynak: Sosyal Güvenlik Kurumu (SGK), KTO Hesaplamaları

Konya, Şubat ayı verilerine göre sigortalı ücretli çalışan sayısı en fazla olan 8. ildir. Son 1 yıldaki sigortalı ücretli artışına en fazla katkı sağlayan iller arasında Konya yine 8. sırada yer almıştır.

Şubat 2013'ten Şubat 2014'e sigortalı ücretli çalışan sayısı değişiminde Konya, yüzde 8,2'lik artış oranı ile 81 il arasında 26. sırada, istihdamın en fazla olduğu ilk 15 il arasında ise 4. sırada gelmektedir.

Türkiye ve Konya'daki sigortalı ücretli (4/a) çalışan sayısı Ekim 2008'de 100 kabul edildiğinde, söz konusu değer, Şubat 2014'te, Türkiye için 144,2 olurken Konya içinse 161,9 olmuştur.

**Şekil 1. Aylara Göre Sigortalı Ücretli (4/a) Çalışan Sayısı (Ekim 2008=100 olarak endekslenmiştir)**



\*Mevsimsellikten arındırılmış seriler

Kaynak: Sosyal Güvenlik Kurumu (SGK), KTO Hesaplamaları

### Konya'da son 1 yılda istihdam edilen her 5 kişiden 1'ini kadınlar oluşturdu:

SGK verilerine göre Şubat 2014'te sigortalı ücretli (4/a) kadın çalışan sayısı Türkiye genelinde yaklaşık 3 milyon 224 bin olurken Konya'da ise 43 bine yaklaşmıştır. Şubat 2013'ten Şubat 2014'e sigortalı ücretli kadın çalışan sayısı Türkiye'de 239 bin (yüzde 8) artarken Konya'da 4 bin (yüzde 10,2) artmıştır. Son 5 yıllık dönem değerlendirildiğinde ise Konya'daki sigortalı ücretli (4/a) kadın çalışan sayısı artış oranı (yüzde 98,3), Türkiye genelindeki sigortalı ücretli (4/a) kadın çalışan sayısı artış oranının (yüzde 62,9) üzerinde gözlemlenmiştir.

Konya'nın yükselen kadın istihdamına rağmen Konya hala kadın istihdamında Türkiye'nin gerisindedir. Toplam istihdam içerisinde kadın istihdamının payı Türkiye genelinde yaklaşık yüzde 25,8 oranlarında seyrederken, Konya'da bu oran Şubat 2014'te ancak yüzde 16,4 olarak gerçekleşmiştir.

Mevsimsellikten arındırılmış serilerde ise son 1 ayda Konya'da sigortalı ücretli kadın çalışan sayısı yüzde 1,9 artarken, Türkiye'de yüzde 1,2 artmıştır.

**Tablo 2. Sigortalı Ücretli (4/a) Kadın Çalışan Sayısı (Şubat, 2013-2014; Ocak-Şubat 2014)**

	Konya (4/a)	Türkiye (4/a)	Konya'daki Kadın İstihdamının Konya'daki Toplam İstihdama Oranı (%)
Şubat 2013	38.745	2.985.820	16,1
Şubat 2014	42.704	3.224.457	16,4
Şubat 2014 - Şubat 2013 (Fark)	3.959	238.637	
Şubat 2014 - Şubat 2013 (Artış, %)	10,2	8,0	
Şubat 2014 - Şubat 2012 (Artış, %)	31,1	20,3	
Şubat 2014 - Şubat 2011 (Artış, %)	46,2	31,1	
Şubat 2014 - Şubat 2010 (Artış, %)	76,8	51,1	
Şubat 2014 - Şubat 2009 (Artış, %)	98,3	62,9	
Şubat 2014 - Ocak 2014 (Fark)*	819	40.226	
Şubat 2014 - Ocak 2014 (Artış, %)*	1,9	1,2	

\*Mevsimsellikten arındırılmış rakamlar

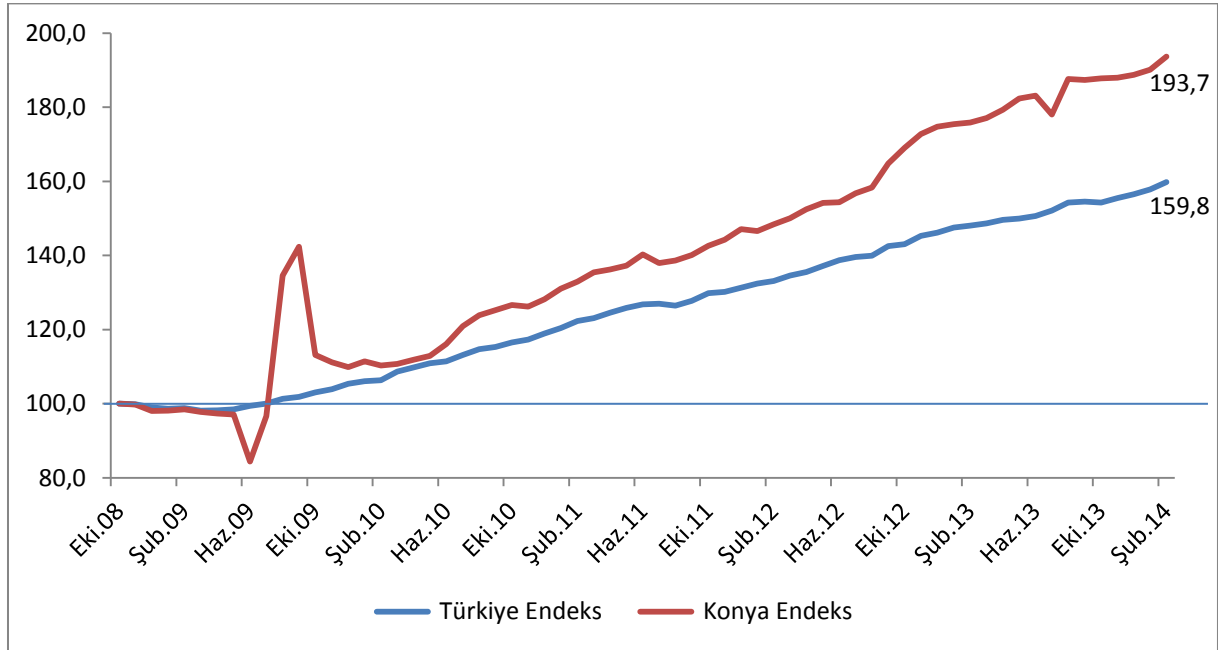
Kaynak: Sosyal Güvenlik Kurumu (SGK), KTO Hesaplamaları

Konya, Şubat ayı verilerine göre sigortalı ücretli kadın çalışan sayısı en fazla olan iller arasında 12. sıradadır. Son 1 yıldaki sigortalı ücretli kadın çalışan sayısı artışına en fazla katkı sağlayan iller arasında Konya yine 12. sırada yer almıştır.

Şubat 2013'ten Şubat 2014'e sigortalı ücretli çalışan kadın çalışan sayısı değişiminde Konya, yüzde 10,2'lik artış oranı ile 81 il arasında 20. sırada, istihdamın en fazla olduğu ilk 15 il arasında ise Konya, 4. sırada gelmektedir.

Türkiye ve Konya'daki sigortalı ücretli (4/a) kadın çalışan sayısı Ekim 2008'de 100 kabul edildiğinde, söz konusu değer, Şubat 2014'te, Türkiye için 159,8 olurken Konya içinse 193,7 olmuştur.

**Şekil 2. Aylara Göre Sigortalı Ücretli (4/a) Kadın Çalışan Sayısı (Ekim 2008=100 olarak endekslenmiştir)**



\*Mevsimsellikten arındırılmış seriler

Kaynak: Sosyal Güvenlik Kurumu (SGK), KTO Hesaplamaları

### Konya'da işyeri sayısı 39 bini aştı:

Şubat 2014'te işyeri sayısı Türkiye genelinde yaklaşık 1 milyon 599 bin olurken Konya'da ise 39 bin olmuştur. Şubat 2013'ten Şubat 2014'e işyeri sayısı Türkiye'de 71 bin (yüzde 4,6) artarken Konya'da yaklaşık 2 binlik (yüzde 4,6) artmış yaşanmıştır. Son 5 yılda Türkiye'deki işyeri sayısı yüzde 40 artarken Konya'da artış oranı ise yüzde 51,4 olmuştur.

Mevsimsellikten arındırılmış serilerde ise son 1 ayda işyeri sayısı Konya'da yüzde 0,4 artarken, Türkiye'de yüzde 0,3 artmıştır.

**Tablo 3. İşyeri Sayısı (4/a) (Şubat, 2013-2014; Ocak-Şubat 2014)**

	Konya (4/a)	Türkiye (4/a)
Şubat 2013	37.467	1.528.499
Şubat 2014	39.204	1.599.327
Şubat 2014 - Şubat 2013 (Fark)	1.737	70.828
Şubat 2014 - Şubat 2013 (Artış, %)	4,6	4,6
Şubat 2014 - Şubat 2012 (Artış, %)	11,9	11,0
Şubat 2014 - Şubat 2011 (Artış, %)	24,0	20,8
Şubat 2014 - Şubat 2010 (Artış, %)	39,3	32,9
Şubat 2014 - Şubat 2009 (Artış, %)	51,4	40,0
Şubat 2014 - Ocak 2014 (Fark)*	172	5.622
Şubat 2014 - Ocak 2014 (Artış, %)*	0,4	0,3

\*Mevsimsellikten arındırılmış rakamlar

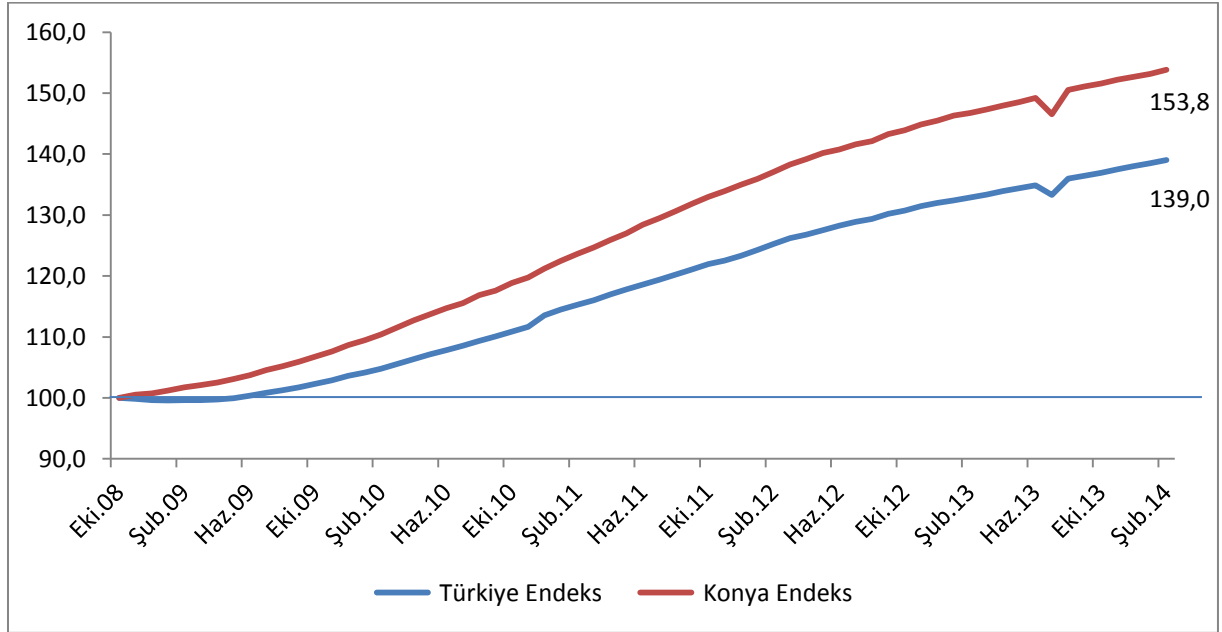
Kaynak: Sosyal Güvenlik Kurumu (SGK), KTO Hesaplamaları

Konya, işyeri sayısı en fazla olan iller arasında 6. sırada yer almıştır. Konya, son 1 yıldaki işyeri sayısı artışına katkıda bulunan iller arasında da Konya 7. sırada yer almıştır.

Şubat 2013'ten Şubat 2014'e işyeri sayısı değişiminde Konya, yüzde 4,6'lık artış ile 81 il arasında 40. sırada, işyeri sayısının en fazla olduğu ilk 15 il arasında ise 6. sırada gelmektedir.

İşyeri sayısı Ekim 2008'de 100 kabul edildiğinde, söz konusu değer Şubat 2014'te 153,8 olmuştur. Aynı dönemde Türkiye genelindeki işyeri sayısı 100'den 139'a yükselmiştir.

**Şekil 3. Aylara İşyeri Sayıları (4/a) (Ekim 2008=100 olarak endekslenmiştir)**



\*Mevsimsellikten arındırılmış seriler

Kaynak: Sosyal Güvenlik Kurumu (SGK), KTO Hesaplamaları

### Konya'da esnaf sayısı geçen aya ve geçen yıla göre azaldı:

SGK verilerine göre Şubat 2014'te kendi hesabına çalışan kayıtlı esnaf (4/b) sayısı Türkiye genelinde 1 milyon 925 bin olurken Konya'da ise yaklaşık 56 bin olmuştur. Şubat 2013'ten Şubat 2014'e kayıtlı esnaf sayısı Türkiye'de yaklaşık 2 bin (yüzde 0,1) azalırken Konya'da 192 (yüzde 0,3) azalmıştır. Son 5 yılda Türkiye'deki kayıtlı esnaf sayısı yüzde 0,4 artarken, Konya'da ise yüzde 2,5 azalmıştır.

Mevsimsellikten arındırılmış serilerde ise son 1 ayda kayıtlı esnaf sayısı Konya'da değişmezken, Türkiye genelinde ise yüzde 2 artmıştır.

**Tablo 4. Kayıtlı Esnaf (Kendi Hesabına Çalışan) (4/b) Sayısı (Şubat, 2013-2014; Ocak-Şubat 2014)**

	Konya (4/b) Esnaf	Türkiye (4/b) Esnaf
Şubat 2013	56.169	1.927.112
Şubat 2014	55.977	1.925.354
Şubat 2014 - Şubat 2013 (Fark)	-192	-1.758
Şubat 2014 - Şubat 2013 (Artış, %)	-0,3	-0,1
Şubat 2014 - Şubat 2012 (Artış, %)	2,4	0,2
Şubat 2014 - Şubat 2011 (Artış, %)	-0,5	2,2
Şubat 2014 - Şubat 2010 (Artış, %)	-0,4	4,8
Şubat 2014 - Şubat 2009 (Artış, %)	-2,5	0,4
Şubat 2014 - Ocak 2014 (Fark)*	-27	38.326
Şubat 2014 - Ocak 2014 (Artış, %)*	0,0	2,0

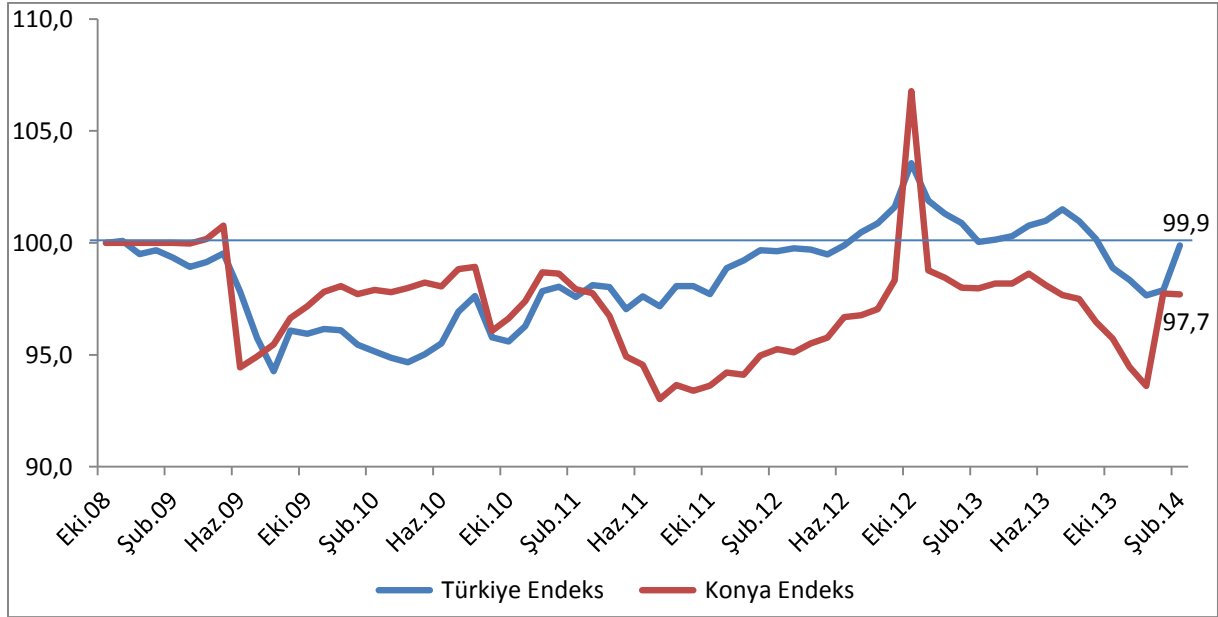
\*Mevsimsellikten arındırılmış rakamlar

Kaynak: Sosyal Güvenlik Kurumu (SGK), KTO Hesaplamaları

Konya, kendi hesabına çalışan kayıtlı esnaf sayısı en fazla olan iller arasında 6. sıradadır. Şubat 2013'ten Şubat 2014'e kendi hesabına çalışan kayıtlı esnaf sayısı değişiminde Konya, yüzde 0,3'lük azalış ile 81 il arasında 35. sırada, esnaf sayısının en fazla olduğu ilk 15 il arasında ise Konya, 10. sırada gelmektedir.

Türkiye ve Konya'daki kendi hesabına çalışan kayıtlı esnaf sayısı Ekim 2008'de 100 kabul edildiğinde, söz konusu değer, Şubat 2014'te, Türkiye için 99,9 olurken Konya içinse 97,7 olmuştur.

**Şekil 4. Aylara Göre Kayıtlı Esnaf (Kendi Hesabına Çalışan) (4/b) Sayısı (Ekim 2008=100 olarak endekslenmiştir)**



\*Mevsimsellikten arındırılmış seriler

Kaynak: Sosyal Güvenlik Kurumu (SGK), KTO Hesaplamaları



### Konya'da kayıtlı çiftçi sayısı 2 yıldan sonra ilk kez arttı:

SGK verilerine göre Şubat 2014'te tarım kapsamında çalışan kayıtlı çiftçi (4/b) sayısı Türkiye genelinde 930 bin olurken Konya'da ise yaklaşık 51 bin olmuştur. Şubat 2013'ten Şubat 2014'e kayıtlı çiftçi sayısı Türkiye'de 112 bin kadar (yüzde 10,8) azalırken Konya'da 6 bin (yüzde 10,6) azalmıştır. Son 5 yılda Türkiye'de kayıtlı çiftçi sayısı yüzde 18,9 azalırken, Konya'da ise yüzde 11,7 oranında azalmıştır.

Mevsimsellikten arındırılmış serilerde ise son 1 ayda kayıtlı çiftçi sayısı Konya'da yüzde 0,5 artarken ve Türkiye'de yüzde 1,2 artmıştır.

**Tablo 5. Kayıtlı Çiftçi (Tarım) (4/b) Sayısı (Şubat, 2013-2014; Ocak-Şubat 2014)**

	Konya (4/b) Tarım	Türkiye (4/b) Tarım
Şubat 2013	56.710	1.042.120
Şubat 2014	50.704	929.946
Şubat 2014 - Şubat 2013 (Fark)	-6.006	-112.174
Şubat 2014 - Şubat 2013 (Artış, %)	-10,6	-10,8
Şubat 2014 - Şubat 2012 (Artış, %)	-17,6	-18,3
Şubat 2014 - Şubat 2011 (Artış, %)	-12,4	-18,7
Şubat 2014 - Şubat 2010 (Artış, %)	-12,4	-10,3
Şubat 2014 - Şubat 2009 (Artış, %)	-11,7	-18,9
Şubat 2014 - Ocak 2014 (Fark)*	277	11.319
Şubat 2014 - Ocak 2014 (Artış, %)*	0,5	1,2

\*Mevsimsellikten arındırılmış rakamlar

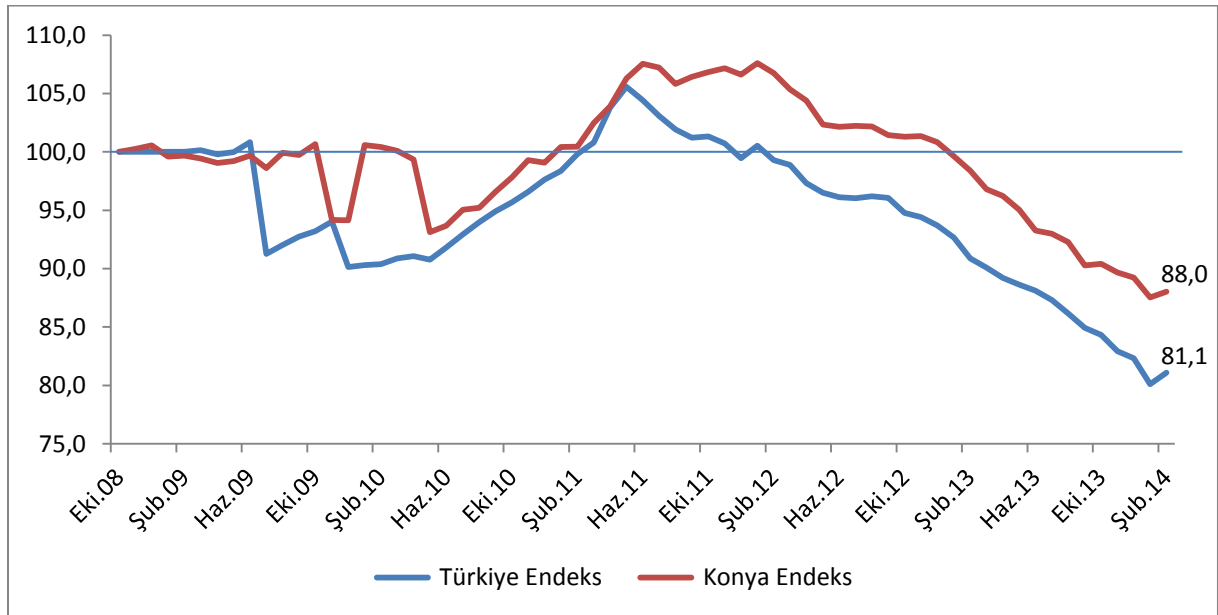
Kaynak: Sosyal Güvenlik Kurumu (SGK), KTO Hesaplamaları

Konya, kayıtlı çiftçi sayısı en fazla olan iller arasında 51 bin çiftçi ile 1. sıradadır. Konya'da kayıtlı çiftçiler Şubat 2014 verilerine göre Türkiye genelindeki kayıtlı çiftçilerin yüzde 5,5'ini oluşturmaktadır.

Şubat 2013'ten Şubat 2014'e kayıtlı çiftçi sayısı değişiminde Konya, yüzde 10,6'lık azalış ile 81 il arasında 41. sırada, çiftçi sayısının en fazla olduğu ilk 15 il arasında ise Konya, 8. sırada gelmektedir.

Türkiye ve Konya'daki kayıtlı çiftçi sayısı Ekim 2008'de 100 kabul edildiğinde, söz konusu değer, Şubat 2014'te, Türkiye için 81,1 olurken Konya için 88 olmuştur.

**Şekil 5. Aylara Göre Kayıtlı Çiftçi (Tarım) (4/b) Sayısı (Ekim 2008=100 olarak endekslenmiştir)**



\*Mevsimsellikten arındırılmış seriler

Kaynak: Sosyal Güvenlik Kurumu (SGK), KTO Hesaplamaları

### Konya'da kamu çalışanı sayısı son 1 yılda 4 bin arttı:

SGK verilerine göre Şubat 2014'te kamu çalışanlarının (4/c) sayısı Türkiye genelinde 2 milyon 837 bin olurken Konya'da ise 71 bini geçmiştir. Şubat 2013'ten Şubat 2014'e kamu çalışanı sayısı Türkiye'de 166 bin (yüzde 6,2) artarken Konya'da 4,1 bin (yüzde 6,1) artmıştır. Son 5 yılda Türkiye'de kamu çalışanı sayısı yüzde 14,7 artarken, Konya'da ise yüzde 30,3 oranında artmıştır.

Mevsimsellikten arındırılmış serilerde ise son 1 ayda kamu çalışanı sayısı Konya'da yüzde 0,1 artarken, Türkiye genelinde yüzde 0,3 artmıştır.

**Tablo 6. Kamu Çalışanı (4/c) Sayısı (Şubat, 2013-2014; Ocak-Şubat 2014)**

	Konya (4/c)	Türkiye (4/c)
Şubat 2013	67.331	2.670.744
Şubat 2014	71.471	2.836.699
Şubat 2014 - Şubat 2013 (Fark)	4.140	165.955
Şubat 2014 - Şubat 2013 (Artış, %)	6,1	6,2
Şubat 2014 - Şubat 2012 (Artış, %)	10,9	10,1
Şubat 2014 - Şubat 2011 (Artış, %)	23,7	23,3
Şubat 2014 - Şubat 2010 (Artış, %)	27,8	27,1
Şubat 2014 - Şubat 2009 (Artış, %)	30,3	14,7
Şubat 2014 - Ocak 2014 (Fark)*	106	8.908
Şubat 2014 - Ocak 2014 (Artış, %)*	0,1	0,3

\*Mevsimsellikten arındırılmış rakamlar

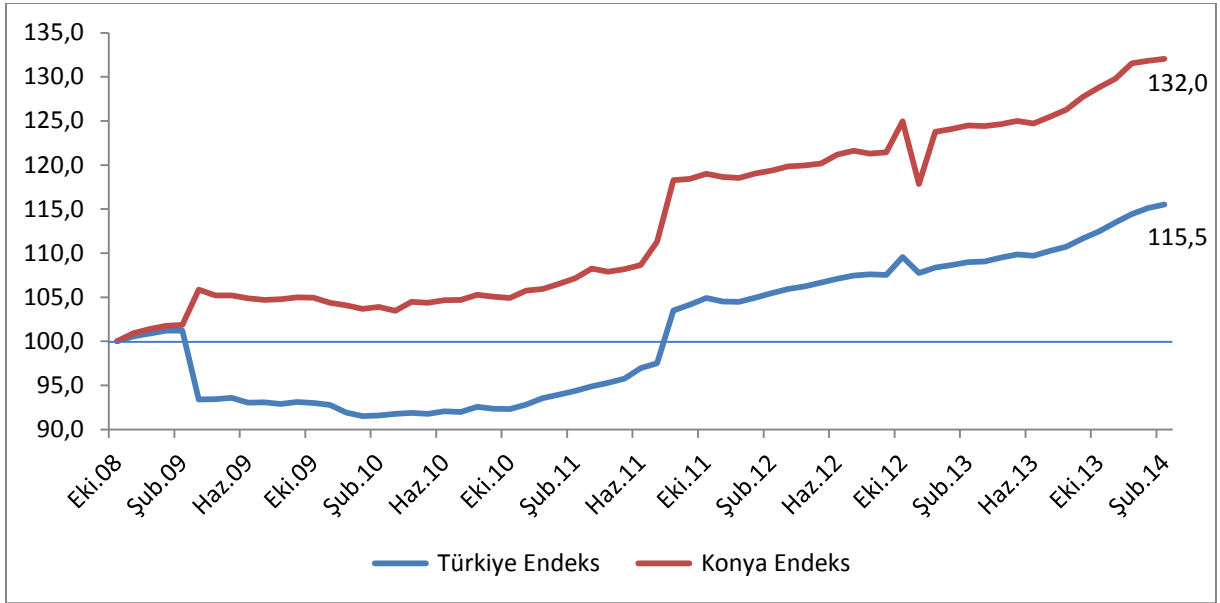
Kaynak: Sosyal Güvenlik Kurumu (SGK), KTO Hesaplamaları

Konya, kamu çalışanı sayısı en fazla olan iller arasında 5. sıradadır. Son 1 yıldaki kamu çalışanı artışında en fazla paya sahip iller arasında Konya 8. sırada yer almıştır.

Şubat 2013'ten Şubat 2014'e kamu çalışanı sayısı değişiminde Konya, yüzde 6,1'lik artış ile 81 il arasında 48. sırada, kamu istihdamın en fazla olduğu ilk 15 il arasında ise Konya, 12. sırada gelmektedir.

Türkiye ve Konya'daki kamu çalışanı (4/c) sayısı Ekim 2008'de 100 kabul edildiğinde, söz konusu değer, Şubat 2014'te, Türkiye için 115,5 olurken Konya içinse 132 olmuştur.

**Şekil 6. Kamu Çalışanı (4/c) Sayısı (Ekim 2008=100 olarak endekslenmiştir)**



\*Mevsimsellikten arındırılmış seriler

Kaynak: Sosyal Güvenlik Kurumu (SGK), KTO Hesaplamaları

### Konya'da işsizlik sigortasına başvuruların sayısı geçen aya göre düştü geçen yıla göre arttı:

Konya'da Şubat 2014'te 940 kişi İŞKUR'a işsizlik sigortası ödeneği almak için başvuru yapmıştır. Geçen yıl aynı dönemde başvuru yapanların sayısı 859 iken geçen ay başvuru yapanların sayısı 1.488'dir. Şubat 2014'te Konya'da işsizlik sigortası ödeneği alan kişi sayısı 343'tür. Konya'da işsizlik sigortası alanlar Türkiye'de işsizlik sigortası ödeneği alanların yüzde 1,2'sini oluşturmaktadır. Konya, işsizlik sigortasına en fazla başvuru yapılan iller arasında 81 il içinde 13. sırada ve en fazla işsizlik sigortası ödeneği alınan iller arasında 17. sırada yer almaktadır.