

Konya'nın kayıtlı istihdamı son 4 yılda yüzde 40 arttı:

SGK verilerine göre Şubat 2013'te sigortalı ücretli (4/a) çalışanların sayısı Türkiye genelinde 11 milyon 748 bin olurken Konya'da ise 240 bin olmuştur. Şubat 2012'den Şubat 2013'e sigortalı ücretli sayısı Türkiye'de yaklaşık 903 bin (yüzde 8,3) artarken Konya'da 22 bin (yüzde 10,2) artmıştır. Son 4 yıllık dönem değerlendirildiğinde ise Konya'daki sigortalı çalışan sayısı artış oranı (yüzde 40,1), Türkiye sigortalı çalışan sayısı artış oranınının (yüzde 32,0) 8 puan yukarısında gözlemlenmiştir.

Mevsimsellikten arındırılmış serilerde ise son 1 ayda hem Türkiye hem Konya'da artış oranı yaklaşık yüzde 1 düzeyinde olmuştur.

Tablo 1. Sigortalı Ücretli (4/a) Çalışan Sayısı (Şubat, 2010-2013; Ocak-Şubat, 2013)

	Konya (4/a)	Türkiye (4/a)
Şubat 2010	171.442	8.900.113
Şubat 2011	194.616	9.970.036
Şubat 2012	218.011	10.845.430
Şubat 2013	240.247	11.748.042
Şubat 13 - Şubat 12 (Fark)	22.236	902.612
Şubat 13 - Şubat 12 (Artış, %)	10,2	8,3
Şubat 12 - Şubat 11 (Artış, %)	12,0	8,8
Şubat 11 - Şubat 10 (Artış, %)	13,5	12,0
Şubat 13 - Şubat 10 (Artış, %)	40,1	32,0
Ocak 2013*	251.579	12.138.839
Şubat 2013*	253.319	12.222.902
Şubat 13 - Ocak 13 (Fark)*	1.739	84.063
Şubat 13 - Ocak 13 (Artış, %)*	0,9	0,8

*Mevsimsellikten arındırılmış rakamlar

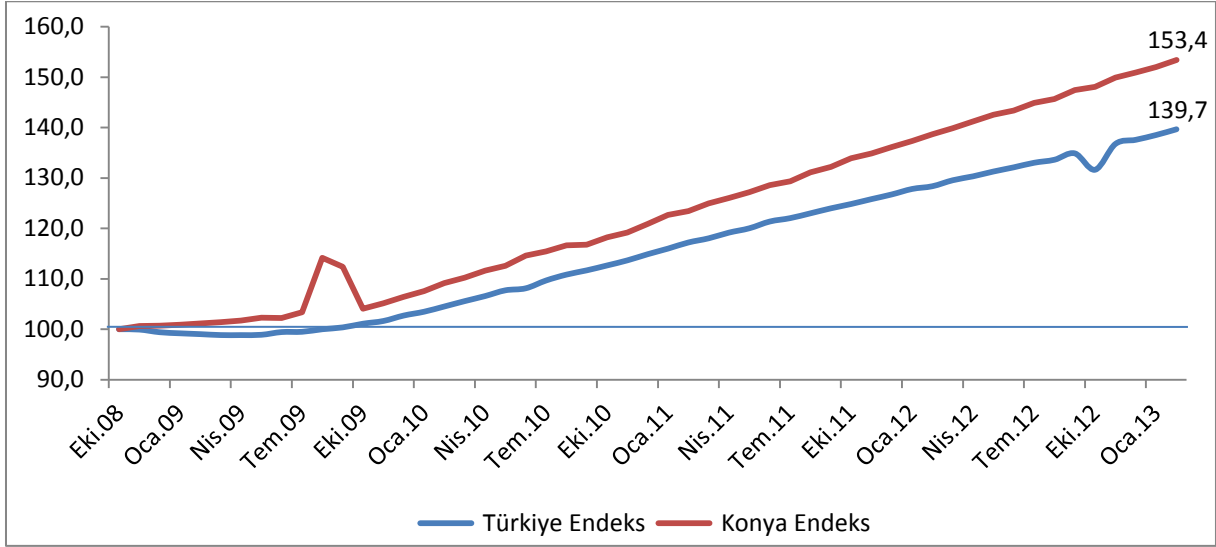
Kaynak: Sosyal Güvenlik Kurumu (SGK), KTO Hesaplamaları

Konya, Şubat ayı verilerine göre sigortalı ücretli çalışan sayısı en fazla artan olan 8 ildir. Konya, 3 büyük şehrin yanı sıra Bursa, Antalya, Kocaeli ve Adana'nın arkasında yer almaktadır. Konya'yı Gaziantep, Tekirdağ ve Mersin takip etmektedir. Son 1 yıldaki sigortalı ücretli artışına en fazla katkı sağlayan iller arasında Konya yine 8. sırada yer almıştır.

Şubat 2012'den Şubat 2013'e sigortalı ücretli çalışan sayısı değişiminde Konya, yüzde 10,2'lik artış oranı ile 81 il arasında 24. sırada, istihdamın en fazla olduğu ilk 15 il arasında ise Konya, Gaziantep, Ankara ve Eskişehir'in ardından 4. sırada gelmektedir.

Türkiye ve Konya'daki sigortalı ücretli (4/a) çalışan sayısı Ekim 2008'de 100 kabul edildiğinde, söz konusu değer, Şubat 2013'te, Türkiye için 139,7 olurken Konya içinse 153,4 olmuştur. Ekim 2008'den bu yana Konya'daki sigortalı ücretli sayısındaki artış oranı Türkiye genelinin üzerinde olmuştur.

Şekil 1. Aylara Göre Sigortalı Ücretli (4/a) Çalışan Sayısı (Ekim 2008=100 olarak endekslenmiştir) (Mevsimsellikten arındırılmış seriler)



Kaynak: Sosyal Güvenlik Kurumu (SGK), KTO Hesaplamaları

Konya'da işyeri sayısı artış hızı Türkiye genelinden daha fazla:

Şubat 2013'te işyeri sayısı Türkiye genelinde yaklaşık 1 milyon 528 bin olurken Konya'da ise 37 bin olmuştur. Şubat 2012'den Şubat 2013'e işyeri sayısı Türkiye'de 88 bin (yüzde 6,1) artarken Konya'da yaklaşık 2,5 binlik (yüzde 6,9) bir artmış yaşanmıştır. Şubat 2010'dan Şubat 2013'e Türkiye'deki işyeri sayısı yüzde 27 artarken Konya'da artış oranı ise yüzde 33,1 olmuştur.

Mevsimsellikten arındırılmış serilerde ise son 1 ayda işyeri sayısındaki artış Konya'da ve Türkiye de eşit oranlarda (yüzde 0,4) gözlenmiştir.

Tablo 2. İşyeri Sayısı (4/a) (Şubat, 2010-2013; Ocak-Şubat, 2013)

	Konya (4/a)	Türkiye (4/a)
Şubat 2010	28.145	1.203.272
Şubat 2011	31.616	1.324.462
Şubat 2012	35.044	1.440.497
Şubat 2013	37.467	1.528.499
Şubat 13 - Şubat 12 (Fark)	2.423	88.002
Şubat 13 - Şubat 12 (Artış, %)	6,9	6,1
Şubat 12 - Şubat 11 (Artış, %)	10,8	8,8
Şubat 11 - Şubat 10 (Artış, %)	12,3	10,1
Şubat 13 - Şubat 10 (Artış, %)	33,1	27,0
Ocak 2013*	37.826	1.539.033
Şubat 2013*	38.050	1.546.535
Şubat 13 - Ocak 13 (Fark)*	224	7.502
Şubat 13 - Ocak 13 (Artış, %)*	0,4	0,4

*Mevsimsellikten arındırılmış rakamlar

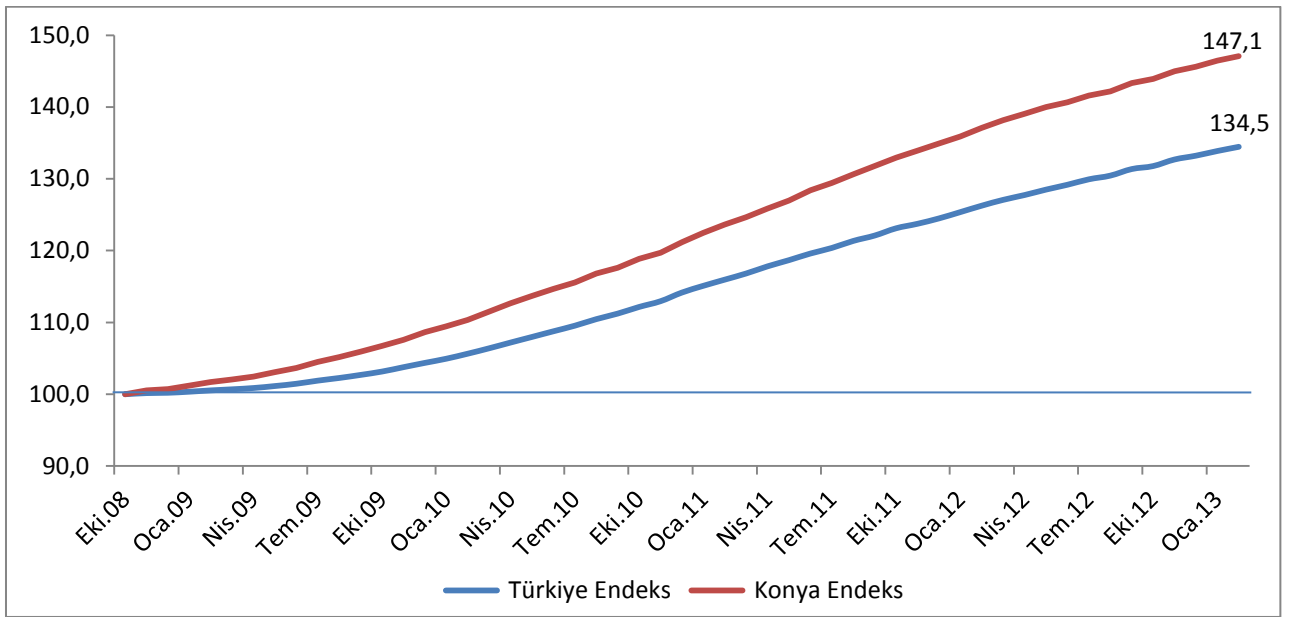
Kaynak: Sosyal Güvenlik Kurumu (SGK), KTO Hesaplamaları

Konya, işyeri sayısı en fazla olan iller arasında İstanbul, Ankara, İzmir, Bursa ve Antalya'nın ardından 6. sırada yer almıştır. Konya'yı, Kocaeli, Adana ve Mersin takip etmektedir. Konya, son 1 yıldaki işyeri sayısı artışına katkıda bulunan iller arasında da Konya 8. sırada yer almıştır.

Şubat 2012'den Şubat 2013'e işyeri sayısı değişiminde Konya, yüzde 6,9'luk artış ile 81 il arasında 29. sırada, işyeri sayısının en fazla olduğu ilk 15 il arasında ise Gaziantep ve Kocaeli'nden sonra 3. sırada gelmektedir. Konya'yı, Adana, İstanbul ve Ankara takip etmektedir.

İşyeri sayısı Ekim 2008'de 100 kabul edildiğinde, söz konusu değer Şubat 2013'te 147,1 olmuştur. Aynı dönemde Türkiye genelindeki işyeri sayısı 100'den 134,5'e yükselmiştir.

Şekil 2. Aylara İşyeri Sayıları (4/a) (Ekim 2008=100 olarak endekslenmiştir)
(Mevsimsellikten arındırılmış seriler)



Kaynak: Sosyal Güvenlik Kurumu (SGK), KTO Hesaplamaları

Konya, Türkiye genelinde kadın çalışan sayısının en hızlı artıran il oldu:

SGK verilerine göre Şubat 2013'te sigortalı ücretli (4/a) kadın çalışan sayısı Türkiye genelinde yaklaşık 2 milyon 986 bin olurken Konya'da ise 38,8 bin olmuştur. Şubat 2012'den Şubat 2013'e sigortalı ücretli kadın çalışan sayısı Türkiye'de 306 bin (yüzde 11,4) artarken Konya'da 6,2 bin kişi (yüzde 19) artmış, özetle Konya sigortalı kadın çalışan sayısı artış oranında Türkiye'nin 8 puan üzerinde değer almıştır. Konya'nın yükselen kadın istihdamına rağmen Konya hala kadın istihdamında Türkiye'nin gerisindedir. Toplam istihdam içerisinde kadın istihdamının payı Türkiye genelinde yaklaşık yüzde 25,4 oranlarında seyrederken, Konya'da bu oran Şubat 2013'te ancak yüzde 16,1 düzeyine çıkmıştır.

Mevsimsellikten arındırılmış serilerde ise son 1 ayda Konya'da sigortalı ücretli kadın çalışan sayısı yüzde 1,2 artarken Türkiye'de yüzde 0,7 artmıştır.

Tablo 3. Sigortalı Ücretli (4/a) Kadın Çalışan Sayısı (Şubat, 2010-2013; Ocak-Şubat, 2013)

	Konya (4/a)	Türkiye (4/a)	Konya'daki Kadın İstihdamının Konya'daki Toplam İstihdama Oranı (%)
Şubat 2010	24.156	2.133.642	14,1
Şubat 2011	29.203	2.459.308	15,0
Şubat 2012	32.570	2.679.870	14,9
Şubat 2013	38.745	2.985.820	16,1
Şubat 13 - Şubat 12 (Fark)	6.175	305.950	
Şubat 13 - Şubat 12 (Artış, %)	19,0	11,4	
Şubat 12 - Şubat 11 (Artış, %)	11,5	9,0	
Şubat 11 - Şubat 10 (Artış, %)	20,9	15,3	
Şubat 13 - Şubat 10 (Artış, %)	60,4	39,9	
Ocak 2013*	38.984	2.995.251	15,6
Şubat 2013*	39.530	3.027.594	15,6
Şubat 13 - Ocak 13 (Fark)*	546	32.343	
Şubat 13 - Ocak 13 (Artış, %)*	1,2	0,7	

*Mevsimsellikten arındırılmış rakamlar

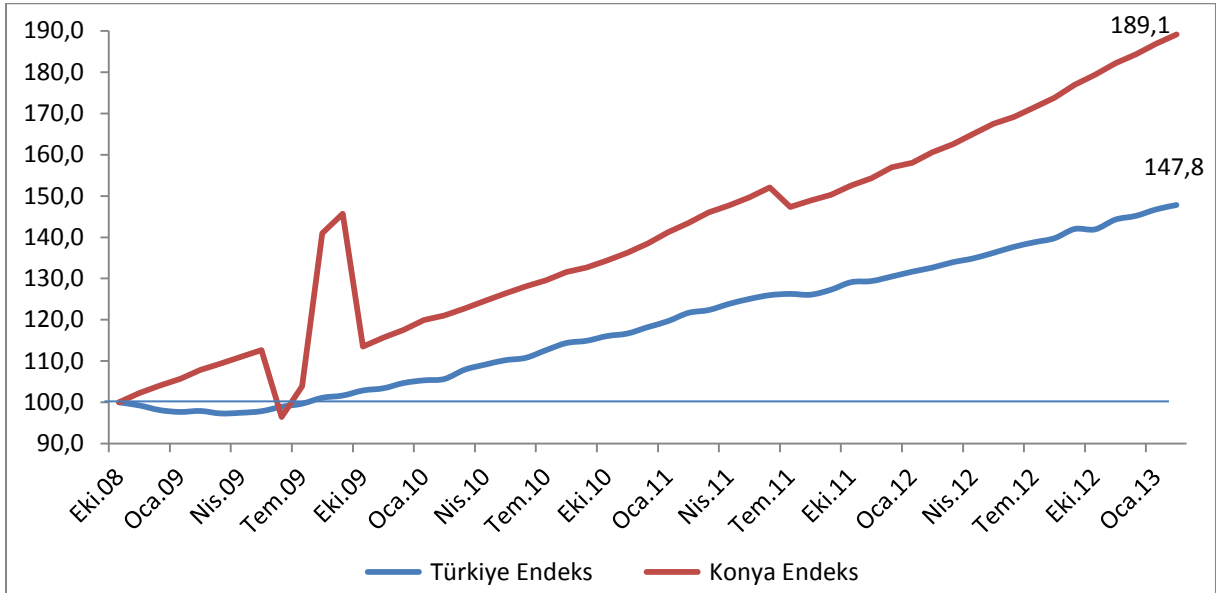
Kaynak: Sosyal Güvenlik Kurumu (SGK), KTO Hesaplamaları

Konya, Şubat ayı verilerine göre sigortalı ücretli kadın çalışan sayısı en fazla olan iller arasında 12. sıradadır. Konya'yı Eskişehir, Samsun ve Sakarya takip etmektedir. Son 1 yıldaki sigortalı ücretli kadın çalışan sayısı artışına en fazla katkı sağlayan iller arasında Konya 7. sırada yer almıştır.

Şubat 2012'den Şubat 2013'e sigortalı ücretli çalışan kadın çalışan sayısı değişiminde Konya, yüzde 19'luk artış oranı ile 81 il arasında 16. sırada, istihdamın en fazla olduğu ilk 15 il arasında ise Konya, ilk sırada gelmektedir.

Türkiye ve Konya'daki sigortalı ücretli (4/a) kadın çalışan sayısı Ekim 2008'de 100 kabul edildiğinde, söz konusu değer, Şubat 2013'te, Türkiye için 147,8 olurken Konya içinse 189,1 olmuştur. Ekim 2008'den bu yana Konya'daki sigortalı ücretli kadın çalışan sayısındaki artış oranı Türkiye genelinin üzerinde olmuştur.

Şekil 3. Aylara Göre Sigortalı Ücretli (4/a) Kadın Çalışan Sayısı (Ekim 2008=100 olarak endekslenmiştir) (Mevsimsellikten arındırılmış seriler)



Kaynak: Sosyal Güvenlik Kurumu (SGK), KTO Hesaplamaları

Konya'da esnaf sayısı geçen aya göre azalırken geçen yıla göre arttı:

SGK verilerine göre Şubat 2013'te kendi hesabına çalışan kayıtlı esnaf (4/b) sayısı Türkiye genelinde 1 milyon 927 bin olurken Konya'da ise 56,2 bin olmuştur. Şubat 2012'den Şubat 2013'e kayıtlı esnaf sayısı Türkiye'de 6 bin (yüzde 0,3) artarken Konya'da 1,5 bin (yüzde 2,8) artmıştır. Şubat 2010'dan Şubat 2013'e Türkiye'deki kayıtlı esnaf sayısı yüzde 4,9 artarken, Konya'da ise yüzde 0,1 azalmıştır.

Mevsimsellikten arındırılmış serilerde ise son 1 ayda kayıtlı esnaf sayısı Konya'da yüzde 0,2 Türkiye genelinde ise yüzde 0,1 artmıştır.

Tablo 4. Kayıtlı Esnaf (Kendi Hesabına Çalışan) (4/b) Sayısı (Şubat, 2010-2013; Ocak-Şubat, 2013)

	Konya (4/b) Esnaf	Türkiye (4/a) Esnaf
Şubat 2010	56.219	1.836.308
Şubat 2011	56.248	1.883.402
Şubat 2012	54.665	1.921.116
Şubat 2013	56.169	1.927.112
Şubat 13 - Şubat 12 (Fark)	1.504	5.996
Şubat 13 - Şubat 12 (Artış, %)	2,8	0,3
Şubat 12 - Şubat 11 (Artış, %)	-2,8	2,0
Şubat 11 - Şubat 10 (Artış, %)	0,1	2,6
Şubat 13 - Şubat 10 (Artış, %)	-0,1	4,9
Ocak 2012*	56.289	1.928.822
Şubat 2013*	56.054	1.924.297
Şubat 13 - Ocak 13 (Fark)*	-235	-4.525
Şubat 13 - Ocak 13 (Artış, %)*	0,2	0,1

*Mevsimsellikten arındırılmış rakamlar

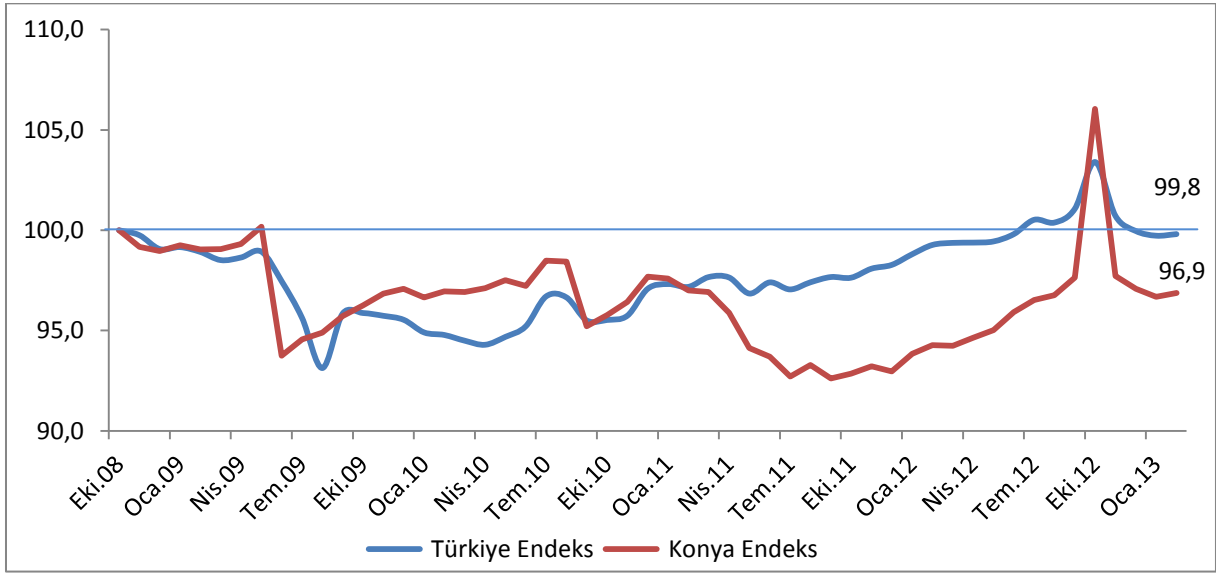
Kaynak: Sosyal Güvenlik Kurumu (SGK), KTO Hesaplamaları

Konya, kendi hesabına çalışan kayıtlı esnaf sayısı en fazla olan iller arasında 6. sıradadır. Konya, 3 büyük şehrin yanı sıra Antalya ve Bursa'nın arkasında yer almaktadır. Konya'yı Adana, Mersin ve Gaziantep takip etmektedir.

Şubat 2012'den Şubat 2013'e kendi hesabına çalışan kayıtlı esnaf sayısı değişiminde Konya, yüzde 2,8'lik artış ile 81 il arasında 25. sırada, esnaf sayısının en fazla olduğu ilk 15 il arasında ise Konya, 4. sırada gelmektedir.

Türkiye ve Konya'daki kendi hesabına çalışan kayıtlı esnaf sayısı Ekim 2008'de 100 kabul edildiğinde, söz konusu değer, Şubat 2013'te, Türkiye için 99,8 olurken Konya içinse 96,9 olmuştur. Konya'nın endeks değeri düşmeye devam etmektedir.

Şekil 4. Aylara Göre Kayıtlı Esnaf (Kendi Hesabına Çalışan) (4/b) Sayısı (Ekim 2008=100 olarak endekslenmiştir) (Mevsimsellikten arındırılmış seriler)



Kaynak: Sosyal Güvenlik Kurumu (SGK), KTO Hesaplamaları

Konya'da kayıtlı çiftçi sayısı azalmaya devam ediyor:

SGK verilerine göre Şubat 2013'te tarım kapsamında çalışan kayıtlı çiftçi (4/b) sayısı Türkiye genelinde 1 milyon 42 bin olurken Konya'da ise yaklaşık 57 bin olmuştur. Şubat 2012'den Şubat 2013'e kayıtlı çiftçi sayısı Türkiye'de yaklaşık 96,5 bin kadar (yüzde 8,5) azalırken Konya'da 4,8 bin (yüzde 7,8) azalmıştır. Şubat 2010'dan Şubat 2013'ye Türkiye'de kayıtlı çiftçi sayısı yüzde 0,6 artarken, Konya'da ise yüzde 2 oranında azalmıştır.

Mevsimsellikten arındırılmış serilerde ise son 1 ayda kayıtlı çiftçi sayısı Türkiye'de yüzde 1,2 azalırken, Konya'da yüzde 0,9 azalmıştır.

Tablo 5. Kayıtlı Çiftçi (Tarım) (4/b) Sayısı (Şubat, 2010-2013; Ocak-Şubat, 2013)

	Konya (4/b) Tarım	Türkiye (4/a) Tarım
Şubat 2010	57.876	1.036.251
Şubat 2011	57.894	1.144.364
Şubat 2012	61.536	1.138.592
Şubat 2013	56.710	1.042.120
Şubat 13 - Şubat 12 (Fark)	-4.826	-96.472
Şubat 13 - Şubat 12 (Artış, %)	-7,8	-8,5
Şubat 12 - Şubat 11 (Artış, %)	6,3	-0,5
Şubat 11 - Şubat 10 (Artış, %)	0,0	10,4
Şubat 13 - Şubat 10 (Artış, %)	-2,0	0,6
Aralık 2012*	58.244	1.073.603
Şubat 2013*	57.518	1.060.313
Şubat 13 - Aralık 12 (Fark)*	-726	-13.290
Şubat 13 - Aralık 12 (Artış, %)*	-0,9	-1,2

*Mevsimsellikten arındırılmış rakamlar

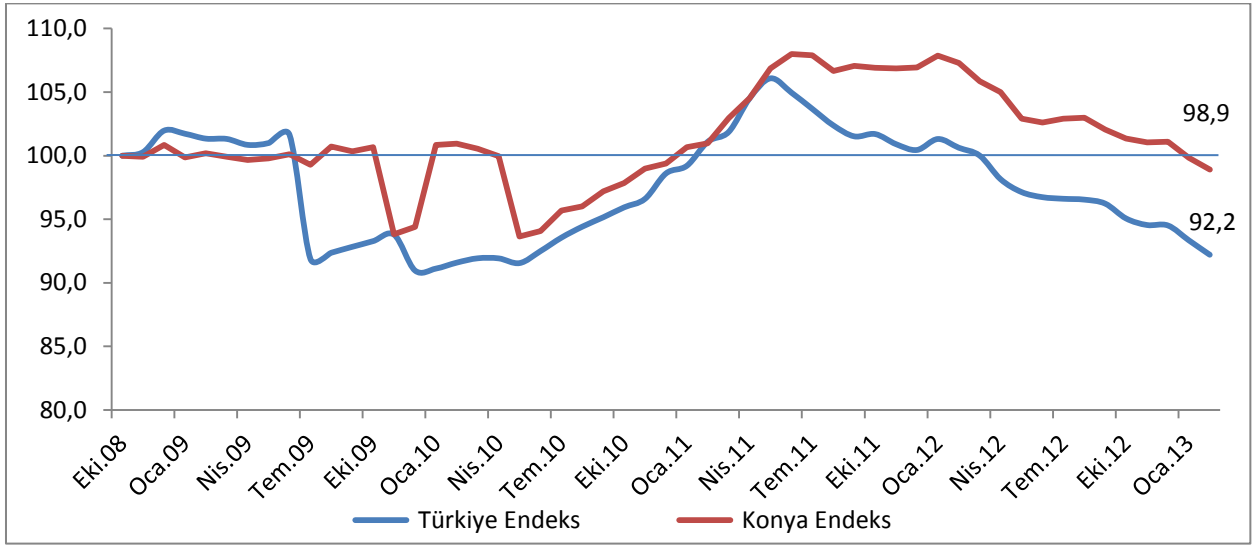
Kaynak: Sosyal Güvenlik Kurumu (SGK), KTO Hesaplamaları

Konya, kayıtlı çiftçi sayısı en fazla olan iller arasında 57 bin çiftçi ile 1. sıradadır. Konya'yı Antalya, Manisa ve Mersin takip etmektedir. Konya'da kayıtlı çiftçiler Şubat 2013 verilerine göre Türkiye genelindeki kayıtlı çiftçilerin yüzde 5,4'ünü oluşturmaktadır.

Şubat 2012'den Şubat 2013'e kayıtlı çiftçi sayısı değişiminde Konya, yüzde 7,8'lik azalış ile 81 il arasında 29. sırada, çiftçi sayısının en fazla olduğu ilk 15 il arasında ise Konya, 8. sırada gelmektedir.

Türkiye ve Konya'daki kayıtlı çiftçi sayısı Ekim 2008'de 100 kabul edildiğinde, söz konusu değer, Şubat 2013'te, Türkiye için 92,2 olurken Konya için 98,9 olmuştur.

Şekil 5. Aylara Göre Kayıtlı Çiftçi (Tarım) (4/b) Sayısı (Ekim 2008=100 olarak endekslenmiştir) (Mevsimsellikten arındırılmış seriler)



Kaynak: Sosyal Güvenlik Kurumu (SGK), KTO Hesaplamaları

Konya, en fazla kamu çalışanına sahip 5 il:

SGK verilerine göre Şubat 2013'te kamu çalışanlarının (4/c) sayısı Türkiye genelinde 2,7 milyon olurken Konya'da ise yaklaşık 67 bin olmuştur. Şubat 2012'den Şubat 2013'e kamu çalışanı sayısı Türkiye'de 94 bin kadar (yüzde 3,7) artarken Konya'da yaklaşık 2,9 bin (yüzde 4,5) artmıştır.

Mevsimsellikten arındırılmış serilerde ise son 1 ayda kamu çalışanı sayısı Konya ve Türkiye genelinde yüzde 0,2'lik eşit artış oranları gözlemlenmiştir.

Tablo 6. Kamu Çalışanı (4/c) Sayısı (Şubat, 2010-2013; Ocak-Şubat, 2013)

	Konya (4/c) Tarım	Türkiye (4/c) Tarım
Şubat 2010	55.936	2.232.394
Şubat 2011	57.786	2.301.439
Şubat 2012	64.440	2.576.419
Şubat 2013	67.331	2.670.744
Şubat 13 - Şubat 12 (Fark)	2.891	94.325
Şubat 13 - Şubat 12 (Artış, %)	4,5	3,7
Şubat 12 - Şubat 11 (Artış, %)	11,5	11,9
Şubat 11 - Şubat 10 (Artış, %)	3,3	3,1
Şubat 13 - Şubat 10 (Artış, %)	20,4	19,6
Ocak 2012*	66.894	2.654.922
Şubat 2013*	67.040	2.662.501
Şubat 13 - Ocak 12 (Fark)*	145	7.579
Şubat 13 - Ocak 12 (Artış, %)*	0,2	0,2

*Mevsimsellikten arındırılmış rakamlar

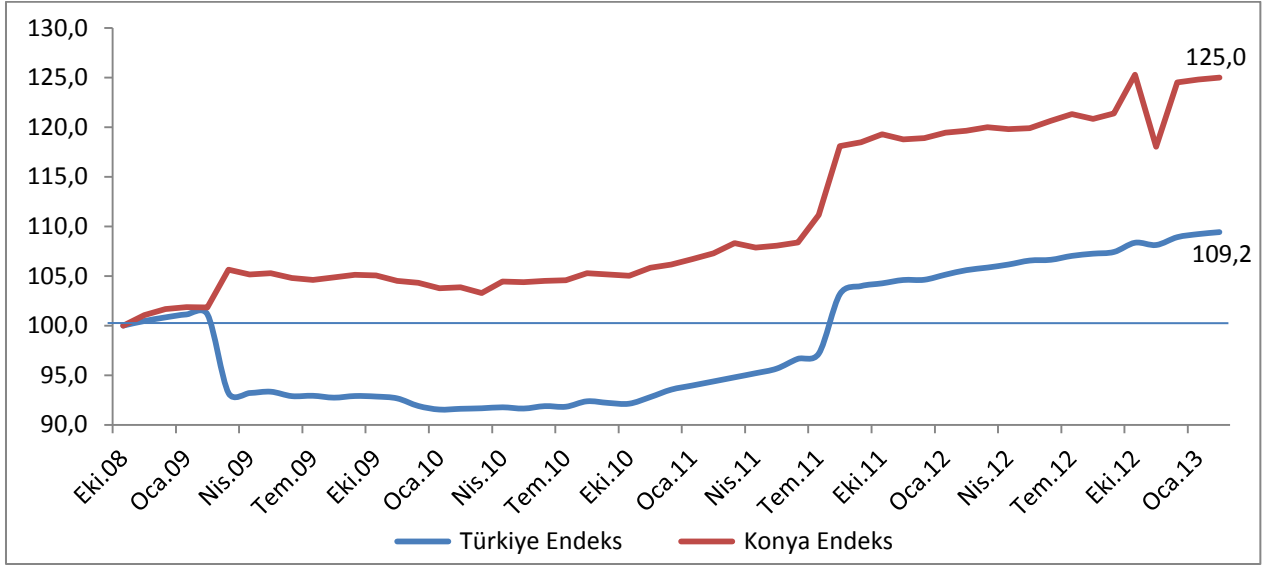
Kaynak: Sosyal Güvenlik Kurumu (SGK), KTO Hesaplamaları

Konya, kamu çalışanı sayısı en fazla olan iller arasında 5. sıradadır. Konya, 3 büyük şehrin yanı sıra Bursa'nın arkasında yer almaktadır. Konya'yı Adana, Antalya ve Diyarbakır takip etmektedir.

Şubat 2012'den Şubat 2013'e kamu çalışanı sayısı değişiminde Konya, yüzde 4,5'lik artış ile 81 il arasında 31. sırada, kamu istihdamın en fazla olduğu ilk 15 il arasında ise Konya, 7. sırada gelmektedir.

Türkiye ve Konya'daki kamu çalışanı (4/c) sayısı Ekim 2008'de 100 kabul edildiğinde, söz konusu değer, Şubat 2013'te, Türkiye için 109,2 olurken Konya içinse 125 olmuştur.

Şekil 6. Kamu Çalışanı (4/c) Sayısı (Ekim 2008=100 olarak endekslenmiştir)
(Mevsimsellikten arındırılmış seriler)



Kaynak: Sosyal Güvenlik Kurumu (SGK), KTO Hesaplamaları

Konya, en çok işsizlik sigortası başvurusu yapılan iller arasında 10. sırada:

Konya'da Şubat 2013'te 859 kişi İŞKUR'a işsizlik sigortası ödeneği almak için başvuru yapmıştır. Geçen yıl aynı dönemde başvuru yapanların sayısı 688 iken geçen ay başvuru yapanların sayısı 1.633'tür. Şubat 2013'te Konya'da işsizlik sigortası ödeneği alan kişi sayısı 324'tür. Konya'da işsizlik sigortası alanlar Türkiye'de işsizlik sigortası ödeneği alanların yüzde 1,1'ini oluşturmaktadır. Konya, işsizlik sigortasına en fazla başvuru yapılan iller arasında 81 il içinde 10. sırada ve en fazla işsizlik sigortası ödeneği alınan iller arasında 16. sırada yer almaktadır.