

Son 1 yılda Konya’da kayıtlı istihdam 17 bin arttı:

SGK verilerine göre Ocak 2014’te sigortalı ücretli (4/a) çalışanların sayısı Türkiye genelinde 12 milyon 448 bin olurken Konya’da ise 258 bin olmuştur. Ocak 2013’ten Ocak 2014’e sigortalı ücretli sayısı Türkiye’de 630 bin (yüzde 5,3) artarken Konya’da yaklaşık 17 bin (yüzde 7) artmıştır. Son 5 yıllık dönem değerlendirildiğinde ise Konya’daki sigortalı çalışan sayısı artış oranı (yüzde 59,7), Türkiye genelindeki sigortalı çalışan sayısı artış oranının (yüzde 46,8) üzerinde gözlemlenmiştir.

Mevsimsellikten arındırılmış serilerde ise son 1 ayda Konya’da yüzde 0,8 artarken, Türkiye’de sigortalı ücretli istihdamı yüzde 0,5 artmıştır.

Tablo 1. Sigortalı Ücretli (4/a) Çalışan Sayısı (Ocak, 2013-2014; Aralık 2013-Ocak 2014)

	Konya (4/a)	Türkiye (4/a)
Ocak 2013	241.363	11.818.115
Ocak 2014	258.205	12.447.958
Ocak 2014 - Ocak 2013 (Fark)	16.842	629.843
Ocak 2014 - Ocak 2013 (Artış, %)	7,0	5,3
Ocak 2014 - Ocak 2012 (Artış, %)	17,7	13,6
Ocak 2014 - Ocak 2011 (Artış, %)	31,1	25,0
Ocak 2014 - Ocak 2010 (Artış, %)	50,4	40,3
Ocak 2014 - Ocak 2009 (Artış, %)	59,7	46,8
Ocak 2014 - Aralık 2013 (Fark)*	2.229	56.691
Ocak 2014 - Aralık 2013 (Artış, %)*	0,8	0,5

*Mevsimsellikten arındırılmış rakamlar

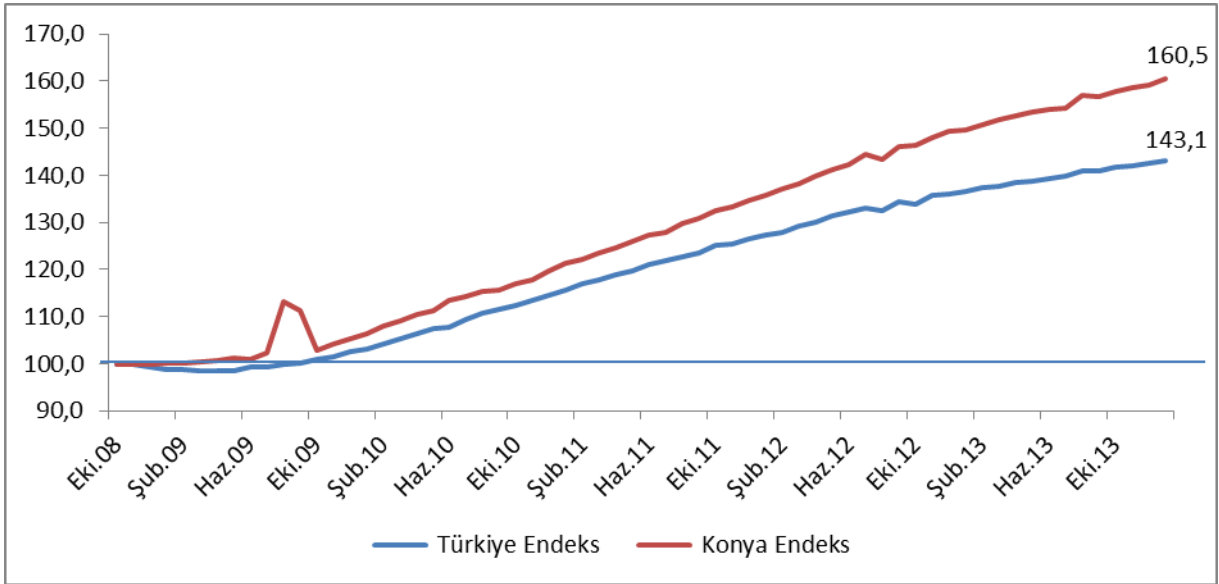
Kaynak: Sosyal Güvenlik Kurumu (SGK), KTO Hesaplamaları

Konya, Ocak ayı verilerine göre sigortalı ücretli çalışan sayısı en fazla olan 8. ildir. Son 1 yıldaki sigortalı ücretli artışına en fazla katkı sağlayan iller arasında Konya yine 8. sırada yer almıştır.

Ocak 2013'ten Ocak 2014'e sigortalı ücretli çalışan sayısı değişiminde Konya, yüzde 7'lik artış oranı ile 81 il arasında 17. sırada, istihdamın en fazla olduğu ilk 15 il arasında ise 5. sırada gelmektedir.

Türkiye ve Konya'daki sigortalı ücretli (4/a) çalışan sayısı Ekim 2008'de 100 kabul edildiğinde, söz konusu değer, Ocak 2014'te, Türkiye için 143,1 olurken Konya içinse 160,5 olmuştur.

Şekil 1. Aylara Göre Sigortalı Ücretli (4/a) Çalışan Sayısı (Ekim 2008=100 olarak endekslenmiştir)



*Mevsimsellikten arındırılmış seriler

Kaynak: Sosyal Güvenlik Kurumu (SGK), KTO Hesaplamaları

Konya'da son 5 yılda kadın istihdamı yüzde 94 arttı:

SGK verilerine göre Ocak 2014'te sigortalı ücretli (4/a) kadın çalışan sayısı Türkiye genelinde yaklaşık 3 milyon 201 bin olurken Konya'da ise 42 bine yaklaşmıştır. Ocak 2013'ten Ocak 2014'e sigortalı ücretli kadın çalışan sayısı Türkiye'de 205 bin (yüzde 6,9) artarken Konya'da yaklaşık 3 bin (yüzde 8) artmıştır.

Konya'nın yükselen kadın istihdamına rağmen Konya hala kadın istihdamında Türkiye'nin gerisindedir. Toplam istihdam içerisinde kadın istihdamının payı Türkiye genelinde yaklaşık yüzde 25,7 oranlarında seyrederken, Konya'da bu oran Ocak 2014'te ancak yüzde 16,2 olarak gerçekleşmiştir.

Mevsimsellikten arındırılmış serilerde ise son 1 ayda Konya'da sigortalı ücretli kadın çalışan sayısı yüzde 0,2 artarken, Türkiye'de yüzde 0,7 artmıştır.

Tablo 2. Sigortalı Ücretli (4/a) Kadın Çalışan Sayısı (Ocak, 2013-2014; Aralık 2013-Ocak 2014)

	Konya (4/a)	Türkiye (4/a)	Konya'daki Kadın İstihdamının Konya'daki Toplam İstihdama Oranı (%)
Ocak 2013	38.691	2.995.687	16,0
Ocak 2014	41.784	3.200.995	16,2
Ocak 2014 - Ocak 2013 (Fark)	3.093	205.308	
Ocak 2014 - Ocak 2013 (Artış, %)	8,0	6,9	
Ocak 2014 - Ocak 2012 (Artış, %)	29,6	19,2	
Ocak 2014 - Ocak 2011 (Artış, %)	44,8	31,1	
Ocak 2014 - Ocak 2010 (Artış, %)	70,4	48,9	
Ocak 2014 - Ocak 2009 (Artış, %)	94,1	60,4	
Ocak 2014 - Aralık 2013 (Fark)*	66	23.693	
Ocak 2014 - Aralık 2013 (Artış, %)*	0,2	0,7	

*Mevsimsellikten arındırılmış rakamlar

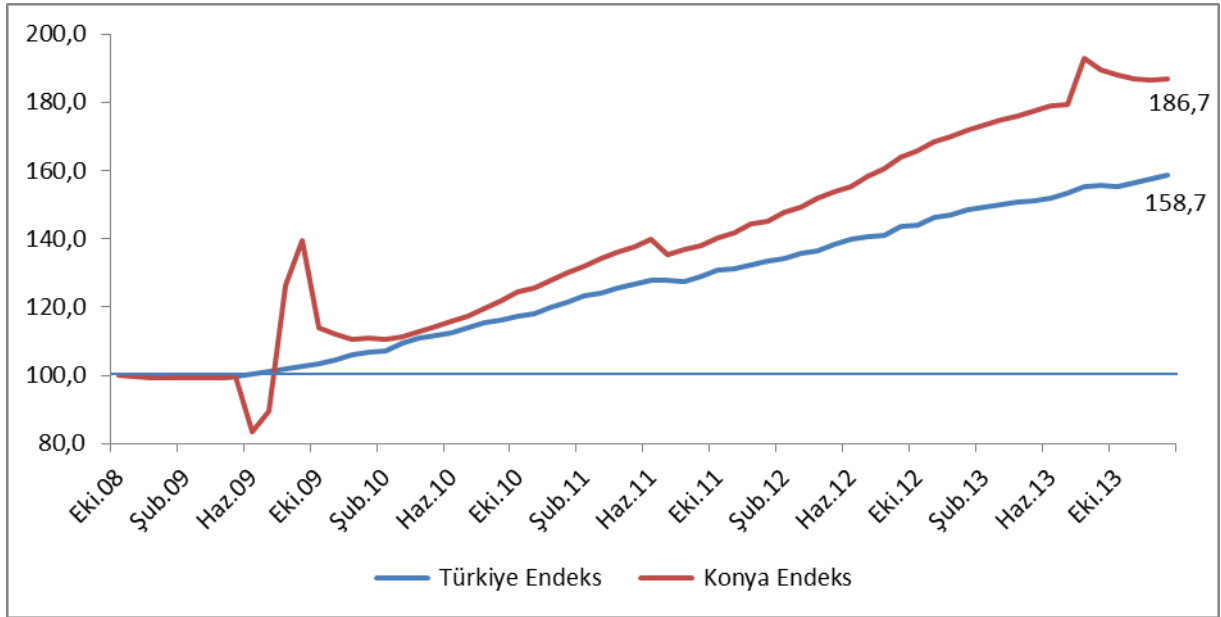
Kaynak: Sosyal Güvenlik Kurumu (SGK), KTO Hesaplamaları

Konya, Ocak ayı verilerine göre sigortalı ücretli kadın çalışan sayısı en fazla olan iller arasında 13. sıradadır. Son 1 yıldaki sigortalı ücretli kadın çalışan sayısı artışına en fazla katkı sağlayan iller arasında Konya yine 16. sırada yer almıştır.

Ocak 2013'ten Ocak 2014'e sigortalı ücretli çalışan kadın çalışan sayısı değişiminde Konya, yüzde 8'lik artış oranı ile 81 il arasında 35. sırada, istihdamın en fazla olduğu ilk 15 il arasında ise Konya, 7. sırada gelmektedir.

Türkiye ve Konya'daki sigortalı ücretli (4/a) kadın çalışan sayısı Ekim 2008'de 100 kabul edildiğinde, söz konusu değer, Ocak 2014'te, Türkiye için 158,7 olurken Konya içinse 186,7 olmuştur.

Şekil 2. Aylara Göre Sigortalı Ücretli (4/a) Kadın Çalışan Sayısı (Ekim 2008=100 olarak endekslenmiştir)



*Mevsimsellikten arındırılmış seriler

Kaynak: Sosyal Güvenlik Kurumu (SGK), KTO Hesaplamaları

Son 1 yılda işyeri artış hızı Türkiye’de Konya’dan daha fazla oldu:

Ocak 2014’te işyeri sayısı Türkiye genelinde yaklaşık 1 milyon 594 bin olurken Konya’da ise yaklaşık 39 bin olmuştur. Ocak 2013’ten Ocak 2014’e işyeri sayısı Türkiye’de 72 bin (yüzde 4,7) artarken Konya’da yaklaşık 2 binlik (yüzde 4,3) artmış yaşanmıştır. Son 5 yılda Türkiye’deki işyeri sayısı yüzde 39,4 artarken Konya’da artış oranı ise yüzde 50,5 olmuştur.

Mevsimsellikten arındırılmış serilerde ise son 1 ayda işyeri sayısı Konya’da yüzde 0,3 artarken, Türkiye’de yüzde 0,4 artmıştır.

Tablo 3. İşyeri Sayısı (4/a) (Ocak, 2013-2014; Aralık 2013-Ocak 2014)

	Konya (4/a)	Türkiye (4/a)
Ocak 2013	37.397	1.522.258
Ocak 2014	39.019	1.594.264
Ocak 2014 - Ocak 2013 (Fark)	1.622	72.006
Ocak 2014 - Ocak 2013 (Artış, %)	4,3	4,7
Ocak 2014 - Ocak 2012 (Artış, %)	12,4	11,7
Ocak 2014 - Ocak 2011 (Artış, %)	24,3	21,1
Ocak 2014 - Ocak 2010 (Artış, %)	39,2	33,1
Ocak 2014 - Ocak 2009 (Artış, %)	50,5	39,4
Ocak 2014 - Aralık 2013 (Fark)*	121	6.016
Ocak 2014 - Aralık 2013 (Artış, %)*	0,3	0,4

*Mevsimsellikten arındırılmış rakamlar

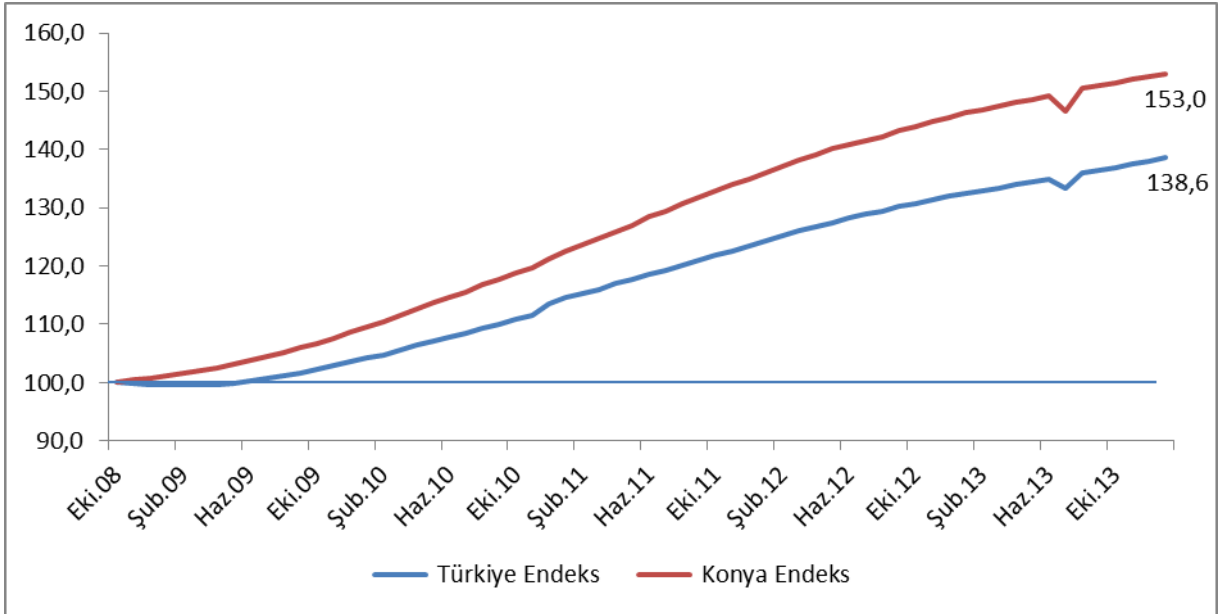
Kaynak: Sosyal Güvenlik Kurumu (SGK), KTO Hesaplamaları

Konya, işyeri sayısı en fazla olan iller arasında 6. sırada yer almıştır. Konya, son 1 yıldaki işyeri sayısı artışına katkıda bulunan iller arasında da Konya 8. sırada yer almıştır.

Ocak 2013'ten Ocak 2014'e işyeri sayısı değişiminde Konya, yüzde 4,3'lük artış ile 81 il arasında 47. sırada, işyeri sayısının en fazla olduğu ilk 15 il arasında ise 8. sırada gelmektedir.

İşyeri sayısı Ekim 2008'de 100 kabul edildiğinde, söz konusu değer Ocak 2014'te 153 olmuştur. Aynı dönemde Türkiye genelindeki işyeri sayısı 100'den 138,6'ya yükselmiştir.

Şekil 3. Aylara İşyeri Sayıları (4/a) (Ekim 2008=100 olarak endekslenmiştir)



*Mevsimsellikten arındırılmış seriler

Kaynak: Sosyal Güvenlik Kurumu (SGK), KTO Hesaplamaları

Konya'da esnaf sayısı son 1 ayda yüzde 4,3 arttı:

SGK verilerine göre Ocak 2014'te kendi hesabına çalışan kayıtlı esnaf (4/b) sayısı Türkiye genelinde 1 milyon 849 bin olurken Konya'da ise yaklaşık 56 bin olmuştur. Ocak 2013'ten Ocak 2014'e kayıtlı esnaf sayısı Türkiye'de 64 bin (yüzde 3,4) azalırken Konya'da 206 (yüzde 0,4) azalmıştır. Son 5 yılda Türkiye'deki kayıtlı esnaf sayısı yüzde 3,3 azalırken, Konya'da ise yüzde 3 azalmıştır.

Mevsimsellikten arındırılmış serilerde ise son 1 ayda kayıtlı esnaf sayısı Konya'da yüzde 4,3 artarken, Türkiye genelinde ise yüzde 0,1 artmıştır.

Tablo 4. Kayıtlı Esnaf (Kendi Hesabına Çalışan) (4/b) Sayısı (Ocak, 2013-2014; Aralık 2013-Ocak 2014)

	Konya (4/b) Esnaf	Türkiye (4/b) Esnaf
Ocak 2013	55.957	1.913.440
Ocak 2014	55.751	1.849.023
Ocak 2014 - Ocak 2013 (Fark)	-206	-64.417
Ocak 2014 - Ocak 2013 (Artış, %)	-0,4	-3,4
Ocak 2014 - Ocak 2012 (Artış, %)	2,6	-2,7
Ocak 2014 - Ocak 2011 (Artış, %)	-1,3	-1,5
Ocak 2014 - Ocak 2010 (Artış, %)	-0,3	1,1
Ocak 2014 - Ocak 2009 (Artış, %)	-3,0	-3,3
Ocak 2014 - Aralık 2013 (Fark)*	2.323	1.867
Ocak 2014 - Aralık 2013 (Artış, %)*	4,3	0,1

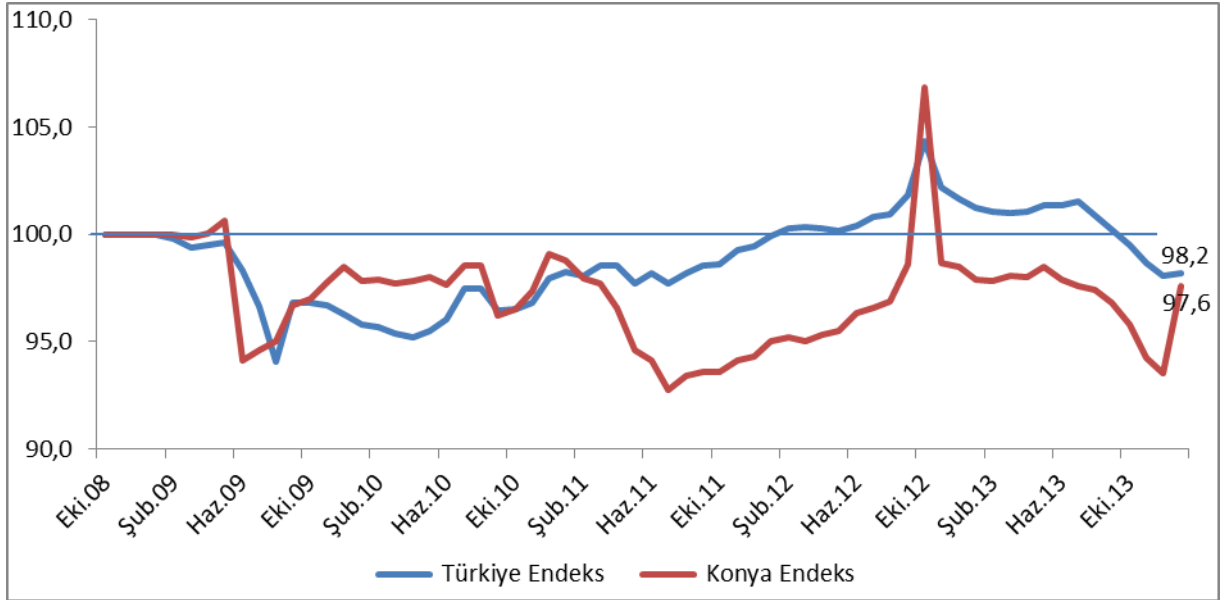
*Mevsimsellikten arındırılmış rakamlar

Kaynak: Sosyal Güvenlik Kurumu (SGK), KTO Hesaplamaları

Konya, kendi hesabına çalışan kayıtlı esnaf sayısı en fazla olan iller arasında 6. sıradadır. Ocak 2013'ten Ocak 2014'e kendi hesabına çalışan kayıtlı esnaf sayısı değişiminde Konya, yüzde 0,4'lük azalış ile 81 il arasında 36. sırada, esnaf sayısının en fazla olduğu ilk 15 il arasında ise Konya, 3. sırada gelmektedir.

Türkiye ve Konya'daki kendi hesabına çalışan kayıtlı esnaf sayısı Ekim 2008'de 100 kabul edildiğinde, söz konusu değer, Ocak 2014'te, Türkiye için 98,2 olurken Konya içinse 97,6 olmuştur.

Şekil 4. Aylara Göre Kayıtlı Esnaf (Kendi Hesabına Çalışan) (4/b) Sayısı (Ekim 2008=100 olarak endekslenmiştir)



*Mevsimsellikten arındırılmış seriler

Kaynak: Sosyal Güvenlik Kurumu (SGK), KTO Hesaplamaları

Konya'da kayıtlı çiftçi sayısı 50 bine kadar düştü:

SGK verilerine göre Ocak 2014'te tarım kapsamında çalışan kayıtlı çiftçi (4/b) sayısı Türkiye genelinde 98 bin olurken Konya'da ise 50 bin olmuştur. Ocak 2013'ten Ocak 2014'e kayıtlı çiftçi sayısı Türkiye'de 142 bin kadar (yüzde 13,5) azalırken Konya'da yaklaşık 7 bin (yüzde 12,3) azalmıştır. Son 5 yılda Türkiye'de kayıtlı çiftçi sayısı yüzde 20,6 azalırken, Konya'da ise yüzde 12,2 oranında azalmıştır.

Mevsimsellikten arındırılmış serilerde ise son 1 ayda kayıtlı çiftçi sayısı Konya'da yüzde 2 azalırken ve Türkiye'de yüzde 2,2 azalmıştır.

Tablo 5. Kayıtlı Çiftçi (Tarım) (4/b) Sayısı (Ocak, 2013-2014; Aralık 2013-Ocak 2014)

	Konya (4/b) Tarım	Türkiye (4/b) Tarım
Ocak 2013	57.013	1.050.279
Ocak 2014	50.016	908.141
Ocak 2014 - Ocak 2013 (Fark)	-6.997	-142.138
Ocak 2014 - Ocak 2013 (Artış, %)	-12,3	-13,5
Ocak 2014 - Ocak 2012 (Artış, %)	-18,8	-20,3
Ocak 2014 - Ocak 2011 (Artış, %)	-13,0	-18,6
Ocak 2014 - Ocak 2010 (Artış, %)	-13,1	-11,3
Ocak 2014 - Ocak 2009 (Artış, %)	-12,2	-20,6
Ocak 2014 - Aralık 2013 (Fark)*	-1.013	-20.368
Ocak 2014 - Aralık 2013 (Artış, %)*	-2,0	-2,2

*Mevsimsellikten arındırılmış rakamlar

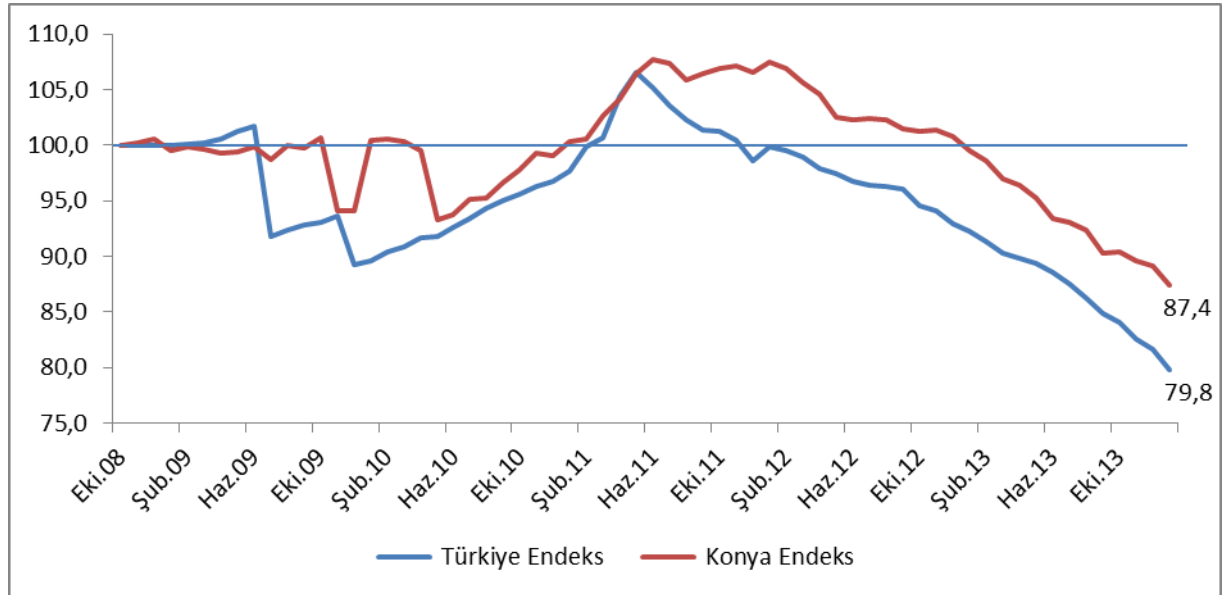
Kaynak: Sosyal Güvenlik Kurumu (SGK), KTO Hesaplamaları

Konya, kayıtlı çiftçi sayısı en fazla olan iller arasında 50 bin çiftçi ile 1. sıradadır. Konya'da kayıtlı çiftçiler Ocak 2014 verilerine göre Türkiye genelindeki kayıtlı çiftçilerin yüzde 5,5'ini oluşturmaktadır.

Ocak 2013'ten Ocak 2014'e kayıtlı çiftçi sayısı değişiminde Konya, yüzde 12,3'lük azalış ile 81 il arasında 31. sırada, çiftçi sayısının en fazla olduğu ilk 15 il arasında ise Konya, 9. sırada gelmektedir.

Türkiye ve Konya'daki kayıtlı çiftçi sayısı Ekim 2008'de 100 kabul edildiğinde, söz konusu değer, Ocak 2014'te, Türkiye için 79,8 olurken Konya için 87,4 olmuştur.

Şekil 5. Aylara Göre Kayıtlı Çiftçi (Tarım) (4/b) Sayısı (Ekim 2008=100 olarak endekslenmiştir)



*Mevsimsellikten arındırılmış seriler

Kaynak: Sosyal Güvenlik Kurumu (SGK), KTO Hesaplamaları

Konya'da kamu çalışanı sayısı geçen aya ve geçen yıla göre arttı:

SGK verilerine göre Ocak 2014'te kamu çalışanlarının (4/c) sayısı Türkiye genelinde 2 milyon 839 bin olurken Konya'da ise 71 bini geçmiştir. Ocak 2013'ten Ocak 2014'e kamu çalışanı sayısı Türkiye'de 171 bin (yüzde 6,4) artarken Konya'da 4,3 bin (yüzde 6,5) artmıştır. Son 5 yılda Türkiye'de kamu çalışanı sayısı yüzde 15 artarken, Konya'da ise yüzde 30,5 oranında artmıştır.

Mevsimsellikten arındırılmış serilerde ise son 1 ayda kamu çalışanı sayısı Konya'da yüzde 0,3 artarken, Türkiye genelinde yüzde 0,6 artmıştır.

Tablo 6. Kamu Çalışanı (4/c) Sayısı (Ocak, 2013-2014; Aralık 2013-Ocak 2014)

	Konya (4/c)	Türkiye (4/c)
Ocak 2013	67.053	2.667.984
Ocak 2014	71.390	2.838.873
Ocak 2014 - Ocak 2013 (Fark)	4.337	170.889
Ocak 2014 - Ocak 2013 (Artış, %)	6,5	6,4
Ocak 2014 - Ocak 2012 (Artış, %)	11,2	10,8
Ocak 2014 - Ocak 2011 (Artış, %)	24,5	24,1
Ocak 2014 - Ocak 2010 (Artış, %)	28,1	27,6
Ocak 2014 - Ocak 2009 (Artış, %)	30,5	15,0
Ocak 2014 - Aralık 2013 (Fark)*	179	17.577
Ocak 2014 - Aralık 2013 (Artış, %)*	0,3	0,6

*Mevsimsellikten arındırılmış rakamlar

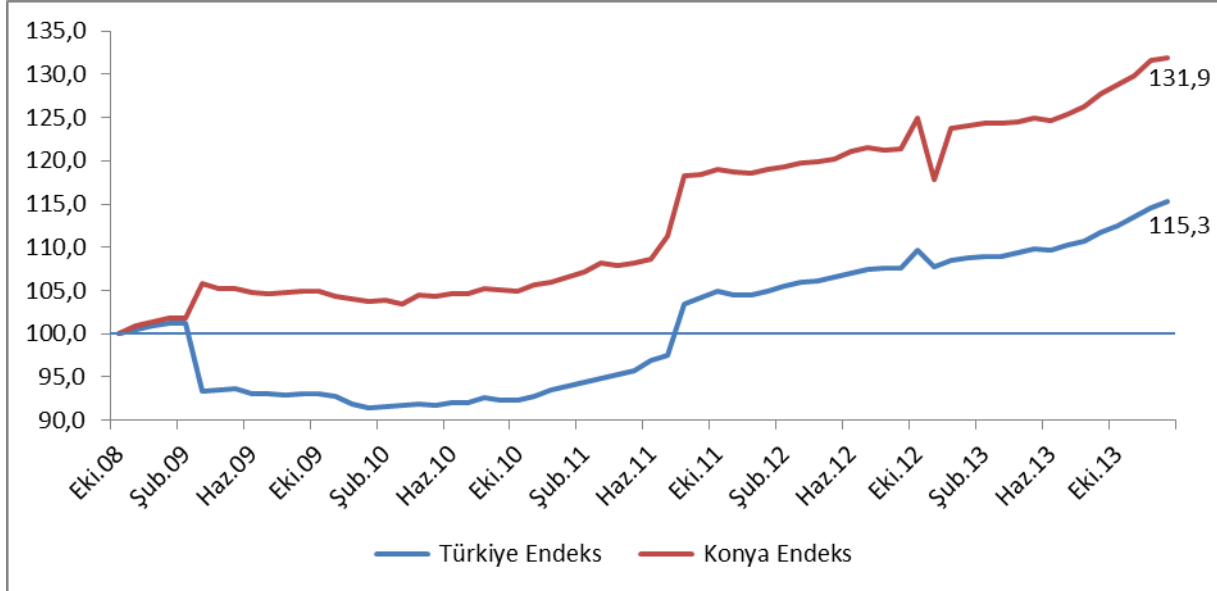
Kaynak: Sosyal Güvenlik Kurumu (SGK), KTO Hesaplamaları

Konya, kamu çalışanı sayısı en fazla olan iller arasında 5. sıradadır. Son 1 yıldaki kamu çalışanı artışında en fazla paya sahip iller arasında Konya 7. sırada yer almıştır.

Ocak 2013'ten Ocak 2014'e kamu çalışanı sayısı değişiminde Konya, yüzde 6,5'lik artış ile 81 il arasında 45. sırada, kamu istihdamın en fazla olduğu ilk 15 il arasında ise Konya, 12. sırada gelmektedir.

Türkiye ve Konya'daki kamu çalışanı (4/c) sayısı Ekim 2008'de 100 kabul edildiğinde, söz konusu değer, Ocak 2014'te, Türkiye için 115,3 olurken Konya içinse 131,9 olmuştur.

Şekil 6. Kamu Çalışanı (4/c) Sayısı (Ekim 2008=100 olarak endekslenmiştir)



*Mevsimsellikten arındırılmış seriler

Kaynak: Sosyal Güvenlik Kurumu (SGK), KTO Hesaplamaları

Konya'da işsizlik sigortası alanların sayısı geçen aya göre arttı geçen yıla göre düştü:

Konya'da Ocak 2014'te 1.488 kişi İŞKUR'a işsizlik sigortası ödeneği almak için başvuru yapmıştır. Geçen yıl aynı dönemde başvuru yapanların sayısı 1.633 iken geçen ay başvuru yapanların sayısı 1.255'tir. Ocak 2014'te Konya'da işsizlik sigortası ödeneği alan kişi sayısı 583'tür. Konya'da işsizlik sigortası alanlar Türkiye'de işsizlik sigortası ödeneği alanların yüzde 1,4'ünü oluşturmaktadır. Konya, işsizlik sigortasına en fazla başvuru yapılan iller arasında 81

il içinde 10. sırada ve en fazla işsizlik sigortası ödeneği alınan iller arasında 17. sırada yer almaktadır.