

### Konya sigortalı çalışan sayısı en çok artan ikinci il:

SGK verilerine göre Kasım 2012'de sigortalı ücretli (4/a) çalışanların sayısı Türkiye genelinde 11 milyon 997 bin olurken Konya'da ise 249 bin olmuştur. Kasım 2011'den Kasım 2012'ye sigortalı ücretli sayısı Türkiye'de 1 milyon 13 bin (yüzde 9,2) artarken Konya'da 27 bin (yüzde 12,1) artmıştır. Kasım 2009'dan Kasım 2012'ye Türkiye'deki sigortalı ücretli çalışan sayısı yüzde 33,7 artarken, Konya'da artış oranı yüzde 41,4 olmuştur.

Mevsimsellikten arındırılmış serilerde ise son 1 ayda sigortalı ücretli çalışan sayısındaki azalış Konya'da yüzde 1,5 olurken ve Türkiye'de yüzde 4 olmuştur.

**Tablo 1. Sigortalı Ücretli (4/a) Çalışan Sayısı (Kasım, 2009-2012; Ekim-Kasım 2012)**

	Konya (4/a)	Türkiye (4/a)
Kasım 2009	175.996	8.975.981
Kasım 2010	194.926	9.914.976
Kasım 2011	221.986	10.984.191
Kasım 2012	248.787	11.996.881
<b>Kasım 12 - Kasım 11 (Fark)</b>	26.801	1.012.690
<b>Kasım 12 - Kasım 11 (Artış, %)</b>	12,1	9,2
<b>Kasım 11 - Kasım 10 (Artış, %)</b>	13,9	10,8
<b>Kasım 10 - Kasım 09 (Artış, %)</b>	10,8	10,5
<b>Kasım 12 - Kasım 09 (Artış, %)</b>	41,4	33,7
<b>Ekim 2012*</b>	248.074	11.665.330
<b>Kasım 2012*</b>	251.702	12.127.956
<b>Kasım 12 - Ekim 12 (Fark)*</b>	3.628	462.626
<b>Kasım 12 - Ekim 12 (Artış, %)*</b>	1,5	4,0

\*Mevsimsellikten arındırılmış rakamlar

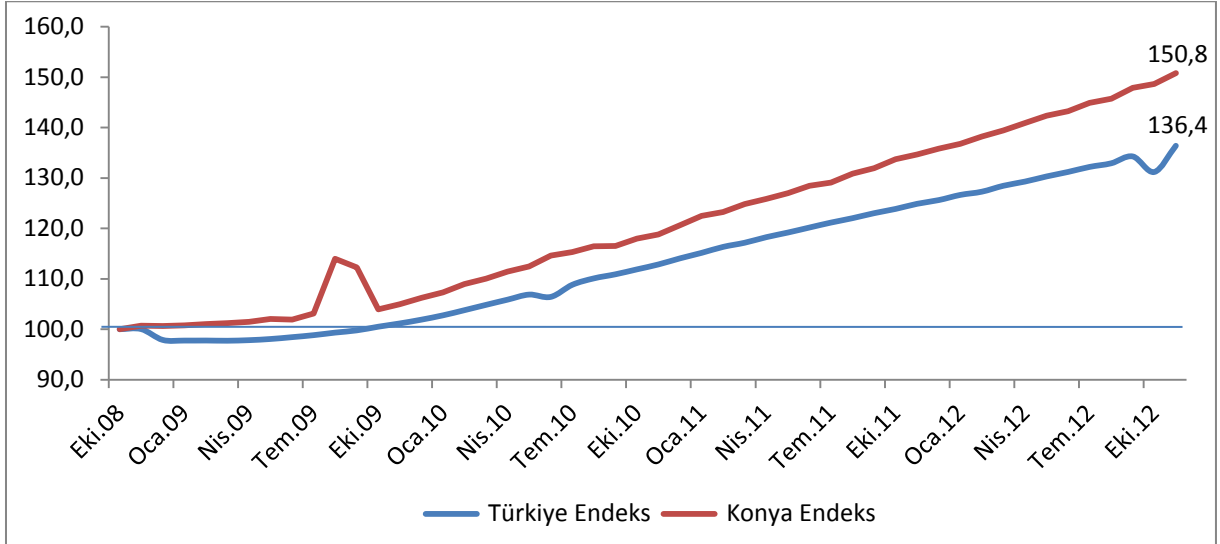
Kaynak: Sosyal Güvenlik Kurumu (SGK), KTO Hesaplamaları

Konya, Kasım ayı verilerine göre sigortalı ücretli çalışan sayısı en fazla olan iller arasında 8. sıradadır. Konya, 3 büyük şehrin yanı sıra Bursa, Antalya, Kocaeli ve Adana'nın arkasında yer almaktadır. Konya'yı Gaziantep, Tekirdağ ve Mersin takip etmektedir. Son 1 yıldaki sigortalı ücretli artışına en fazla katkı sağlayan iller arasında Konya 9. sırada yer almıştır.

Kasım 2011'den Kasım 2012'ye sigortalı ücretli çalışan sayısı değişiminde Konya, yüzde 12,1'lik artış oranı ile 81 il arasında 24. sırada, istihdamın en fazla olduğu ilk 15 il arasında ise Konya, Gaziantep'in ardından 2. sırada gelmektedir.

Türkiye ve Konya'daki sigortalı ücretli (4/a) çalışan sayısı Ekim 2008'de 100 kabul edildiğinde, söz konusu değer, Kasım 2012'de, Türkiye için 136,4 olurken Konya içinse 150,8 olmuştur. Ekim 2008'den bu yana Konya'daki sigortalı ücretli sayısındaki artış oranı Türkiye genelinin üzerinde olmuştur.

**Şekil 1. Aylara Göre Sigortalı Ücretli (4/a) Çalışan Sayısı (Ekim 2008=100 olarak endekslenmiştir) (Mevsimsellikten arındırılmış seriler)**



Kaynak: Sosyal Güvenlik Kurumu (SGK), KTO Hesaplamaları

### Konya işyeri sayısı en çok artan illerde ikinci sırada:

Kasım 2012’de işyeri sayısı Türkiye genelinde yaklaşık 1 milyon 536 bin olurken Konya’da ise 38 bin olmuştur. Kasım 2011’den Kasım 2012’ye işyeri sayısı Türkiye’de 110 bin (yüzde 7,7) artarken Konya’da 3,1 bin (yüzde 8,8) artmıştır. Kasım 2009’dan Kasım 2012’ye Türkiye’deki işyeri sayısı yüzde 27,2 artarken Konya’da artış oranı ise yüzde 34,4 olmuştur.

Mevsimsellikten arındırılmış serilerde ise son 1 ayda işyeri sayısındaki artış Konya’da yüzde 0,9 olurken ve Türkiye’de işyeri sayısı yüzde 1 artmıştır.

**Tablo 2. İşyeri Sayısı (4/a) (Kasım, 2009-2012; Ekim-Kasım 2012)**

	Konya (4/a)	Türkiye (4/a)
Kasım 2009	28.174	1.207.004
Kasım 2010	31.004	1.302.541
Kasım 2011	34.801	1.426.161
Kasım 2012	37.878	1.535.768
<b>Kasım 12 - Kasım 11 (Fark)</b>	3.077	109.607
<b>Kasım 12 - Kasım 11 (Artış, %)</b>	8,8	7,7
<b>Kasım 11 - Kasım 10 (Artış, %)</b>	12,2	9,5
<b>Kasım 10 - Kasım 09 (Artış, %)</b>	10,0	7,9
<b>Kasım 12 - Kasım 09 (Artış, %)</b>	34,4	27,2
<b>Ekim 2012*</b>	37.556	1.537.822
<b>Kasım 2012*</b>	37.879	1.552.750
<b>Kasım 12 - Ekim 12 (Fark)*</b>	323	14.928
<b>Kasım 12 - Ekim 12 (Artış, %)*</b>	0,9	1,0

\*Mevsimsellikten arındırılmış rakamlar

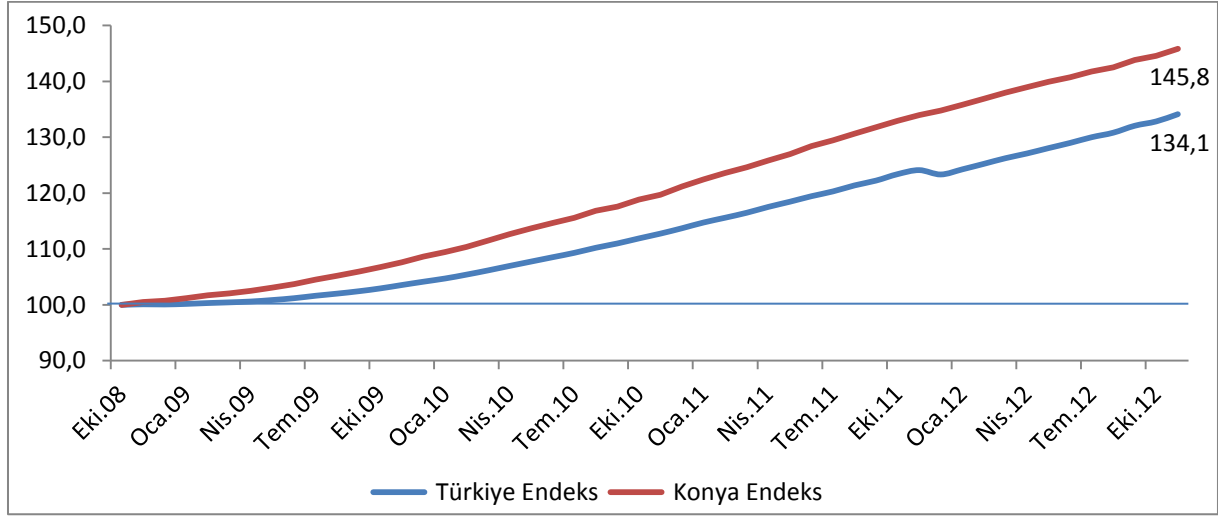
Kaynak: Sosyal Güvenlik Kurumu (SGK), KTO Hesaplamaları

Konya, işyeri sayısı en fazla olan iller arasında İstanbul, Ankara, İzmir, Bursa ve Antalya’nın ardından 6. sırada yer almıştır. Konya’yı, Kocaeli, Adana ve Mersin takip etmektedir. Konya, son 1 yıldaki işyeri sayısı artışına katkıda bulunan iller arasında da Konya 6. sırada yer almıştır.

Kasım 2011'den Kasım 2012'ye işyeri sayısı değişiminde Konya, yüzde 8,8'lik artış ile 81 il arasında 22. sırada, işyeri sayısının en fazla olduğu ilk 15 il arasında ise Gaziantep'ten sonra 2. sırada gelmektedir. Konya'yı, İstanbul, Adana ve Kocaeli takip etmektedir.

İşyeri sayısı Ekim 2008'de 100 kabul edildiğinde, söz konusu değer Kasım 2012'de 145,8 olmuştur. Aynı dönemde Türkiye genelindeki işyeri sayısı 100'den 134,1'e yükselmiştir.

**Şekil 2. Aylara İşyeri Sayıları (4/a) (Ekim 2008=100 olarak endekslenmiştir)**  
(Mevsimsellikten arındırılmış seriler)



Kaynak: Sosyal Güvenlik Kurumu (SGK), KTO Hesaplamaları

### Konya sigortalı kadın çalışan sayısı en çok artan il oldu:

SGK verilerine göre Kasım 2012’de sigortalı ücretli (4/a) kadın çalışan sayısı Türkiye genelinde 2 milyon 964 bin olurken Konya’da ise 38,8 bin olmuştur. Kasım 2011’den Kasım 2012’ye sigortalı ücretli kadın çalışan sayısı Türkiye’de 308 bin (yüzde 11,6) artarken Konya’da 6,7 bin kişi (yüzde 20,8) artmıştır. Kasım 2009’dan Kasım 2012’ye Türkiye’deki sigortalı ücretli kadın çalışan sayısı yüzde 39,1 artarken Konya’da artış oranı ise yüzde 59,9 olmuştur.

Kasım 2009’da Konya’daki kadın istihdamının Konya’nın toplam istihdamına oranı yüzde 13,8 iken, Kasım 2012’de yüzde 15,6 olmuştur. Türkiye genelinde kadın istihdamının toplam istihdama oranı ise yüzde 24,7 olmuştur. Konya, kadın istihdam oranında Türkiye geneline göre kötü durumdadır. En fazla kadın istihdam edilen iller arasında Konya, 12. sırada yer alırken, illerdeki kadın istihdamının ildeki toplam istihdama oranına göre sıralama yapıldığında Konya 81 il arasında 59. sırada yer almaktadır.

Mevsimsellikten arındırılmış serilerde ise son 1 ayda Konya’da sigortalı ücretli kadın çalışan sayısı yüzde 1,6 artarken Türkiye’de yüzde 2,9 artmıştır.

**Tablo 3. Sigortalı Ücretli (4/a) Kadın Çalışan Sayısı (Kasım, 2009-2012; Ekim-Kasım 2012)**

	Konya (4/a)	Türkiye (4/a)	Konya’daki Kadın İstihdamının Konya’daki Toplam İstihdama Oranı (%)
<b>Kasım 2009</b>	24.248	2.131.550	13,8
<b>Kasım 2010</b>	27.787	2.396.665	14,3
<b>Kasım 2011</b>	32.112	2.656.022	14,5
<b>Kasım 2012</b>	38.784	2.964.490	15,6
<b>Kasım 12 - Kasım 11 (Fark)</b>	6.672	308.468	
<b>Kasım 12 - Kasım 11 (Artış, %)</b>	20,8	11,6	
<b>Kasım 11 - Kasım 10 (Artış, %)</b>	15,6	10,8	
<b>Kasım 10 - Kasım 09 (Artış, %)</b>	14,6	12,4	
<b>Kasım 12 - Kasım 09 (Artış, %)</b>	59,9	39,1	
<b>Ekim 2012*</b>	38.027	2.897.338	15,3
<b>Kasım 2012*</b>	38.651	2.981.256	15,4
<b>Kasım 12 - Ekim 12 (Fark)*</b>	625	83.918	
<b>Kasım 12 - Ekim 12 (Artış, %)*</b>	1,6	2,9	

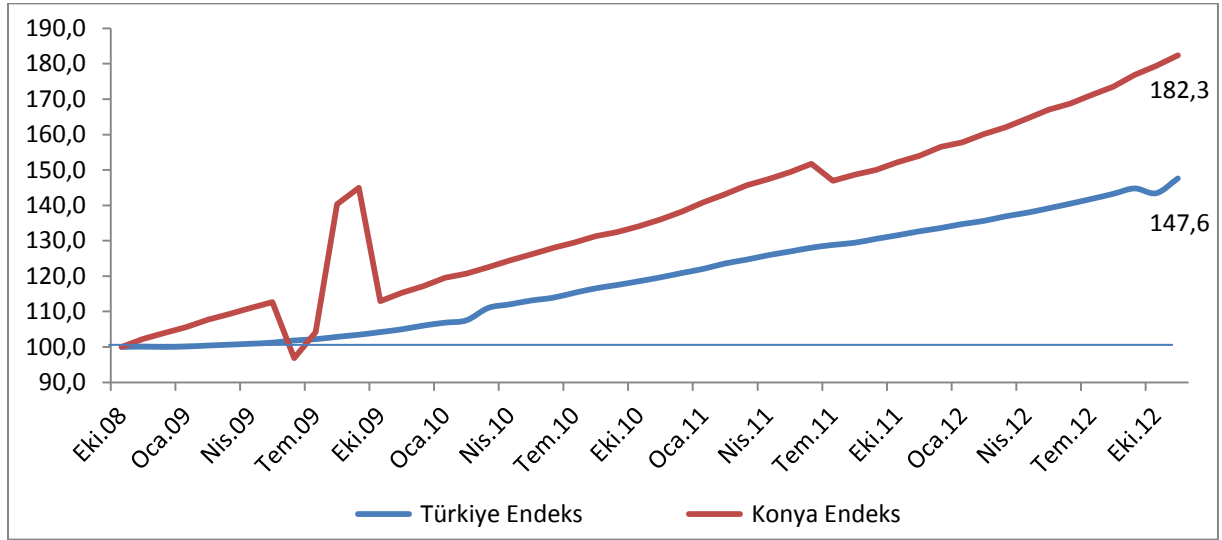
\*Mevsimsellikten arındırılmış rakamlar

Kaynak: Sosyal Güvenlik Kurumu (SGK), KTO Hesaplamaları

Kasım 2011'den Kasım 2012'ye sigortalı ücretli (4/a) kadın çalışan sayısı değişiminde Konya, yüzde 20,8'lik artış ile 81 il arasında 16. sırada, kadın istihdamının en fazla olduğu ilk 15 il arasında ise Konya ilk sıradadır.

Ekim 2008'de 100 olan sigortalı ücretli (4/a) kadın çalışan sayısı endeks değeri Kasım 2012'de Konya'da 182,3'e yükselirken Türkiye geneli endeks 147,6 değerini almıştır.

### Şekil 3. Aylara Göre Sigortalı Ücretli (4/a) Kadın Çalışan Sayısı (Ekim 2008=100 olarak endekslenmiştir) (Mevsimsellikten arındırılmış seriler)



Kaynak: Sosyal Güvenlik Kurumu (SGK), KTO Hesaplamaları

### Konya'da son 1 ayda yaklaşık 5 bin esnaf kepenk kapadı\*:

SGK verilerine göre Kasım 2012'de kendi hesabına çalışan kayıtlı esnaf (4/b) sayısı Türkiye genelinde 1 milyon 934 bin olurken Konya'da ise 56,5 bin olmuştur. Kasım 2011'den Kasım 2012'ye kayıtlı esnaf sayısı Türkiye'de yaklaşık 55 bin (yüzde 2,9) artarken Konya'da 2,6 bin (yüzde 4,8) artmıştır. Kasım 2009'dan Kasım 2012'ye Türkiye'deki kayıtlı esnaf sayısı yüzde 5,4 artarken, Konya'da ise yüzde 0,9 artmıştır.

Mevsimsellikten arındırılmış serilerde ise son 1 ayda kayıtlı esnaf sayısı Konya'da yüzde 7,8, Türkiye genelinde ise yüzde 1,3 azalmıştır.

**Tablo 4. Kayıtlı Esnaf (Kendi Hesabına Çalışan) (4/b) Sayısı (Kasım, 2009-2012; Ekim-Kasım 2012)**

	Konya (4/b) Esnaf	Türkiye (4/b) Esnaf
Kasım 2009	56.017	1.833.978
Kasım 2010	55.784	1.832.452
Kasım 2011	53.924	1.878.909
Kasım 2012	56.524	1.933.781
<b>Kasım 12 - Kasım 11 (Fark)</b>		
	2.600	54.872
<b>Kasım 12 - Kasım 11 (Artış, %)</b>		
	4,8	2,9
<b>Kasım 11 - Kasım 10 (Artış, %)</b>		
	-3,3	2,5
<b>Kasım 10 - Kasım 09 (Artış, %)</b>		
	-0,4	-0,1
<b>Kasım 12 - Kasım 09 (Artış, %)</b>		
	0,9	5,4
<b>Ekim 2012*</b>		
	61.478	1.980.544
<b>Kasım 2012*</b>		
	56.704	1.955.666
<b>Kasım 12 - Ekim 12 (Fark)*</b>		
	-4.774	-24.878
<b>Kasım 12 - Ekim 12 (Artış, %)*</b>		
	-7,8	-1,3

\*Mevsimsellikten arındırılmış rakamlar

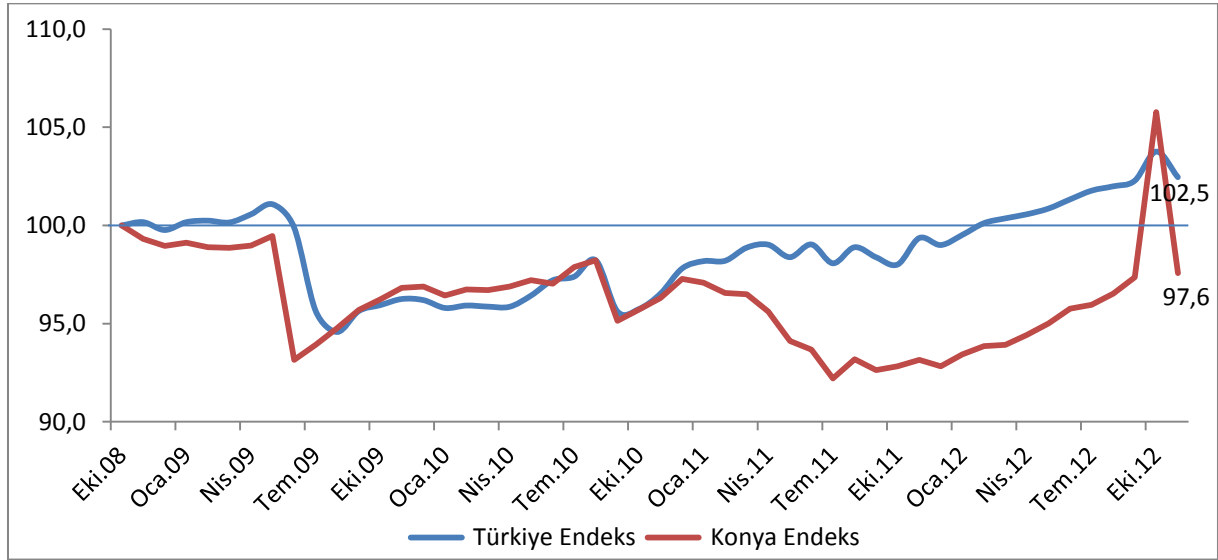
Kaynak: Sosyal Güvenlik Kurumu (SGK), KTO Hesaplamaları

Konya, kendi hesabına çalışan kayıtlı esnaf sayısı en fazla olan iller arasında 6. sıradadır. Konya, 3 büyük şehrin yanı sıra Antalya ve Bursa'nın arkasında yer almaktadır. Konya'yı Mersin, Adana ve Gaziantep takip etmektedir.

Kasım 2011'den Kasım 2012'ye kendi hesabına çalışan kayıtlı esnaf sayısı değişiminde Konya, yüzde 4,8'lik artış ile 81 il arasında 13. sırada, esnaf sayısının en fazla olduğu ilk 15 il arasında ise Konya, 6. sırada gelmektedir.

Türkiye ve Konya'daki kendi hesabına çalışan kayıtlı esnaf sayısı Ekim 2008'de 100 kabul edildiğinde, söz konusu değer, Kasım 2012'de, Türkiye için 102,5 olurken Konya içinse 97,6 olmuştur. Konya'nın endeks değeri bu ay sert düşüş yaşamıştır.

**Şekil 4. Aylara Göre Kayıtlı Esnaf (Kendi Hesabına Çalışan) (4/b) Sayısı (Ekim 2008=100 olarak endekslenmiştir) (Mevsimsellikten arındırılmış seriler)**



Kaynak: Sosyal Güvenlik Kurumu (SGK), KTO Hesaplamaları



### Konya'da kayıtlı çiftçi sayısı her ay 300 azalıyor:

SGK verilerine göre Kasım 2012'de tarım kapsamında çalışan kayıtlı çiftçi (4/b) sayısı Türkiye genelinde 1 milyon 71 bin olurken Konya'da ise 58 bin olmuştur. Kasım 2011'den Kasım 2012'ye kayıtlı çiftçi sayısı Türkiye'de yaklaşık 71,5 bin kadar (yüzde 6,3) azalırken Konya'da 3,4 bin (yüzde 5,5) azalmıştır. Kasım 2009'dan Kasım 2012'ye Türkiye'de kayıtlı çiftçi sayısı yüzde 0,4 artarken Konya'da ise yüzde 7,7 oranında artmıştır.

Mevsimsellikten arındırılmış serilerde ise son 1 ayda kayıtlı çiftçi sayısı Türkiye'de yüzde 0,5 azalırken, Konya'da yüzde 0,4 azalmıştır.

**Tablo 5. Kayıtlı Çiftçi (Tarım) (4/b) Sayısı (Kasım, 2009-2012; Ekim-Kasım 2012)**

	Konya (4/b) Tarım	Türkiye (4/b) Tarım
Kasım 2009	53.786	1.066.653
Kasım 2010	56.753	1.095.643
Kasım 2011	61.301	1.142.647
Kasım 2012	57.940	1.071.133
<b>Kasım 12 - Kasım 11 (Fark)</b>		
	-3.361	-71.514
<b>Kasım 12 - Kasım 11 (Artış, %)</b>		
	-5,5	-6,3
<b>Kasım 11 - Kasım 10 (Artış, %)</b>		
	8,0	4,3
<b>Kasım 10 - Kasım 09 (Artış, %)</b>		
	5,5	2,7
<b>Kasım 12 - Kasım 09 (Artış, %)</b>		
	7,7	0,4
<b>Ekim 2012*</b>		
	58.553	1.082.040
<b>Kasım 2012*</b>		
	58.324	1.077.037
<b>Kasım 12 - Ekim 12 (Fark)*</b>		
	-229	-5.003
<b>Kasım 12 - Ekim 12 (Artış, %)*</b>		
	-0,4	-0,5

\*Mevsimsellikten arındırılmış rakamlar

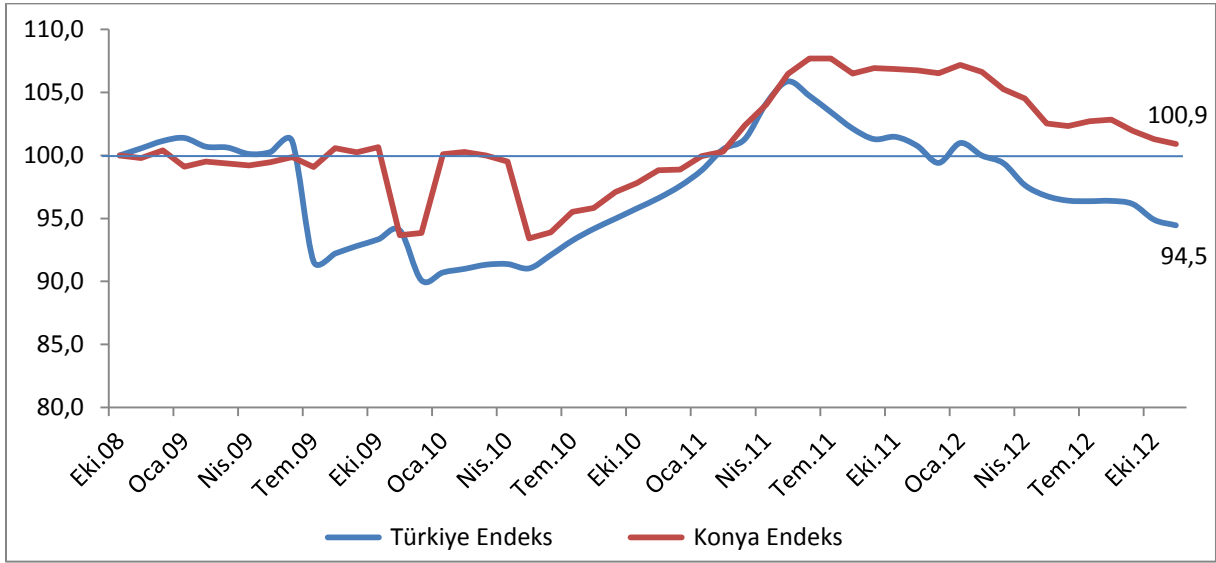
Kaynak: Sosyal Güvenlik Kurumu (SGK), KTO Hesaplamaları

Konya, kayıtlı çiftçi sayısı en fazla olan iller arasında yaklaşık 58 bin çiftçi ile 1. sıradadır. Konya'yı Antalya, Manisa ve Mersin takip etmektedir. Konya'da kayıtlı çiftçiler Kasım 2012 verilerine göre Türkiye genelindeki kayıtlı çiftçilerin yüzde 5,4'ünü oluşturmaktadır.

Kasım 2011'den Kasım 2012'ye kayıtlı çiftçi sayısı değişiminde Konya, yüzde 5,5'lik azalış ile 81 il arasında 32. sırada, çiftçi sayısının en fazla olduğu ilk 15 il arasında ise Konya, 8. sırada gelmektedir.

Türkiye ve Konya'daki kayıtlı çiftçi sayısı Ekim 2008'de 100 kabul edildiğinde, söz konusu değer, Kasım 2012'de, Türkiye için 94,5 olurken Konya için 100,9 olmuştur.

**Şekil 5. Aylara Göre Kayıtlı Çiftçi (Tarım) (4/b) Sayısı (Ekim 2008=100 olarak endekslenmiştir) (Mevsimsellikten arındırılmış seriler)**



Kaynak: Sosyal Güvenlik Kurumu (SGK), KTO Hesaplamaları

### Türkiye’de kamu çalışanı sayısı artarken Konya’da azalıyor:

SGK verilerine göre Kasım 2012’de kamu çalışanlarının (4/c) sayısı Türkiye genelinde 2 milyon 623 bin olurken Konya’da ise 64 bin olmuştur. Kasım 2011’den Kasım 2012’ye kamu çalışanı sayısı Türkiye’de 79 bin kadar (yüzde 3,1) artarken Konya’da 4 yüz (yüzde 0,6) azalmıştır. Kasım 2009’dan Kasım 2012’ye Türkiye’de kamu çalışanı sayısı yüzde 15,7 artarken Konya’da artış oranı ise yüzde 12,9 olmuştur.

Mevsimsellikten arındırılmış serilerde ise son 1 ayda kamu çalışanı sayısı Türkiye genelinde yüzde 1,4 azalırken, Konya’da yüzde 5,1 azalmıştır.

**Tablo 6. Kamu Çalışanı (4/c) Sayısı (Kasım, 2009-2012; Ekim-Kasım 2012)**

	Konya (4/c)	Türkiye (4/c)
Kasım 2009	56.347	2.266.276
Kasım 2010	57.048	2.260.300
Kasım 2011	64.019	2.543.634
Kasım 2012	63.619	2.622.715
<b>Kasım 12 - Kasım 11 (Fark)</b>		
	-400	79.081
<b>Kasım 12 - Kasım 11 (Artış, %)</b>		
	-0,6	3,1
<b>Kasım 11 - Kasım 10 (Artış, %)</b>		
	12,2	12,5
<b>Kasım 10 - Kasım 09 (Artış, %)</b>		
	1,2	-0,3
<b>Kasım 12 - Kasım 09 (Artış, %)</b>		
	12,9	15,7
<b>Ekim 2012*</b>		
	67.198	2.663.742
<b>Kasım 2012*</b>		
	63.759	2.625.591
<b>Kasım 12 - Ekim 12 (Fark)*</b>		
	-3.438	-38.151
<b>Kasım 12 - Ekim 12 (Artış, %)*</b>		
	-5,1	-1,4

\*Mevsimsellikten arındırılmış rakamlar

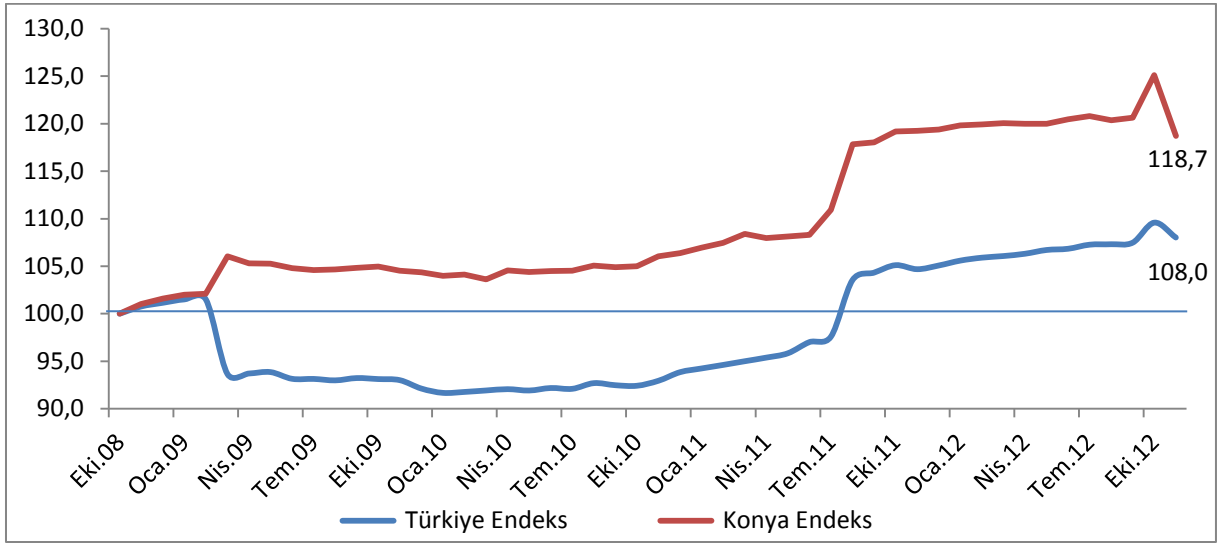
Kaynak: Sosyal Güvenlik Kurumu (SGK), KTO Hesaplamaları

Konya, kamu çalışanı sayısı en fazla olan iller arasında 5. sıradadır. Konya, 3 büyük şehrin yanı sıra Bursa’nın arkasında yer almaktadır. Konya’yı Adana, Antalya ve Diyarbakır takip etmektedir.

Kasım 2011'den Kasım 2012'ye kamu çalışanı sayısı değişiminde Konya, yüzde 0,6'lık azalış ile 81 il arasında 78. sırada, kamu istihdamın en fazla olduğu ilk 15 il arasında ise Konya, 15. sırada gelmektedir.

Türkiye ve Konya'daki kamu çalışanı (4/c) sayısı Ekim 2008'de 100 kabul edildiğinde, söz konusu değer, Kasım 2012'de, Türkiye için 108 olurken Konya içinse 118,7 olmuştur.

**Şekil 6. Kamu Çalışanı (4/c) Sayısı (Ekim 2008=100 olarak endekslenmiştir)**  
(Mevsimsellikten arındırılmış seriler)



Kaynak: Sosyal Güvenlik Kurumu (SGK), KTO Hesaplamaları

### Konya'da işsizlik sigortası başvuruları geçen yıla ve geçen aya göre yükseldi:

Konya'da Kasım 2012'de 785 kişi İŞKUR'a işsizlik sigortası ödeneği almak için başvuru yapmıştır. Geçen yıl aynı dönemde başvuru yapanların sayısı 444 iken geçen ay başvuru yapanların sayısı 634'tür. Kasım 2012'de Konya'da işsizlik sigortası ödeneği alan kişi sayısı 270'dir. Konya'da işsizlik sigortası alanlar Türkiye'de işsizlik sigortası ödeneği alanların yüzde 0,9'unu oluşturmaktadır. Konya, işsizlik sigortasına en fazla başvuru yapılan iller arasında 81 il içinde 14. sırada ve en fazla işsizlik sigortası ödeneği alınan iller arasında 19. sırada yer almaktadır.