

Konya'da istihdam geçen aya ve geçen yıla göre Türkiye genelinden daha fazla arttı:

SGK verilerine göre Ekim 2013'te sigortalı ücretli (4/a) çalışanların sayısı Türkiye genelinde 12 milyon 413 bin olurken Konya'da ise 263 bin olmuştur. Ekim 2012'den Ekim 2013'e sigortalı ücretli sayısı Türkiye'de 669 bin (yüzde 5,7) artarken Konya'da 19 bin (yüzde 8) artmıştır. Son 4 yıllık dönem değerlendirildiğinde ise Konya'daki sigortalı çalışan sayısı artış oranı (yüzde 34,2), Türkiye genelindeki sigortalı çalışan sayısı artış oranınının 10 puan (yüzde 24,2) üzerinde gözlemlenmiştir.

Mevsimsellikten arındırılmış serilerde ise son 1 ayda Türkiye'de sigortalı ücretli istihdamı yüzde 0,5 artarken, Konya'da ise yüzde 0,7 artmıştır.

Tablo 1. Sigortalı Ücretli (4/a) Çalışan Sayısı (Ekim, 2010-2013; Eylül-Ekim, 2013)

	Konya (4/a)	Türkiye (4/a)
Ekim 2010	196.224	9.992.591
Ekim 2011	221.691	11.078.121
Ekim 2012	243.935	11.743.906
Ekim 2013	263.343	12.412.998
Ekim 2013 - Ekim 2012 (Fark)	19.408	669.092
Ekim 2013 - Ekim 2012 (Artış, %)	8,0	5,7
Ekim 2012 - Ekim 2011 (Artış, %)	10,0	6,0
Ekim 2011 - Ekim 2010 (Artış, %)	13,0	10,9
Ekim 2013 - Ekim 2010 (Artış, %)	34,2	24,2
Eylül 2013*	264.972	12.473.983
Ekim 2013*	266.941	12.532.340
Ekim 2013 - Eylül 2013 (Fark)*	1.969	58.357
Ekim 2013 - Eylül 2013 (Artış, %)*	0,7	0,5

*Mevsimsellikten arındırılmış rakamlar

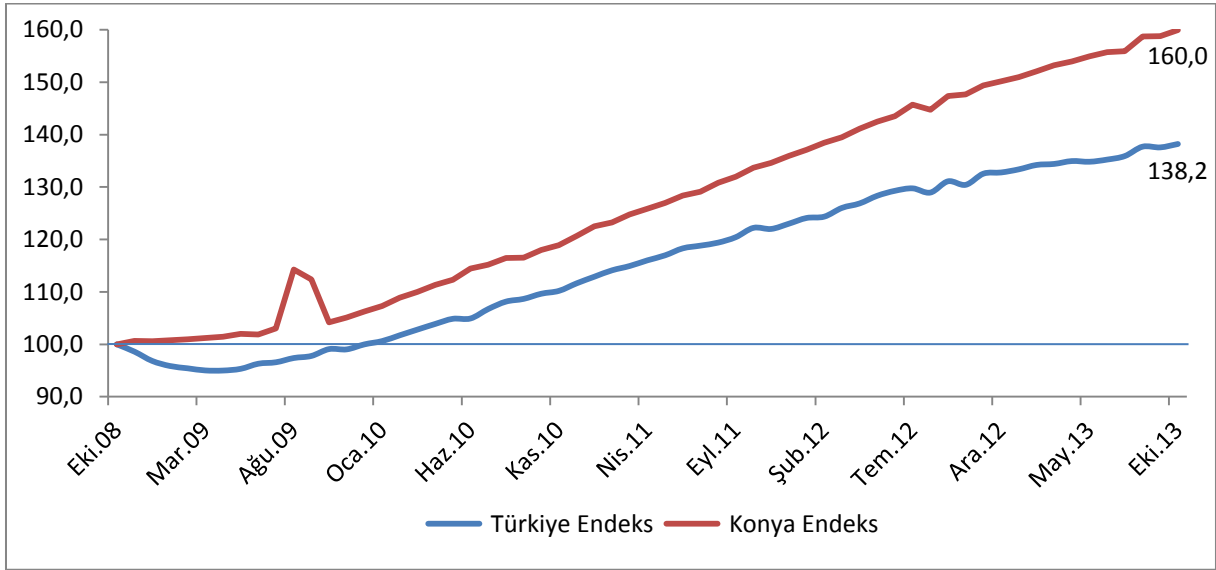
Kaynak: Sosyal Güvenlik Kurumu (SGK), KTO Hesaplamaları

Konya, Ekim ayı verilerine göre sigortalı ücretli çalışan sayısı en fazla olan 8. ildir. Son 1 yıldaki sigortalı ücretli artışına en fazla katkı sağlayan iller arasında Konya 9. sırada yer almıştır.

Ekim 2012'den Ekim 2013'e sigortalı ücretli çalışan sayısı değişiminde Konya, yüzde 8'lik artış oranı ile 81 il arasında 18. sırada, istihdamın en fazla olduğu ilk 15 il arasında ise 7. sırada gelmektedir.

Türkiye ve Konya'daki sigortalı ücretli (4/a) çalışan sayısı Ekim 2008'de 100 kabul edildiğinde, söz konusu değer, Ekim 2013'te, Türkiye için 138,2 olurken Konya içinse 160 olmuştur.

Şekil 1. Aylara Göre Sigortalı Ücretli (4/a) Çalışan Sayısı (Ekim 2008=100 olarak endekslenmiştir) (Mevsimsellikten arındırılmış seriler)



Kaynak: Sosyal Güvenlik Kurumu (SGK), KTO Hesaplamaları

Türkiye’de açılan her 100 işyerinden 3’ü Konya’da faaliyet gösteriyor:

Ekim 2013’te işyeri sayısı Türkiye genelinde yaklaşık 1 milyon 594 bin olurken Konya’da ise 39 bin olmuştur. Ekim 2012’den Ekim 2013’e işyeri sayısı Türkiye’de 71 bin (yüzde 4,6) artarken Konya’da 2 binlik (yüzde 5,4) artmış yaşanmıştır. Ekim 2010’dan Ekim 2013’e Türkiye’deki işyeri sayısı yüzde 22,8 artarken Konya’da artış oranı ise yüzde 27,6 olmuştur.

Mevsimsellikten arındırılmış serilerde ise son 1 ayda işyeri sayısı Konya’da ve Türkiye’de yüzde 0,4 artmıştır.

Tablo 2. İşyeri Sayısı (4/a) (Ekim, 2010-2013; Ekim-Eylül, 2013)

	Konya (4/a)	Türkiye (4/a)
Ekim 2010	30.922	1.298.432
Ekim 2011	34.636	1.425.249
Ekim 2012	37.442	1.523.156
Ekim 2013	39.461	1.593.968
Ekim 2013 - Ekim 2012 (Fark)		
	2.019	70.812
Ekim 2013 - Ekim 2012 (Artış, %)	5,4	4,6
Ekim 2012 - Ekim 2011 (Artış, %)	8,1	6,9
Ekim 2011 - Ekim 2010 (Artış, %)	12,0	9,8
Ekim 2013 - Ekim 2010 (Artış, %)	27,6	22,8
Eylül 2013*		
	39.299	1.590.049
Ekim 2013*	39.443	1.596.284
Ekim 2013 - Eylül 2013 (Fark)*	144	6.235
Ekim 2013 - Eylül 2013 (Artış, %)*	0,4	0,4

*Mevsimsellikten arındırılmış rakamlar

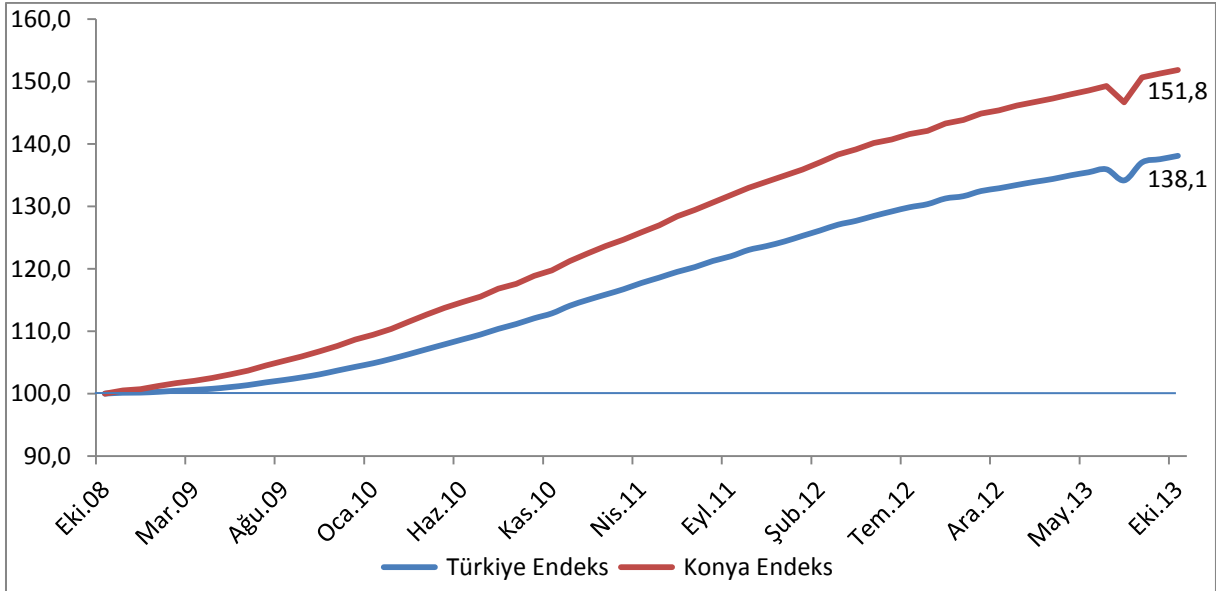
Kaynak: Sosyal Güvenlik Kurumu (SGK), KTO Hesaplamaları

Konya, işyeri sayısı en fazla olan iller arasında 6. sırada yer almıştır. Konya, son 1 yıldaki işyeri sayısı artışına katkıda bulunan iller arasında da Konya 7. sırada yer almıştır.

Ekim 2012'den Ekim 2013'e işyeri sayısı değişiminde Konya, yüzde 5,4'lük artış ile 81 il arasında 32. sırada, işyeri sayısının en fazla olduğu ilk 15 il arasında ise Gaziantep, Kayseri ve Antalya'dan sonra 4. sırada gelmektedir.

İşyeri sayısı Ekim 2008'de 100 kabul edildiğinde, söz konusu değer Ekim 2013'te 151,8 olmuştur. Aynı dönemde Türkiye genelindeki işyeri sayısı 100'den 138,1'e yükselmiştir.

Şekil 2. Aylara İşyeri Sayıları (4/a) (Ekim 2008=100 olarak endekslenmiştir)
(Mevsimsellikten arındırılmış seriler)



Kaynak: Sosyal Güvenlik Kurumu (SGK), KTO Hesaplamaları

Konya'da son 4 yılda kadın istihdamı yüzde 52 arttı:

SGK verilerine göre Ekim 2013'te sigortalı ücretli (4/a) kadın çalışan sayısı Türkiye genelinde yaklaşık 3 milyon 134 bin olurken Konya'da ise yaklaşık 42 bin olmuştur. Ekim 2012'den Ekim 2013'e sigortalı ücretli kadın çalışan sayısı Türkiye'de 220 bin (yüzde 7,5) artarken Konya'da 4,3 bin (yüzde 11,4) artmıştır. Konya'nın yükselen kadın istihdamına rağmen Konya hala kadın istihdamında Türkiye'nin gerisindedir. Toplam istihdam içerisinde kadın istihdamının payı Türkiye genelinde yaklaşık yüzde 25,3 oranlarında seyrederken, Konya'da bu oran Ekim 2013'te ancak yüzde 15,8 olarak gerçekleşmiştir.

Mevsimsellikten arındırılmış serilerde ise son 1 ayda Konya'da sigortalı ücretli kadın çalışan sayısı yüzde 0,7 artarken, Türkiye'de değişmemiştir.

Tablo 3. Sigortalı Ücretli (4/a) Kadın Çalışan Sayısı (Ekim, 2010-2013; Ekim-Eylül, 2013)

	Konya (4/a)	Türkiye (4/a)	Konya'daki Kadın İstihdamının Konya'daki Toplam İstihdama Oranı (%)
Ekim 2010	27.386	2.390.862	14,0
Ekim 2011	31.246	2.654.957	14,1
Ekim 2012	37.463	2.914.464	15,4
Ekim 2013	41.736	3.134.390	15,8
Ekim 2013 - Ekim 2012 (Fark)	4.273	219.926	
Ekim 2013 - Ekim 2012 (Artış, %)	11,4	7,5	
Ekim 2012 - Ekim 2011 (Artış, %)	19,9	9,8	
Ekim 2011 - Ekim 2010 (Artış, %)	14,1	11,0	
Ekim 2013 - Ekim 2010 (Artış, %)	52,4	31,1	
Eylül 2013*	42.948	3.167.921	16,2
Ekim 2013*	43.252	3.169.344	16,2
Ekim 2013 - Eylül 2013 (Fark)*	305	1.423	
Ekim 2013 - Eylül 2013 (Artış, %)*	0,7	0,0	

*Mevsimsellikten arındırılmış rakamlar

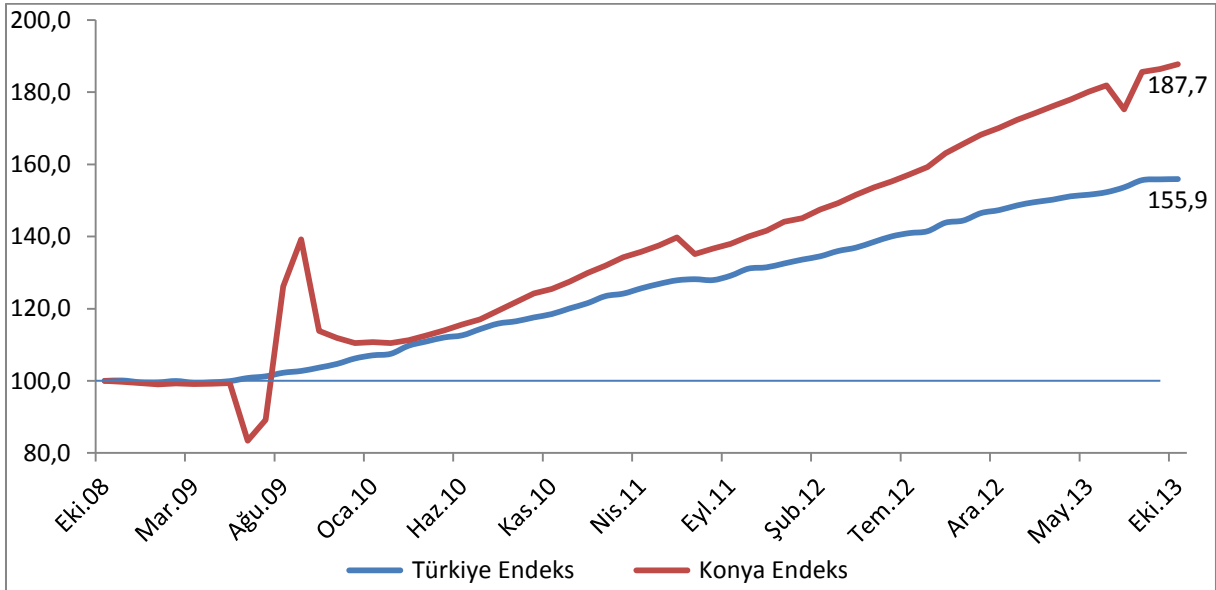
Kaynak: Sosyal Güvenlik Kurumu (SGK), KTO Hesaplamaları

Konya, Ekim ayı verilerine göre sigortalı ücretli kadın çalışan sayısı en fazla olan iller arasında 13. sıradadır. Son 1 yıldaki sigortalı ücretli kadın çalışan sayısı artışına en fazla katkı sağlayan iller arasında Konya yine 13. sırada yer almıştır.

Ekim 2012'den Ekim 2013'e sigortalı ücretli çalışan kadın çalışan sayısı değişiminde Konya, yüzde 11,4'lük artış oranı ile 81 il arasında 14. sırada, istihdamın en fazla olduğu ilk 15 il arasında ise Konya, Antalya'dan sonra gelmektedir.

Türkiye ve Konya'daki sigortalı ücretli (4/a) kadın çalışan sayısı Ekim 2008'de 100 kabul edildiğinde, söz konusu değer, Ekim 2013'te, Türkiye için 155,9 olurken Konya içinse 187,7 olmuştur.

Şekil 3. Aylara Göre Sigortalı Ücretli (4/a) Kadın Çalışan Sayısı (Ekim 2008=100 olarak endekslenmiştir) (Mevsimsellikten arındırılmış seriler)



Kaynak: Sosyal Güvenlik Kurumu (SGK), KTO Hesaplamaları

Konya, en fazla esnafa sahip iller arasında esnaf sayısı en çok azalan il oldu:

SGK verilerine göre Ekim 2013'te kendi hesabına çalışan kayıtlı esnaf (4/b) sayısı Türkiye genelinde 1 milyon 896 bin olurken Konya'da ise 55 bin olmuştur. Ekim 2012'den Ekim 2013'e kayıtlı esnaf sayısı Türkiye'de 91 bin (yüzde 4,6) azalırken Konya'da 6,3 bin (yüzde 10,3) azalmıştır. Ekim 2010'dan Ekim 2013'e Türkiye'deki kayıtlı esnaf sayısı yüzde 4 artarken, Konya'da ise yüzde 0,7 azalmıştır.

Mevsimsellikten arındırılmış serilerde ise son 1 ayda kayıtlı esnaf sayısı Konya'da yüzde 0,6 azalırken, Türkiye genelinde ise yüzde 0,3 azalmıştır.

Tablo 4. Kayıtlı Esnaf (Kendi Hesabına Çalışan) (4/b) Sayısı (Ekim, 2010-2013; Ekim-Eylül, 2013)

	Konya (4/b) Esnaf	Türkiye (4/b) Esnaf
Ekim 2010	55.390	1.824.281
Ekim 2011	53.700	1.869.097
Ekim 2012	61.339	1.987.922
Ekim 2013	54.997	1.896.377
Ekim 2013 - Ekim 2012 (Fark)	-6.342	-91.545
Ekim 2013 - Ekim 2012 (Artış, %)	-10,3	-4,6
Ekim 2012 - Ekim 2011 (Artış, %)	14,2	6,4
Ekim 2011 - Ekim 2010 (Artış, %)	-3,1	2,5
Ekim 2013 - Ekim 2010 (Artış, %)	-0,7	4,0
Eylül 2013*	55.573	1.923.661
Ekim 2013*	55.213	1.918.546
Ekim 2013 - Eylül 2013 (Fark)*	-360	-5.115
Ekim 2013 - Eylül 2013 (Artış, %)*	-0,6	-0,3

*Mevsimsellikten arındırılmış rakamlar

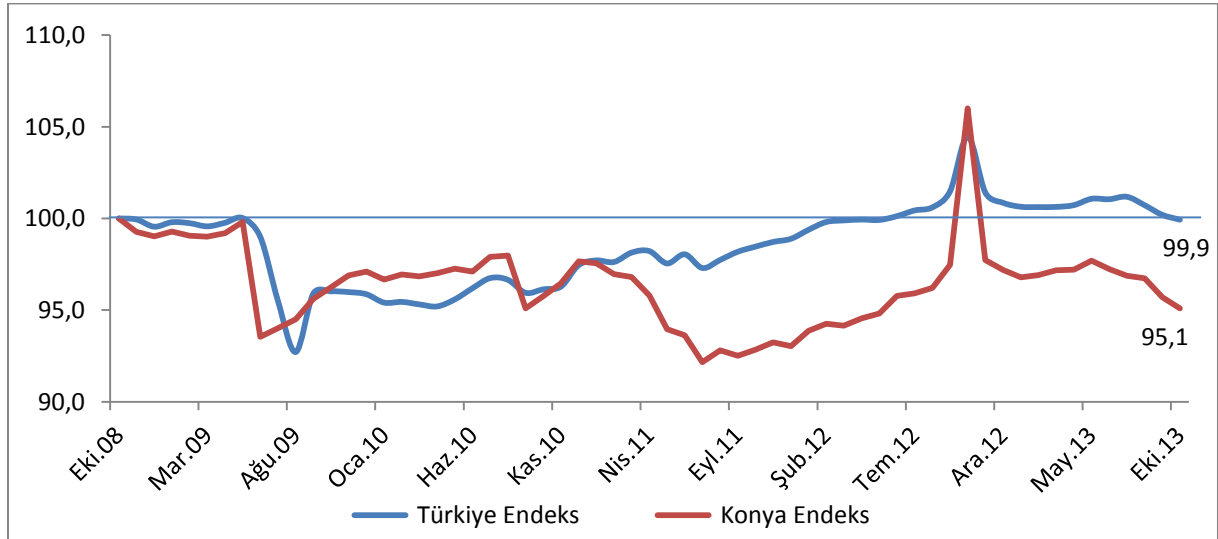
Kaynak: Sosyal Güvenlik Kurumu (SGK), KTO Hesaplamaları

Konya, kendi hesabına çalışan kayıtlı esnaf sayısı en fazla olan iller arasında 6. sıradadır. Konya, 3 büyük şehrin yanı sıra Antalya ve Bursa'nın arkasında yer almaktadır. Konya'yı Adana, Mersin ve Gaziantep takip etmektedir.

Ekim 2012'den Ekim 2013'e kendi hesabına çalışan kayıtlı esnaf sayısı değişiminde Konya, yüzde 10,3'lük azalış ile 81 il arasında 63. sırada, esnaf sayısının en fazla olduğu ilk 15 il arasında ise Konya, 15. sırada gelmektedir.

Türkiye ve Konya'daki kendi hesabına çalışan kayıtlı esnaf sayısı Ekim 2008'de 100 kabul edildiğinde, söz konusu değer, Ekim 2013'te, Türkiye için 99,9 olurken Konya içinse 95,1 olmuştur.

Şekil 4. Aylara Göre Kayıtlı Esnaf (Kendi Hesabına Çalışan) (4/b) Sayısı (Ekim 2008=100 olarak endekslenmiştir) (Mevsimsellikten arındırılmış seriler)



Kaynak: Sosyal Güvenlik Kurumu (SGK), KTO Hesaplamaları

Konya'da kayıtlı çiftçi sayısı azalmaya devam ediyor:

SGK verilerine göre Ekim 2013'te tarım kapsamında çalışan kayıtlı çiftçi (4/b) sayısı Türkiye genelinde 960 bin olurken Konya'da ise yaklaşık 52 bin olmuştur. Ekim 2012'den Ekim 2013'e kayıtlı çiftçi sayısı Türkiye'de 119 bin kadar (yüzde 11) azalırken Konya'da 6,3 bin (yüzde 10,8) azalmıştır. Ekim 2010'dan Ekim 2013'ye Türkiye'de kayıtlı çiftçi sayısı yüzde 11,9 azalırken, Konya'da ise yüzde 7,6 oranında azalmıştır.

Mevsimsellikten arındırılmış serilerde ise son 1 ayda kayıtlı çiftçi sayısı Türkiye'de yüzde 0,8 azalırken, Konya'da yüzde 0,2 artmıştır.

Tablo 5. Kayıtlı Çiftçi (Tarım) (4/b) Sayısı (Ekim, 2010-2013; Ekim-Eylül, 2013)

	Konya (4/b) Tarım	Türkiye (4/b) Tarım
Ekim 2010	56.412	1.089.543
Ekim 2011	61.631	1.154.076
Ekim 2012	58.420	1.079.239
Ekim 2013	52.132	960.369
Ekim 2013 - Ekim 2012 (Fark)	-6.288	-118.870
Ekim 2013 - Ekim 2012 (Artış, %)	-10,8	-11,0
Ekim 2012 - Ekim 2011 (Artış, %)	-5,2	-6,5
Ekim 2011 - Ekim 2010 (Artış, %)	9,3	5,9
Ekim 2013 - Ekim 2010 (Artış, %)	-7,6	-11,9
Eylül 2013*	52.253	970.915
Ekim 2013*	52.355	963.607
Ekim 2013 - Eylül 2013 (Fark)*	102	-7.308
Ekim 2013 - Eylül 2013 (Artış, %)*	0,2	-0,8

*Mevsimsellikten arındırılmış rakamlar

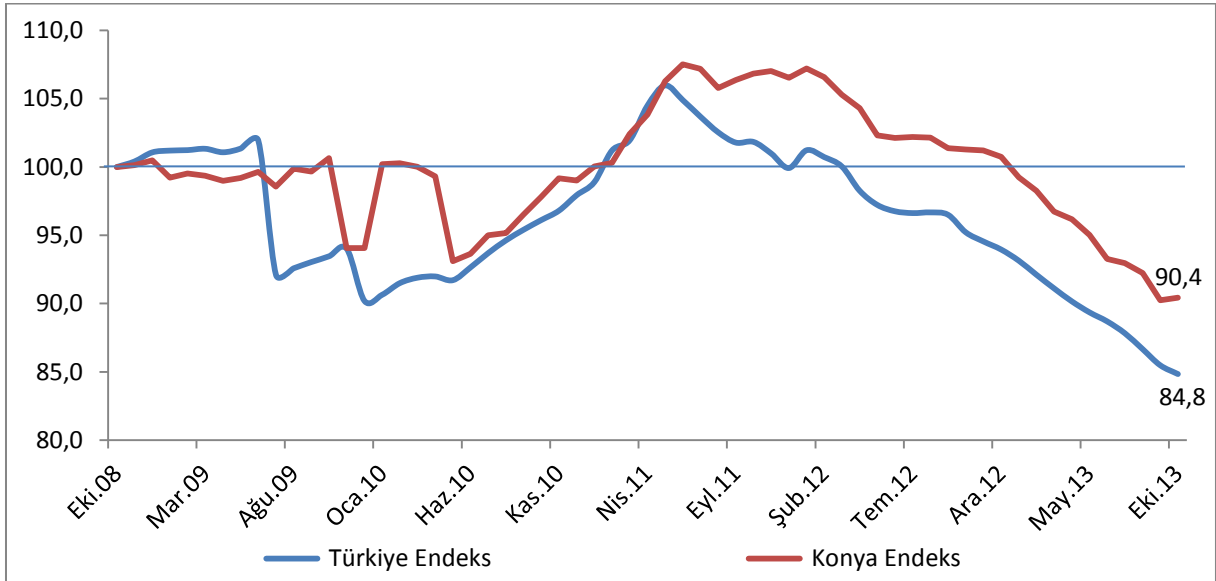
Kaynak: Sosyal Güvenlik Kurumu (SGK), KTO Hesaplamaları

Konya, kayıtlı çiftçi sayısı en fazla olan iller arasında yaklaşık 52 bin çiftçi ile 1. sıradadır. Konya'yı Antalya, Manisa ve Mersin takip etmektedir. Konya'da kayıtlı çiftçiler Ekim 2013 verilerine göre Türkiye genelindeki kayıtlı çiftçilerin yüzde 5,4'ünü oluşturmaktadır.

Ekim 2012'den Ekim 2013'e kayıtlı çiftçi sayısı değişiminde Konya, yüzde 10,8'lik azalış ile 81 il arasında 36. sırada, çiftçi sayısının en fazla olduğu ilk 15 il arasında ise Konya, 10. sırada gelmektedir.

Türkiye ve Konya'daki kayıtlı çiftçi sayısı Ekim 2008'de 100 kabul edildiğinde, söz konusu değer, Ekim 2013'te, Türkiye için 84,8 olurken Konya için 90,4 olmuştur.

Şekil 5. Aylara Göre Kayıtlı Çiftçi (Tarım) (4/b) Sayısı (Ekim 2008=100 olarak endekslenmiştir) (Mevsimsellikten arındırılmış seriler)



Kaynak: Sosyal Güvenlik Kurumu (SGK), KTO Hesaplamaları

Konya'da kamu çalışanı sayısı 70 binin üzerine çıktı:

SGK verilerine göre Ekim 2013'te kamu çalışanlarının (4/c) sayısı Türkiye genelinde 2 milyon 757 bin olurken Konya'da ise yaklaşık 72 bin olmuştur. Ekim 2012'den Ekim 2013'e kamu çalışanı sayısı Türkiye'de 68 bin kadar (yüzde 2,5) artarken Konya'da 3,8 bin (yüzde 5,7) artmıştır. Ekim 2010'dan Ekim 2013'ye Türkiye'de kamu çalışanı sayısı yüzde 21,8 artarken, Konya'da ise yüzde 26,1 oranında artmıştır.

Mevsimsellikten arındırılmış serilerde ise son 1 ayda kamu çalışanı sayısı Konya'da yüzde 0,7 artarken, Türkiye genelinde yüzde 0,6 artmıştır.

Tablo 6. Kamu Çalışanı (4/c) Sayısı (Ekim, 2010-2013; Ekim-Eylül, 2013)

	Konya (4/c)	Türkiye (4/c)
Ekim 2010	56.916	2.263.440
Ekim 2011	64.642	2.579.366
Ekim 2012	67.908	2.688.851
Ekim 2013	71.752	2.756.891
Ekim 2013 - Ekim 2012 (Fark)	3.844	68.040
Ekim 2013 - Ekim 2012 (Artış, %)	5,7	2,5
Ekim 2012 - Ekim 2011 (Artış, %)	5,1	4,2
Ekim 2011 - Ekim 2010 (Artış, %)	13,6	14,0
Ekim 2013 - Ekim 2010 (Artış, %)	26,1	21,8
Eylül 2013*	68.862	2.709.676
Ekim 2013*	69.348	2.725.948
Ekim 2013 - Eylül 2013 (Fark)*	486	16.272
Ekim 2013 - Eylül 2013 (Artış, %)*	0,7	0,6

*Mevsimsellikten arındırılmış rakamlar

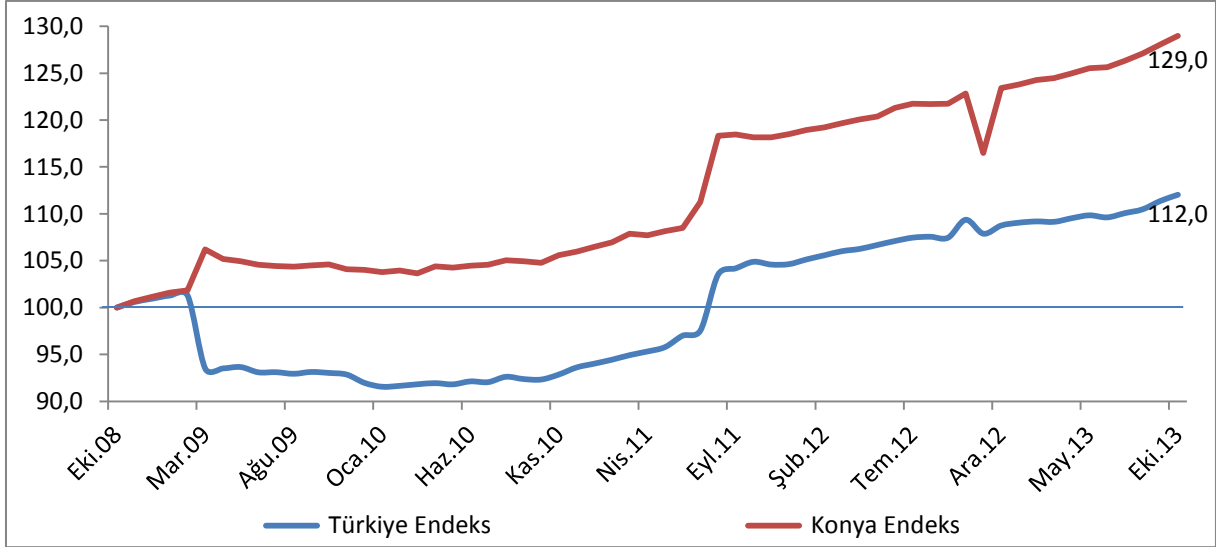
Kaynak: Sosyal Güvenlik Kurumu (SGK), KTO Hesaplamaları

Konya, kamu çalışanı sayısı en fazla olan iller arasında 5. sıradadır. Son 1 yıldaki kamu çalışanı artışında en fazla paya sahip iller arasında Konya 10. sırada yer almıştır.

Ekim 2012'den Ekim 2013'e kamu çalışanı sayısı değişiminde Konya, yüzde 5,7'lik artış ile 81 il arasında 54. sırada, kamu istihdamın en fazla olduğu ilk 15 il arasında ise Konya, 11. sırada gelmektedir.

Türkiye ve Konya'daki kamu çalışanı (4/c) sayısı Ekim 2008'de 100 kabul edildiğinde, söz konusu değer, Ekim 2013'te, Türkiye için 112 olurken Konya içinse 129 olmuştur.

Şekil 6. Kamu Çalışanı (4/c) Sayısı (Ekim 2008=100 olarak endekslenmiştir) (Mevsimsellikten arındırılmış seriler)



Kaynak: Sosyal Güvenlik Kurumu (SGK), KTO Hesaplamaları

Ekim'de Konya'da işsizlik sigortasına başvuru geçen aya göre düştü geçen yıla göre arttı:

Konya'da Ekim 2013'te 710 kişi İŞKUR'a işsizlik sigortası ödeneği almak için başvuru yapmıştır. Geçen yıl aynı dönemde başvuru yapanların sayısı 634 iken geçen ay başvuru yapanların sayısı 915'tir. Ekim 2013'te Konya'da işsizlik sigortası ödeneği alan kişi sayısı 254'tür. Konya'da işsizlik sigortası alanlar Türkiye'de işsizlik sigortası ödeneği alanların yüzde 1,1'ini oluşturmaktadır. Konya, işsizlik sigortasına en fazla başvuru yapılan iller arasında 81 il içinde 12. sırada ve en fazla işsizlik sigortası ödeneği alınan iller arasında 19. sırada yer almaktadır.