

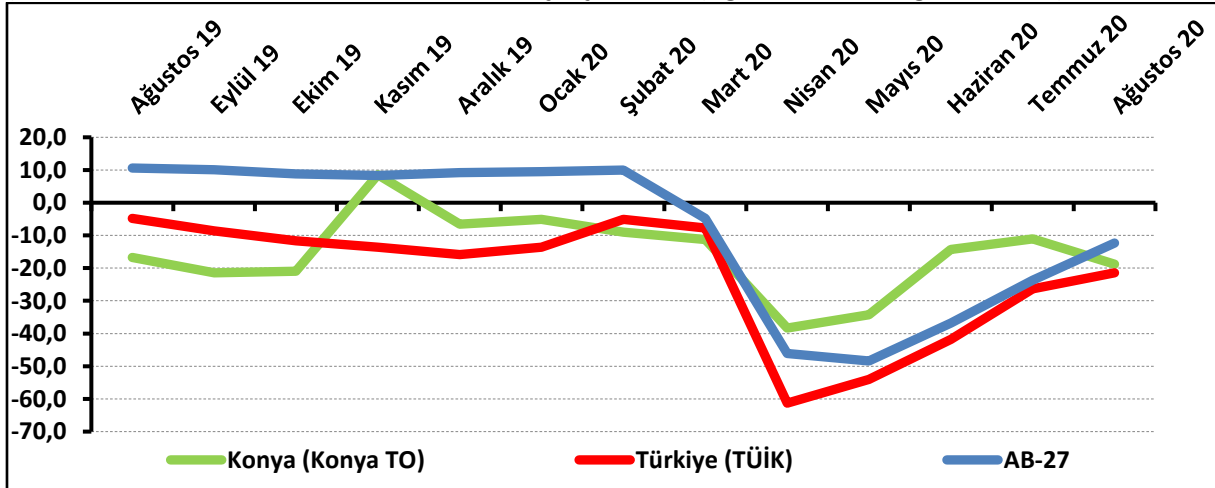
KONYA HİZMETLER SEKTÖRÜNÜN FİYAT BEKLENTİSİ ARTTI

Konya Hizmetler Sektörü Güven Endeksi geçen aya ve geçen yılın aynı ayına göre düştü. Önümüzdeki 3 ayda hizmetlere olan talep beklentisi Temmuz 2020'ye göre düşerken, Ağustos 2019'a göre yükseldi. Konya hizmetler sektörünün önümüzdeki dönemde hizmetlere olan talep beklentisi, Türkiye genelinden daha yüksek bir değer aldı. Önümüzdeki 3 ayda fiyat beklentisinde geçen aya göre artış gözlenirken, çalışan sayısı beklentisinde düşüş gözlemlendi.

Konya Hizmetler Sektörü Güven Endeksi geçen aya ve geçen yıla göre düştü:

Konya Hizmetler Sektörü Güven Endeksi geçen aya göre 7,7 puan, geçen yıla göre 2 puan düşerek -18,8 puan değerini aldı. Türkiye genelini temsil eden Hizmetler Sektörü Güven Endeksi ise Ağustos 2020'de geçen aya göre 4,9 puan yükselirken, geçen yıla göre 16,6 puan düşerek -21,4 puan değerini aldı. Buna karşın AB-27'yi temsil eden hizmetler sektörü güven endeksi Ağustos 2020'de bir önceki aya göre 11,4 puan yükselirken, geçen yılın aynı dönemine göre 22,9 puan düşerek -12,3 puan değerini aldı. Konya Hizmetler Sektörü Güven Endeksi, Ağustos ayında Türkiye genelinden daha iyi performans sergiledi. Konya Hizmetler Sektörü Güven Endeksinin geçen aya göre düşmesinde gelecek 3 ayda verilen hizmetlere olan talep beklentisindeki düşüş etkili oldu.

Şekil-1. Hizmetler Sektörü Güven Endeksi karşılaştırması* (Ağustos 2019 – Ağustos 2020)



*Mevsimsellikten arındırılmamış seriler

Tablo-1. Konya Hizmetler Sektörü Güven Endeksi*

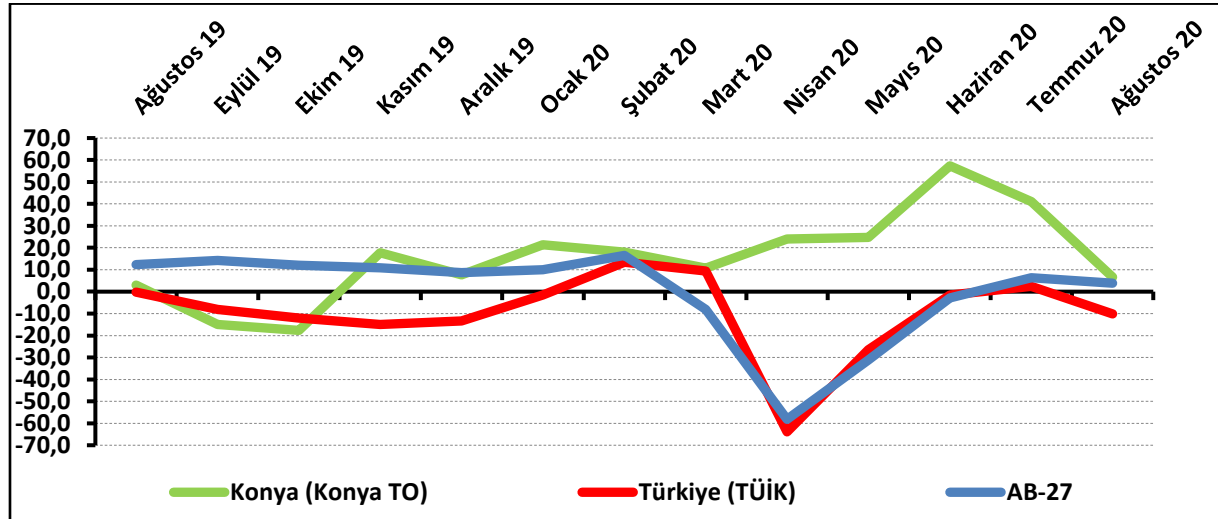
	Ocak	Şubat	Mart	Nisan	Mayıs	Haziran	Temmuz	Ağustos	Eylül	Ekim	Kasım	Aralık
2015	6,4	7,3	3,6	5,8	1,3	-6,1	1,8	-8,8	-12,0	-6,0	4,2	5,8
2016	-6,3	-3,3	-1,7	-1,7	-8,6	-4,8	-2,0	-9,4	-4,1	-11,5	-10,7	-20,7
2017	-20,0	-12,7	-8,0	0,0	-1,2	1,7	3,2	-8,5	-11,3	-8,3	-8,0	-4,0
2018	-7,9	-5,7	-10,7	-1,6	-10,3	-13,7	-6,2	-12,0	-21,6	-33,8	-31,1	-28,4
2019	-29,3	-32,7	-30,7	-31,3	-32,8	-13,3	-21,3	-16,8	-21,4	-21,0	8,6	-6,6
2020	-5,1	-9,0	-11,2	-38,3	-34,2	-14,3	-11,1	-18,8				

Konya hizmetler sektörünün yüzde 34'ü önümüzdeki dönemden umutlu:

Önümüzdeki 3 ayda verilen hizmetlere olan talep beklentisinin denge değeri Ağustos 2020'de bir önceki aya göre 34,3 puan düşerken, geçen yılın aynı dönemine göre 3,7 puan yükselerek 6,7 puan değerini aldı. Önümüzdeki 3 ayda verilen hizmetlere olan talep beklentisi bir önceki aya göre hem Konya ve Türkiye genelinde hem AB-27'de düştü. Ağustos ayında Konya, Türkiye genelinden daha iyi performans sergiledi.

Ağustos 2020'de Konya'da hizmetler sektöründe faaliyet gösteren firmaların yüzde 34'ü önümüzdeki 3 ayda verdikleri hizmetlere olan talepte artış beklerken, yüzde 27,3'ü talepte düşme beklediklerini ifade etti.

Şekil-2. Önümüzdeki 3 ayda verilen hizmetlere talep beklentisi* (%arttı - %azaldı) (Ağustos 2019 – Ağustos 2020)



*Mevsimsellikten arındırılmamış seriler

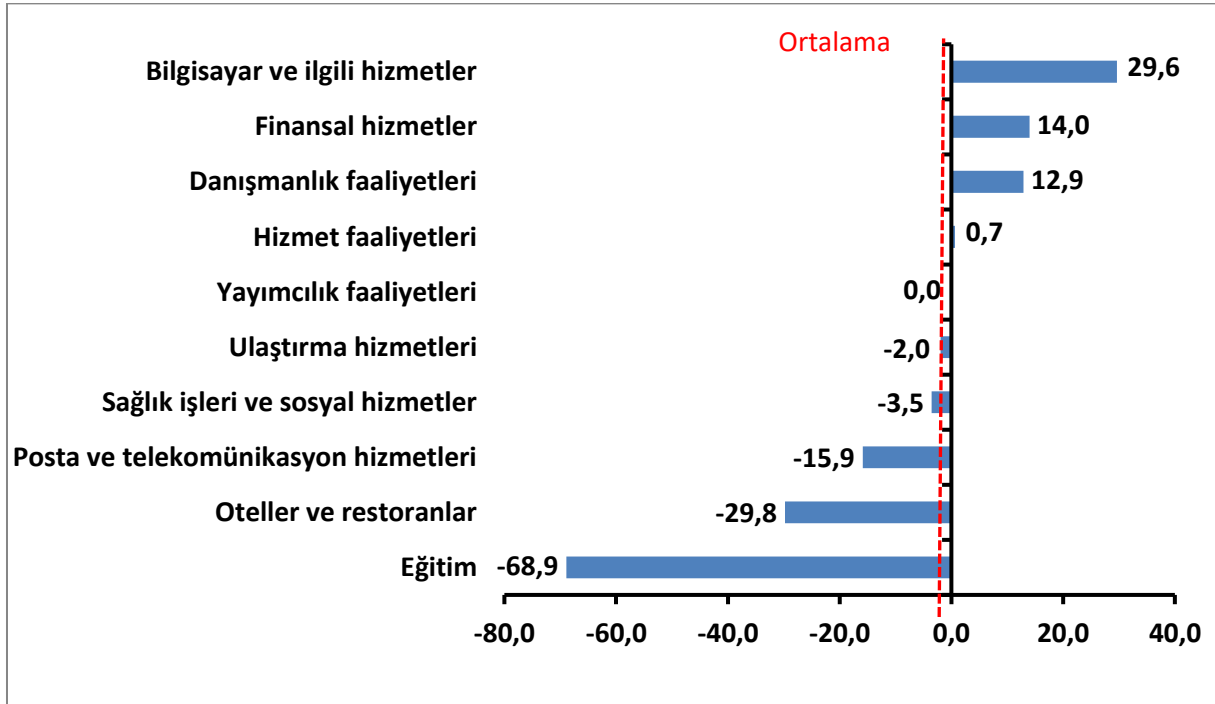
Tablo-2. Önümüzdeki 3 ayda verilen hizmetlere talep beklentisi* (%arttı – %azaldı)

	Ocak	Şubat	Mart	Nisan	Mayıs	Haziran	Temmuz	Ağustos	Eylül	Ekim	Kasım	Aralık
2015	34,7	38,0	25,7	24,7	26,3	5,0	28,7	6,3	8,7	22,7	46,3	35,3
2016	20,7	33,0	35,3	35,3	23,7	29,7	23,0	28,1	21,3	8,0	2,7	2,0
2017	7,0	19,4	27,7	36,3	19,7	22,7	29,7	6,7	-9,7	-2,3	0,3	10,3
2018	12,7	18,7	15,3	25,3	7,7	14,0	21,7	3,0	-6,3	-15,3	-9,7	-5,0
2019	-1,0	0,0	-1,7	7,0	2,0	25,3	8,7	3,0	-15,0	-17,7	17,7	7,7
2020	21,3	18,0	10,7	24,0	24,7	57,3	41,0	6,7				

Ağustos ayının lideri finansal hizmetler sektörü oldu:

Ağustos ayında Konya’da hizmetler sektörüne alt sektörler itibarıyla bakıldığında, “bilgisayar ve ilgili hizmetler” sektörünün en iyi performans gösteren sektör olduğu görüldü. Bu sektörü “finansal hizmetler”, “danışmanlık faaliyetleri” ve “hizmet faaliyetleri” sektörleri takip etti. Bu sektörlerde geçen yıla göre artış yaşandı. “Yayımcılık faaliyetleri” sektöründe ise geçen yıla göre değişim gözlenmedi. “Ulaştırma hizmetleri”, “sağlık işleri ve sosyal hizmetler”, “posta ve telekomünikasyon hizmetleri”, “oteller ve restoranlar” ve “eğitim” sektörlerinde ise geçen yıla göre düşüş yaşandı.

Şekil-3. Alt sektörler bazında endeksin Ağustos 2020’de bir önceki yıla göre değişimi (puan)

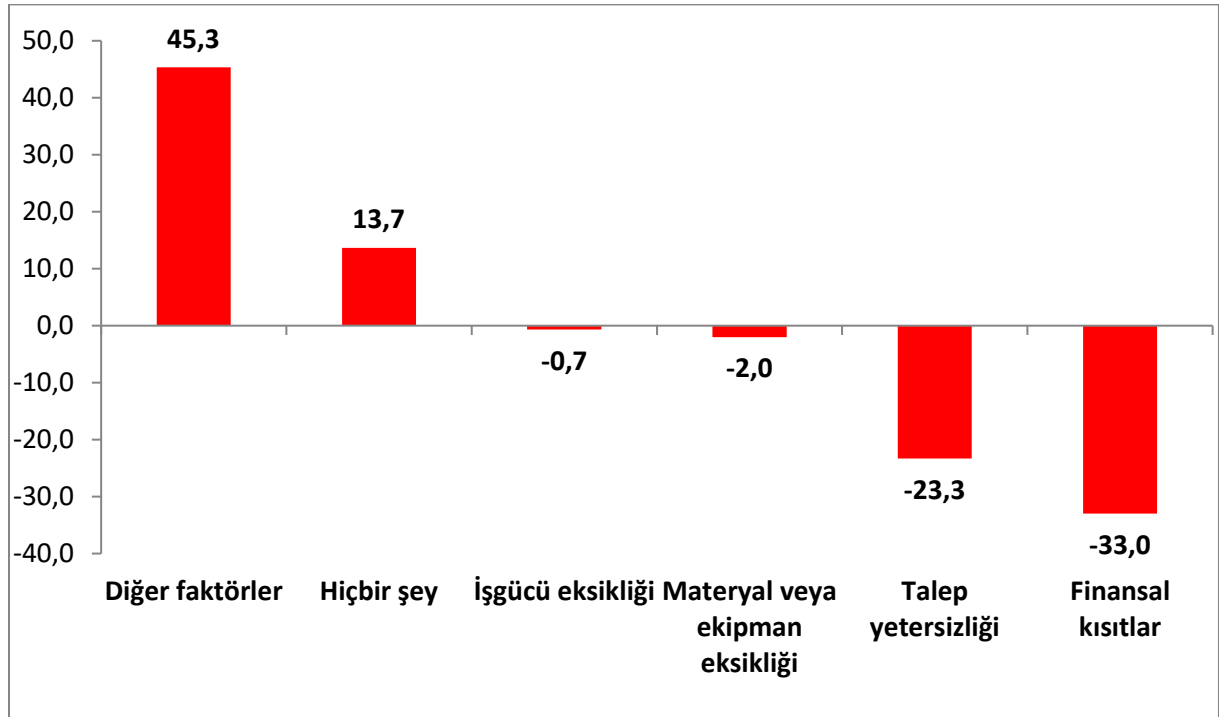


Firmaların yüzde 14'ü finansal kısıtlardan şikâyet ediyor:

Konya'da hizmetler sektöründe faaliyetleri kısıtlayan faktörlerin geçen yıla göre değişimleri incelendiğinde diğer faktörlerden şikâyet edenlerin oranında ve faaliyetlerini kısıtlayan hiçbir şeyin olmadığını söyleyenlerin oranında geçen yıla göre artış yaşanmıştır. İşgücü eksikliğinden, materyal veya ekipman eksikliğinden, talep yetersizliğinden ve finansal kısıtlardan şikâyet edenlerin oranında ise geçen yıla göre düşüş yaşanmıştır.

Ağustos ayında hizmetler sektöründe faaliyet gösteren firmaların yüzde 55,3'ü faaliyetlerini kısıtlayan temel etmenin diğer faktörler olduğunu dile getirmiştir. Firmaların yüzde 14'ü finansal kısıtların, yüzde 8'i talep yetersizliğinin, yüzde 1,7'si işgücü eksikliğinin, yüzde 0,7'si materyal ve ekipman eksikliğinin faaliyetlerini kısıtladığını vurgulamıştır. Faaliyetlerini kısıtlayan hiçbir şeyin olmadığını ifade edenlerin oranı ise yüzde 20,3 olmuştur.

Şekil-4. Faaliyetleri kısıtlayan temel etkenlerin Ağustos 2020'de bir önceki yıla göre değişimi (puan)



Konya hizmetler sektörü, gelecek döneme ilişkin göstergelerde Türkiye genelinden daha yüksek:

Konya ve Türkiye, Hizmetler Sektörü Güven Endeksi Anketi soruları bazında karşılaştırıldığında, ağustos ayında Konya'nın gelecek dönem tüm göstergelerde Türkiye'ye göre daha iyi bir performans sergilediği görüldü. Geçtiğimiz üç ayda işlerin durumu, verilen hizmetlere olan talep, çalışan sayısı, gelecek üç ayda fiyat beklentisi ve geçen yılın aynı dönemine göre iş hacmi göstergelerinde geçen aya göre artış yaşanırken, diğer tüm göstergelerde düşüş yaşandı.

Tablo-3. Soru bazında detaylı sonuçlar* (puan)

Sorular	Konya (Konya TO) 08/2019	Konya (Konya TO) 07/2020	Konya (Konya TO) 08/2020	Bir önceki aya göre değişim 08/2020	Bir önceki yılın aynı ayına göre değişim 08/2020	Türkiye (TÜİK) 08/2020
Geçtiğimiz üç ayda işleriniz nasıl değişti?	-28,7	-42,7	-36,3	6,3	-7,7	-26,8
Geçtiğimiz üç ayda şirketinizin verdiği hizmetlere olan talep nasıl değişti?	-24,7	-31,7	-26,7	5,0	-2,0	-27,1
Gelecek üç ayda şirketinizin verdiği hizmetlere olan talebin ne yönde değişmesini bekliyorsunuz?	3,0	41,0	6,7	-34,3	3,7	-10,2
Geçtiğimiz üç ayda şirketinizin toplam çalışan sayısı nasıl değişti?	-16,3	-12,0	-6,0	6,0	10,3	-13,2
Gelecek üç ayda şirketinizin toplam çalışan sayısının ne yönde değişmesini bekliyorsunuz?	3,7	15,3	8,3	-7,0	4,7	-7,5
Gelecek üç ayda şirketinizin verdiği hizmetlerin fiyatlarının ne yönde değişmesini bekliyorsunuz?	45,7	34,3	38,3	4,0	-7,3	5,2
Geçen yılın aynı dönemine göre iş hacminizde (hizmet satışlarınızda) nasıl bir gelişme oldu?	-45,0	-50,7	-31,7	19,0	13,3	

Ağustos ayında hizmetler sektöründe Türkiye, AB'ye göre daha kötü performans sergiledi:

AB-27 ülkeleri ve Türkiye'nin Hizmetler Sektörü Güven Endeksi değerlerine bakıldığında, Almanya'nın geçen yıla göre en fazla artış yaşanan ülke olduğu görüldü. Almanya'yı; Avusturya, Letonya, Slovakya ve Türkiye takip etti. Geçen yıla göre en fazla düşüş ise Güney Kıbrıs Rum Yönetimi'nde yaşandı. Güney Kıbrıs Rum Yönetimi'ni, Yunanistan ve İspanya takip etti. Türkiye Hizmetler Sektörü Güven Endeksi, geçen yıla göre AB-27 ve Euro bölgesine kıyasla daha iyi performans sergiledi.

Tablo-4. AB-27 Ülkeleri ve Türkiye'nin Hizmetler Sektörü Güven Endeksi karşılaştırmaları (Ağustos 2019'a göre)

Ülkeler/ (Puan)	Ağustos 2019'a göre Hizmetler Sektörü Güven Endeksi'ndeki Değişim	Ağustos 20
Almanya	-7,0	5,9
Avusturya	-13,8	-3,6
Letonya	-14,3	-8,6
Slovakya	-15,3	-1,3
Türkiye	-16,6	-21,4
Hollanda	-19,2	-10,8
Belçika	-19,7	-15,0
Finlandiya	-20,7	-10,7
Polonya	-22,3	-20,1
Euro Bölgesi-19	-22,4	-12,0
Danimarka	-22,6	-16,2
Fransa	-22,6	-15,3
AB-27	-22,9	-12,3
İtalya	-24,1	-21,4
Slovenya	-24,4	-4,3
İngiltere	-26,7	-40,2
Romanya	-27,1	-14,9
Malta	-27,2	-4,9
Karadağ	-27,9	-5,9
İsveç	-28,3	-11,0
Macaristan	-31,0	-24,4
Litvanya	-31,6	-3,4
Çek Cumhuriyet	-31,9	3,1
Sırbistan	-32,4	-14,7
Estonya	-33,7	-22,2
Arnavutluk	-33,9	-16,2
Bulgaristan	-34,1	-19,1
İrlanda	-35,5	-16,1
Hırvatistan	-36,2	-18,5
Portekiz	-36,8	-22,7
Makedonya	-42,8	-21,1
İspanya	-50,6	-34,0
Yunanistan	-58,1	-23,4
Güney Kıbrıs Rum Yönetimi	-71,5	-41,0



KONYA
TİCARET ODASI

KONYA HİZMETLER SEKTÖRÜ GÜVEN ENDEKSİ