

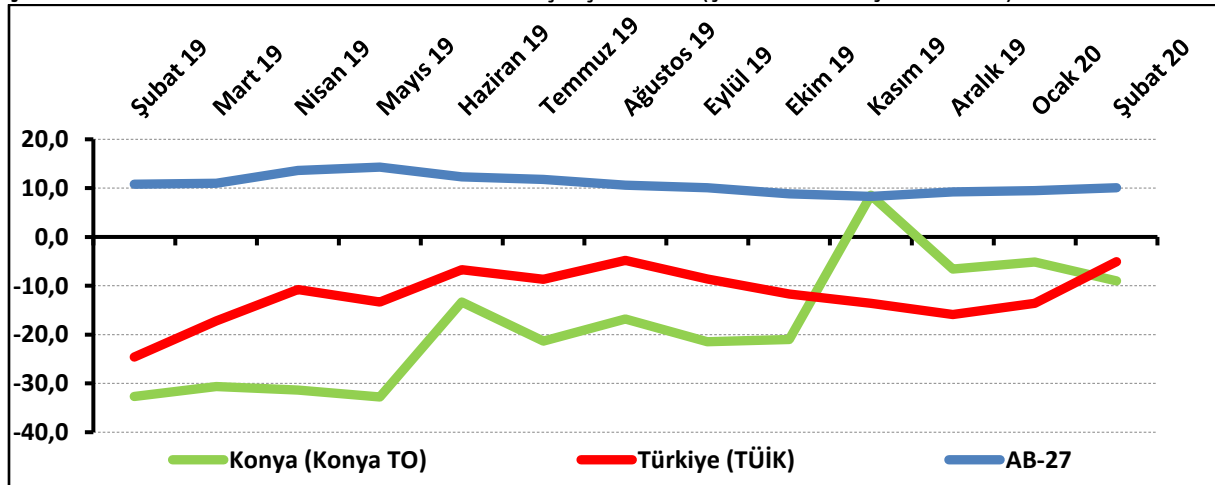
KONYA HİZMETLER SEKTÖRÜNÜN FİYAT BEKLENTİSİ ARTTI

Konya Hizmetler Sektörü Güven Endeksi, geçen aya göre düşerken, geçen yılın aynı ayına göre yükseldi. Önümüzdeki 3 ayda hizmetlere olan talep beklentisi Ocak 2020'ye göre düşerken, Şubat 2019'a göre yükseldi. Konya hizmetler sektörünün önümüzdeki dönemde hizmetlere olan talep beklentisi, Türkiye genelinden daha yüksek bir değer aldı. Önümüzdeki 3 ayda fiyat beklentisinde ve çalışan sayısı beklentisinde geçen aya göre artış gözlendi.

Konya Hizmetler Sektörü Güven Endeksi geçen yıla göre yükseldi:

Konya Hizmetler Sektörü Güven Endeksi geçen aya göre 3,9 puan düşerken, geçen yıla göre 23,7 puan yükselerek -9 puan değerini aldı. Türkiye genelini temsil eden Hizmetler Sektörü Güven Endeksi ise Şubat 2020'de geçen aya göre 8,5 puan, geçen yıla göre 19,5 puan yükselerek -5,1 puan değerini aldı. Buna karşın AB-27'yi temsil eden hizmetler sektörü güven endeksi Şubat 2020'de bir önceki aya göre 0,6 puan yükselirken, geçen yılın aynı dönemine göre 0,7 puan düşerek 10,1 puan değerini aldı. Konya Hizmetler Sektörü Güven Endeksi, Şubat ayında Türkiye genelinden daha kötü performans sergiledi. Konya Hizmetler Sektörü Güven Endeksinin geçen aya göre düşmesinde en çok geçtiğimiz 3 ayda işlerin durumundaki düşüş etkili oldu.

Şekil-1. Hizmetler Sektörü Güven Endeksi karşılaştırması* (Şubat 2019 – Şubat 2020)



*Mevsimsellikten arındırılmamış seriler

Tablo-1. Konya Hizmetler Sektörü Güven Endeksi*

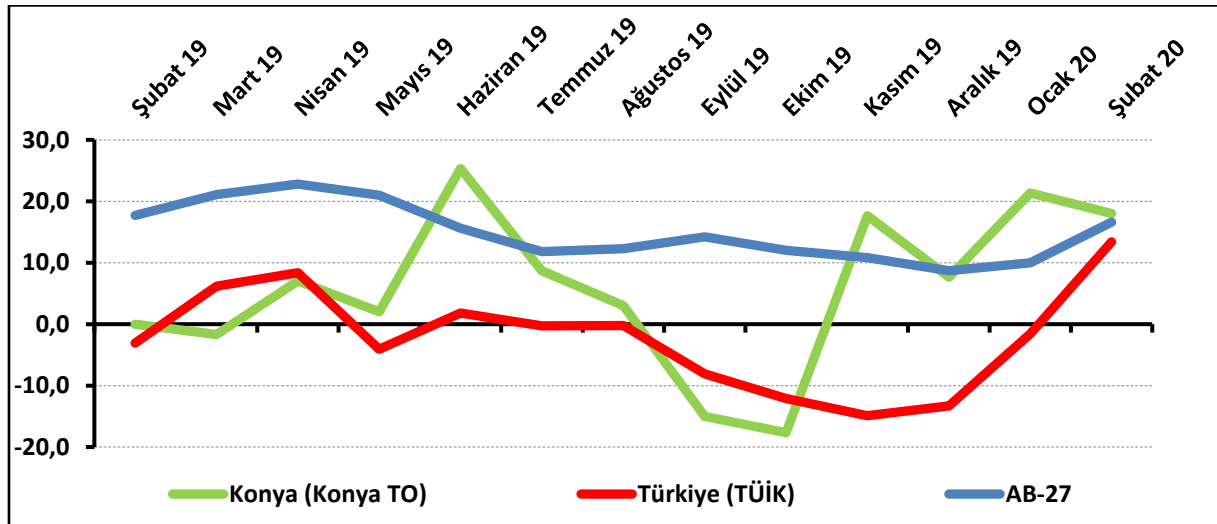
	Ocak	Şubat	Mart	Nisan	Mayıs	Haziran	Temmuz	Ağustos	Eylül	Ekim	Kasım	Aralık
2015	6,4	7,3	3,6	5,8	1,3	-6,1	1,8	-8,8	-12,0	-6,0	4,2	5,8
2016	-6,3	-3,3	-1,7	-1,7	-8,6	-4,8	-2,0	-9,4	-4,1	-11,5	-10,7	-20,7
2017	-20,0	-12,7	-8,0	0,0	-1,2	1,7	3,2	-8,5	-11,3	-8,3	-8,0	-4,0
2018	-7,9	-5,7	-10,7	-1,6	-10,3	-13,7	-6,2	-12,0	-21,6	-33,8	-31,1	-28,4
2019	-29,3	-32,7	-30,7	-31,3	-32,8	-13,3	-21,3	-16,8	-21,4	-21,0	8,6	-6,6
2020	-5,1	-9,0										

Konya hizmetler sektörünün yüzde 46,7'si önümüzdeki dönemden umutlu:

Önümüzdeki 3 ayda verilen hizmetlere olan talep beklentisinin denge değeri Şubat 2020'de bir önceki aya göre 3,3 puan düşerken, geçen yılın aynı dönemine göre 18 puan yükselerek 18 puan değerini aldı. Önümüzdeki 3 ayda verilen hizmetlere olan talep beklentisi bir önceki aya göre Konya'da düşerken, Türkiye genelinde ve AB-27'de yükseldi. Şubat ayında Konya, Türkiye genelinden daha iyi performans sergiledi.

Şubat 2020'de Konya'da hizmetler sektöründe faaliyet gösteren firmaların yüzde 46,7'si önümüzdeki 3 ayda verdikleri hizmetlere olan talepte artış beklerken, yüzde 28,7'si talepte düşme beklediklerini ifade etti.

Şekil-2. Önümüzdeki 3 ayda verilen hizmetlere talep beklentisi* (%arttı - %azaldı) (Şubat 2019 – Şubat 2020)



*Mevsimsellikten arındırılmamış seriler

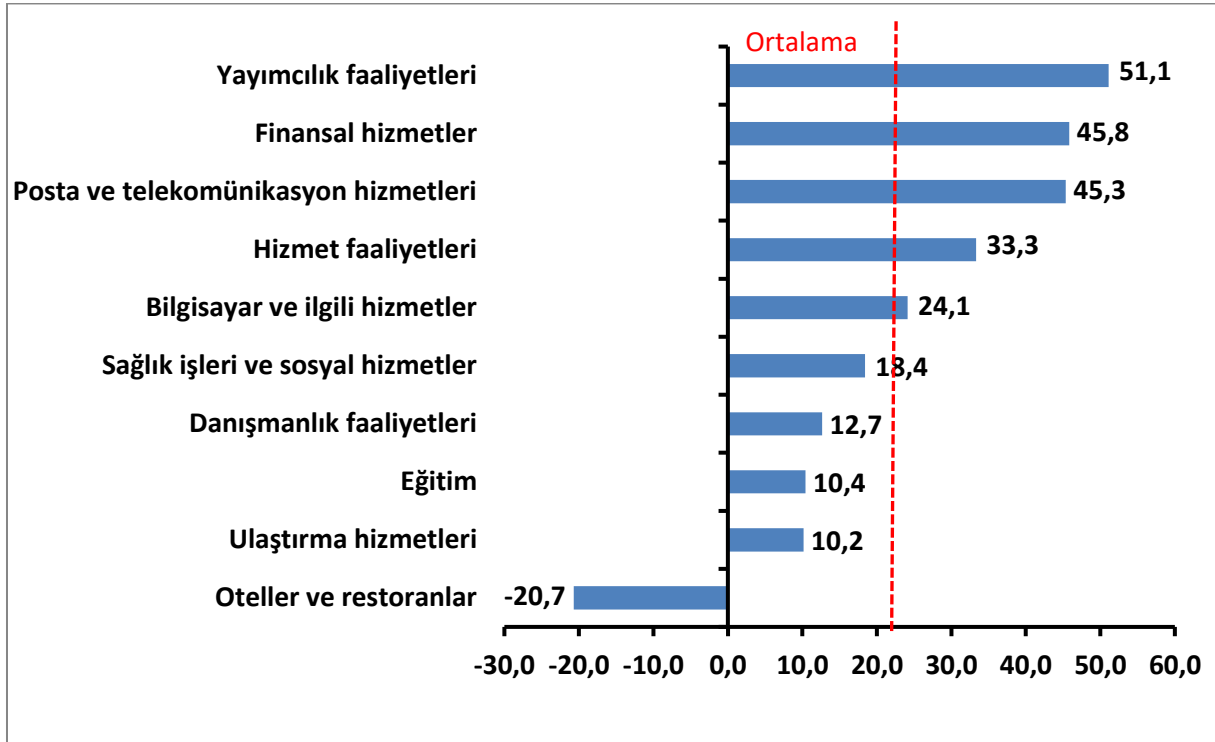
Tablo-2. Önümüzdeki 3 ayda verilen hizmetlere talep beklentisi* (%arttı – %azaldı)

	Ocak	Şubat	Mart	Nisan	Mayıs	Haziran	Temmuz	Ağustos	Eylül	Ekim	Kasım	Aralık
2015	34,7	38,0	25,7	24,7	26,3	5,0	28,7	6,3	8,7	22,7	46,3	35,3
2016	20,7	33,0	35,3	35,3	23,7	29,7	23,0	28,1	21,3	8,0	2,7	2,0
2017	7,0	19,4	27,7	36,3	19,7	22,7	29,7	6,7	-9,7	-2,3	0,3	10,3
2018	12,7	18,7	15,3	25,3	7,7	14,0	21,7	3,0	-6,3	-15,3	-9,7	-5,0
2019	-1,0	0,0	-1,7	7,0	2,0	25,3	8,7	3,0	-15,0	-17,7	17,7	7,7
2020	21,3	18,0										

Şubat ayının lideri yayımcılık faaliyetleri sektörü oldu:

Şubat ayında Konya’da hizmetler sektörüne alt sektörler itibarıyla bakıldığında, “yayımcılık faaliyetleri” sektörünün en iyi performans gösteren sektör olduğu görüldü. Bu sektörü “finansal hizmetler”, “posta ve telekomünikasyon hizmetleri”, “hizmet faaliyetleri”, “bilgisayar ve ilgili hizmetler”, “sağlık işleri ve sosyal hizmetler”, “danışmanlık faaliyetleri”, “eğitim” ve “ulaştırma hizmetleri” sektörleri takip etti. Bu sektörlerde geçen yıla göre artış yaşandı. “Oteller ve restoranlar” sektörlerinde ise geçen yıla göre düşüş yaşandı.

Şekil-3. Alt sektörler bazında endeksin Şubat 2020’de bir önceki yıla göre değişimi (puan)

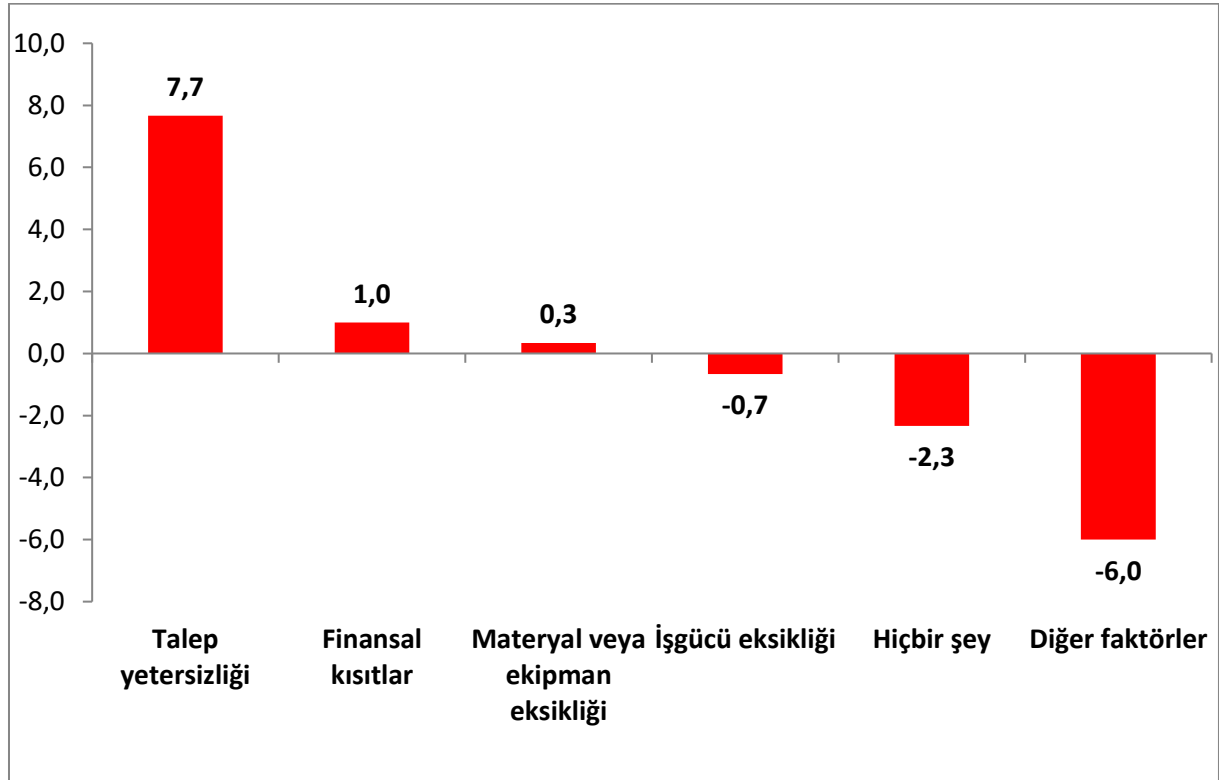


Firmaların yüzde 36,3'ü finansal kısıtlardan şikâyet ediyor:

Konya'da hizmetler sektöründe faaliyetleri kısıtlayan faktörlerin geçen yıla göre değişimleri incelendiğinde talep yetersizliğinden, finansal kısıtlardan ve materyal veya ekipman eksikliğinden şikâyet edenlerin oranında geçen yıla göre artış gözlenirken; işgücü eksikliğinden, diğer faktörlerden şikâyet edenlerin oranında ve faaliyetlerini kısıtlayan hiçbir şeyin olmadığını söyleyenlerin oranında geçen yıla göre düşüş yaşanmıştır.

Şubat ayında hizmetler sektöründe faaliyet gösteren firmaların yüzde 36,3'ü faaliyetlerini kısıtlayan temel etmenin finansal kısıtlar olduğunu dile getirmiştir. Firmaların yüzde 33,3'ü talep yetersizliğinin, 15'i diğer faktörlerin, yüzde 1,3'ü işgücü eksikliğinin ve yüzde 1'i materyal veya ekipman eksikliğinin faaliyetlerini kısıtladığını vurgulamıştır. Faaliyetlerini kısıtlayan hiçbir şeyin olmadığını ifade edenlerin oranı ise yüzde 13 olmuştur.

Şekil-4. Faaliyetleri kısıtlayan temel etkenlerin Şubat 2020'de bir önceki yıla göre değişimi (puan)



Konya hizmetler sektörü, gelecek dönem talep beklentisi Türkiye genelinden daha yüksek:

Konya ve Türkiye, Hizmetler Sektörü Güven Endeksi Anketi soruları bazında karşılaştırıldığında, şubat ayında Konya'nın geçmiş dönem çalışan sayısı, gelecek dönem talep ve fiyat beklentisi Türkiye'ye göre daha iyi bir performans sergilediği görüldü. Tüm göstergelerde geçen yıla göre artış yaşandı. Gelecek üç ayda "çalışan sayısı beklentisi" ve "fiyat beklentisi" göstergelerinde geçen aya göre artış yaşanırken, diğer tüm göstergelerde düşüş yaşandı.

Tablo-3. Soru bazında detaylı sonuçlar* (puan)

Sorular	Konya (Konya TO) 02/2019	Konya (Konya TO) 01/2020	Konya (Konya TO) 02/2020	Bir önceki aya göre değişim 02/2020	Bir önceki yılın ayına göre değişim 02/2020	Türkiye (TÜİK) 02/2020
Geçtiğimiz üç ayda işleriniz nasıl değişti?	-51,3	-23,3	-29,7	-6,3	21,7	-14,2
Geçtiğimiz üç ayda şirketinizin verdiği hizmetlere olan talep nasıl değişti?	-46,7	-13,3	-15,3	-2,0	31,3	-14,6
Gelecek üç ayda şirketinizin verdiği hizmetlere olan talebin ne yönde değişmesini bekliyorsunuz?	0,0	21,3	18,0	-3,3	18,0	13,4
Geçtiğimiz üç ayda şirketinizin toplam çalışan sayısı nasıl değişti?	-17,3	-8,3	-12,0	-3,7	5,3	-12,1
Gelecek üç ayda şirketinizin toplam çalışan sayısının ne yönde değişmesini bekliyorsunuz?	-9,0	3,3	6,0	2,7	15,0	6,4
Gelecek üç ayda şirketinizin verdiği hizmetlerin fiyatlarının ne yönde değişmesini bekliyorsunuz?	17,0	38,0	43,0	5,0	26,0	19,7
Geçen yılın aynı dönemine göre iş hacminizde (hizmet satışlarınızda) nasıl bir gelişme oldu?	-46,3	-25,0	-26,3	-1,3	20,0	

Şubat ayında hizmetler sektöründe Türkiye, AB'ye göre daha kötü performans sergiledi:

AB-27 ülkeleri ve Türkiye'nin Hizmetler Sektörü Güven Endeksi değerlerine bakıldığında, Yunanistan'ın geçen yıla göre en fazla artış yaşanan ülke olduğu görüldü. Yunanistan'ı; Türkiye, İngiltere, Litvanya ve Fransa takip etti. Geçen yıla göre en fazla düşüş ise Malta'da yaşandı. Malta'yı, Finlandiya ve Çek Cumhuriyeti takip etti. Türkiye Hizmetler Sektörü Güven Endeksi, geçen yıla göre Euro bölgesine ve AB-27'ye kıyasla daha iyi performans sergiledi.

Tablo-4. AB-27 Ülkeleri ve Türkiye'nin Hizmetler Sektörü Güven Endeksi karşılaştırmaları (Şubat 2019'a göre)

Ülkeler/ (Puan)	Şubat 2019'a göre Hizmetler Sektörü Güven Endeksi'ndeki Değişim	Şubat 20
Yunanistan	28,3	28,6
Türkiye	19,5	-5,1
İngiltere	15,1	-2,2
Litvanya	6,0	24,3
Fransa	5,0	4,6
Danimarka	2,9	5,7
Arnavutluk	2,5	10,2
Almanya	1,0	20,3
İtalya	1,0	1,6
Hırvatistan	0,9	17,4
Euro Bölgesi-19	-0,2	10,7
Sırbistan	-0,7	12,3
AB-27	-0,7	10,1
Slovakya	-1,7	-2,0
Makedonya	-1,9	13,3
Romanya	-2,7	5,5
Avusturya	-3,0	16,1
İsveç	-3,7	9,3
Polonya	-3,7	-4,0
Karadağ	-3,9	5,5
Letonya	-4,0	0,7
Macaristan	-4,5	1,1
Estonya	-4,9	-4,6
Güney Kıbrıs Rum Yönetimi	-5,0	29,8
Bulgaristan	-5,4	9,1
Hollanda	-5,6	6,4
Slovenya	-5,6	17,2
Portekiz	-6,5	3,2
Belçika	-7,4	7,1
İspanya	-8,2	8,9
İrlanda	-9,5	28,9
Çek Cumhuriyet	-13,1	26,0
Finlandiya	-13,4	7,3
Malta	-26,2	9,5



KONYA
TİCARET ODASI

KONYA HİZMETLER SEKTÖRÜ GÜVEN ENDEKSİ