

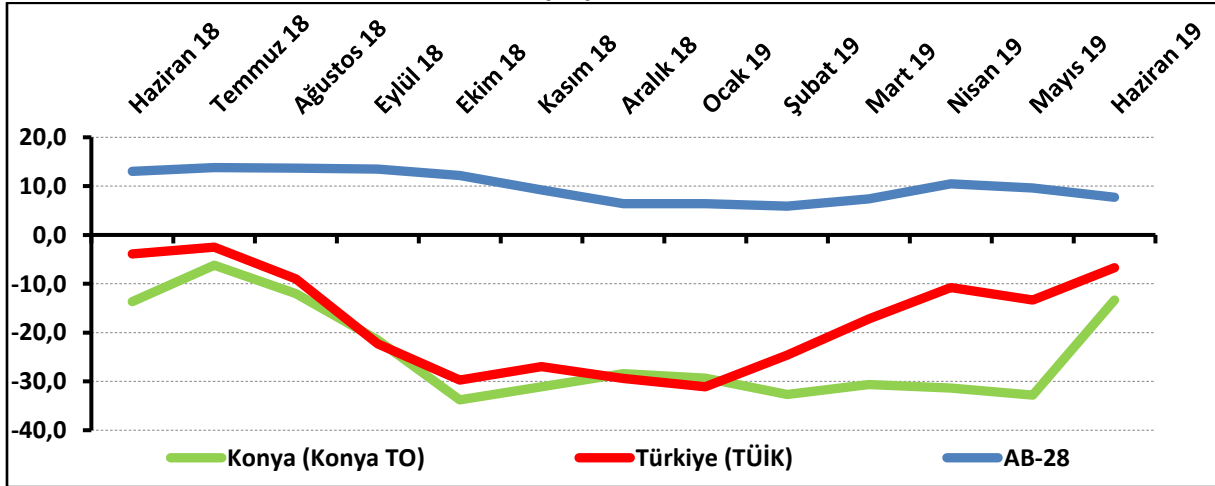
KONYA HİZMETLER SEKTÖRÜNÜN ÇALIŞAN SAYISI BEKLENTİSİ ARTTI

Konya Hizmetler Sektörü Güven Endeksi, geçen aya ve geçen yılın aynı ayına göre yükseldi. Önümüzdeki 3 ayda hizmetlere olan talep beklentisi Mayıs 2019 ve Haziran 2018'e göre arttı. Konya hizmetler sektörünün önümüzdeki dönemde hizmetlere olan talep beklentisi, Türkiye genelinden daha yüksek bir değer aldı. Önümüzdeki 3 ayda fiyat beklentisinde geçen aya göre düşüş gözlenirken, çalışan sayısı beklentisinde artış gözlemlendi.

Konya Hizmetler Sektörü Güven Endeksi geçen aya ve geçen yıla göre arttı:

Konya Hizmetler Sektörü Güven Endeksi geçen aya göre 19,4 puan, geçen yıla göre 0,3 puan yükselerek -13,3 puan değerini aldı. Türkiye genelini temsil eden Hizmetler Sektörü Güven Endeksi ise Haziran 2019'da geçen aya göre 6,6 puan yükselirken, geçen yıla göre 2,8 puan düşerek -6,7 puan değerini aldı. Buna karşın AB-28'i temsil eden hizmetler sektörü güven endeksi Haziran 2019'da bir önceki aya göre 1,9 puan, geçen yılın aynı dönemine göre 5,3 puan düşerek 7,7 puan değerini aldı. Konya Hizmetler Sektörü Güven Endeksi, Haziran ayında Türkiye genelinden daha kötü performans sergiledi. Konya Hizmetler Sektörü Güven Endeksinin geçen aya göre artmasında en çok gelecek 3 ayda hizmetlere olan talep beklentisindeki artış etkili oldu.

Şekil-1. Hizmetler Sektörü Güven Endeksi karşılaştırması* (Haziran 2018 – Haziran 2019)



*Mevsimsellikten arındırılmamış seriler

Tablo-1. Konya Hizmetler Sektörü Güven Endeksi*

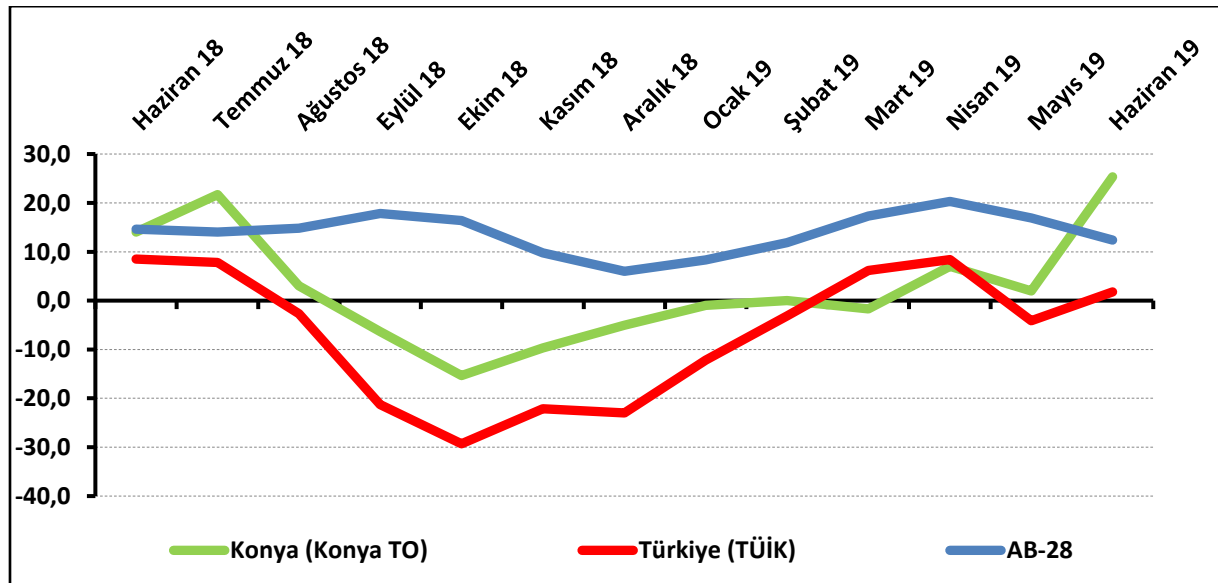
	Ocak	Şubat	Mart	Nisan	Mayıs	Haziran	Temmuz	Ağustos	Eylül	Ekim	Kasım	Aralık
2015	6,4	7,3	3,6	5,8	1,3	-6,1	1,8	-8,8	-12,0	-6,0	4,2	5,8
2016	-6,3	-3,3	-1,7	-1,7	-8,6	-4,8	-2,0	-9,4	-4,1	-11,5	-10,7	-20,7
2017	-20,0	-12,7	-8,0	0,0	-1,2	1,7	3,2	-8,5	-11,3	-8,3	-8,0	-4,0
2018	-7,9	-5,7	-10,7	-1,6	-10,3	-13,7	-6,2	-12,0	-21,6	-33,8	-31,1	-28,4
2019	-29,3	-32,7	-30,7	-31,3	-32,8	-13,3						

Konya hizmetler sektörünün yüzde 46,3'ü önümüzdeki dönemden umutlu:

Önümüzdeki 3 ayda verilen hizmetlere olan talep beklentisinin denge değeri Haziran 2019'da bir önceki aya göre 23,3 puan, geçen yılın aynı dönemine göre 11,3 puan artarak 25,3 puan değerini aldı. Önümüzdeki 3 ayda verilen hizmetlere olan talep beklentisi bir önceki aya göre Konya ve Türkiye genelinde arttı. Haziran ayında Konya, Türkiye genelinden daha iyi performans sergiledi.

Haziran 2019'da Konya'da hizmetler sektöründe faaliyet gösteren firmaların yüzde 46,3'ü önümüzdeki 3 ayda verdikleri hizmetlere olan talepte artış beklerken, yüzde 21'i talepte düşme beklediklerini ifade etti.

Şekil-2. Önümüzdeki 3 ayda verilen hizmetlere talep beklentisi* (%arttı - %azaldı) (Haziran 2018 – Haziran 2019)



*Mevsimsellikten arındırılmamış seriler

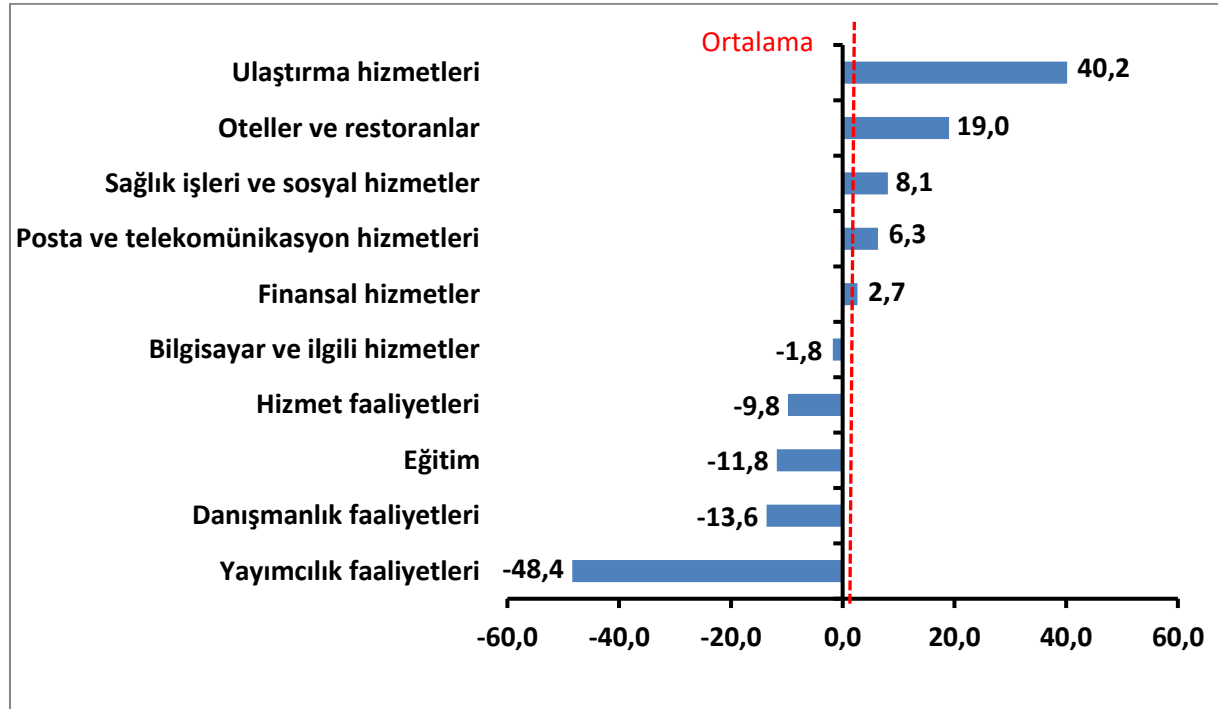
Tablo-2. Önümüzdeki 3 ayda verilen hizmetlere talep beklentisi* (%arttı – %azaldı)

	Ocak	Şubat	Mart	Nisan	Mayıs	Haziran	Temmuz	Ağustos	Eylül	Ekim	Kasım	Aralık
2015	34,7	38,0	25,7	24,7	26,3	5,0	28,7	6,3	8,7	22,7	46,3	35,3
2016	20,7	33,0	35,3	35,3	23,7	29,7	23,0	28,1	21,3	8,0	2,7	2,0
2017	7,0	19,4	27,7	36,3	19,7	22,7	29,7	6,7	-9,7	-2,3	0,3	10,3
2018	12,7	18,7	15,3	25,3	7,7	14,0	21,7	3,0	-6,3	-15,3	-9,7	-5,0
2019	-1,0	0,0	-1,7	7,0	2,0	25,3						

Haziran ayının lideri ulaştırma hizmetleri sektörü oldu:

Haziran ayında Konya’da hizmetler sektörüne alt sektörler itibarıyla bakıldığında, “ulaştırma hizmetleri” sektörünün en iyi performans gösteren sektör olduğu görüldü. Bu sektörü “oteller ve restoranlar”, “sağlık işleri ve sosyal hizmetler”, “posta ve telekomünikasyon hizmetleri” ve “finansal hizmetler” sektörleri takip etti. Bu sektörlerde geçen yıla göre artış yaşandı. “Bilgisayar ve ilgili hizmetler”, “hizmet faaliyetleri”, “eğitim”, “danışmanlık faaliyetleri” ve “yayımcılık faaliyetleri” sektörleri geçen yıla göre düşüş yaşanan sektörler oldu. Endeks değerine göre bir önceki yıla göre gözlenen azalmanın en yüksek olduğu sektör “yayımcılık faaliyetleri” sektörü oldu.

Şekil-3. Alt sektörler bazında endeksin Haziran 2019’da bir önceki yıla göre değişimi (puan)

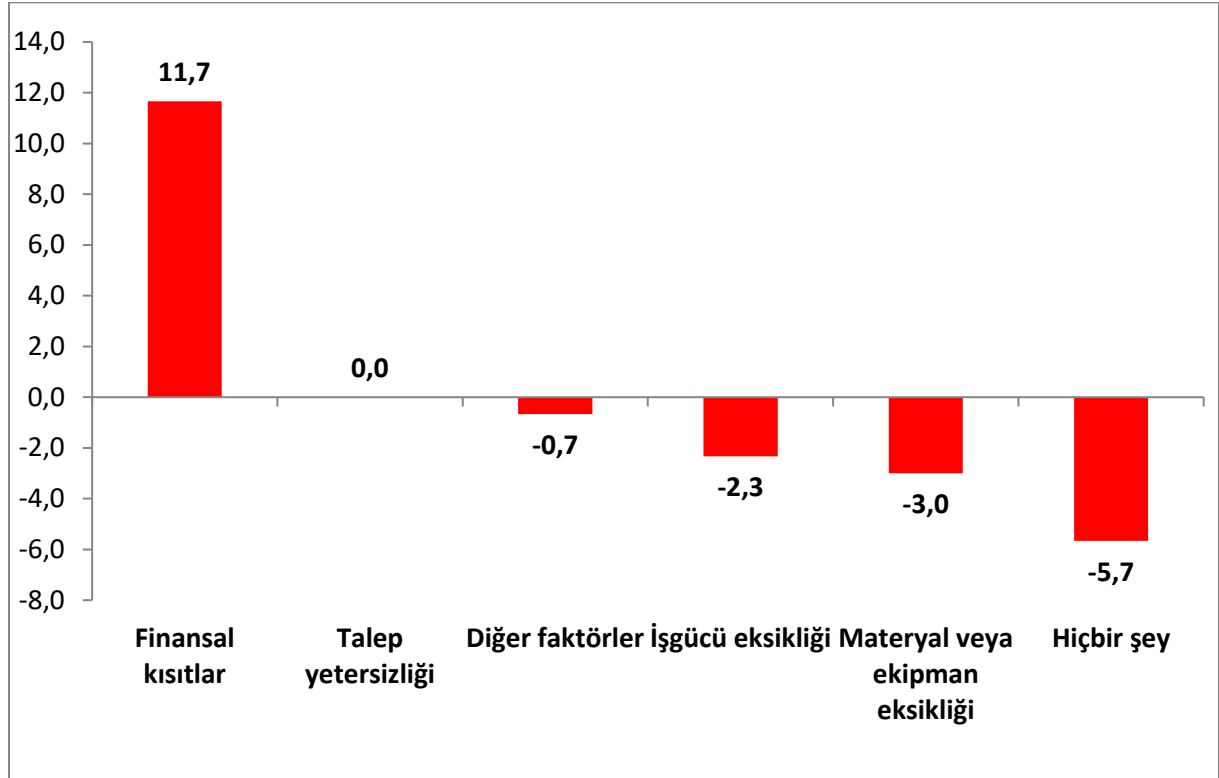


Firmaların yüzde 45,3'ü finansal kısıtlardan şikâyet ediyor:

Konya'da hizmetler sektöründe faaliyetleri kısıtlayan faktörlerin geçen yıla göre değişimleri incelendiğinde finansal kısıtlardan şikâyet edenlerin oranında geçen yıla göre artış gözlenirken; diğer faktörlerden, işgücü eksikliğinden, materyal veya ekipman eksikliğinden şikâyet edenlerin oranında ve faaliyetlerini kısıtlayan hiçbir şeyin olmadığını söyleyenlerin oranında geçen yıla göre düşüş yaşanmıştır. Talep yetersizliğinden şikâyet edenlerin oranında ise değişim olmamıştır.

Haziran ayında hizmetler sektöründe faaliyet gösteren firmaların yüzde 45,3'ü faaliyetlerini kısıtlayan temel etmenin finansal kısıtlar olduğunu dile getirmiştir. Firmaların yüzde 26,7'si talep yetersizliğinin, yüzde 9,7'si diğer faktörlerin, yüzde 3'ü işgücü eksikliğinin ve yüzde 1,3'ü materyal veya ekipman eksikliğinin faaliyetlerini kısıtladığını vurgulamıştır. Faaliyetlerini kısıtlayan hiçbir şeyin olmadığını ifade edenlerin oranı ise yüzde 14 olmuştur.

Şekil-4. Faaliyetleri kısıtlayan temel etkenlerin Haziran 2019'da bir önceki yıla göre değişimi (puan)



Konya hizmetler sektörü, gelecek döneme ilişkin göstergelerde Türkiye genelinden daha yüksek:

Konya ve Türkiye, Hizmetler Sektörü Güven Endeksi Anketi soruları bazında karşılaştırıldığında, haziran ayında Konya'nın gelecek döneme ilişkin tüm göstergelerde Türkiye'ye göre daha iyi bir performans sergilediği görüldü. Gelecek üç ayda "fiyat" beklentisi göstergesinde geçen aya göre düşüş yaşanırken, diğer tüm göstergelerde geçen aya göre artış yaşandı.

Tablo-3. Soru bazında detaylı sonuçlar* (puan)

Sorular	Konya (Konya TO) 06/2018	Konya (Konya TO) 05/2019	Konya (Konya TO) 06/2019	Bir önceki aya göre değişim 06/2019	Bir önceki yılın aynı ayına göre değişim 06/2019	Türkiye (TÜİK) 06/2019
Geçtiğimiz üç ayda işleriniz nasıl değişti?	-28,7	-53,3	-39,7	13,7	-11,0	-9,9
Geçtiğimiz üç ayda şirketinizin verdiği hizmetlere olan talep nasıl değişti?	-26,3	-47,0	-25,7	21,3	0,6	-12,0
Gelecek üç ayda şirketinizin verdiği hizmetlere olan talebin ne yönde değişmesini bekliyorsunuz?	14,0	2,0	25,3	23,3	11,3	1,8
Geçtiğimiz üç ayda şirketinizin toplam çalışan sayısı nasıl değişti?	-6,3	-19,3	-13,7	5,7	-7,4	-12,2
Gelecek üç ayda şirketinizin toplam çalışan sayısının ne yönde değişmesini bekliyorsunuz?	6,7	2,0	7,0	5,0	0,3	-3,8
Gelecek üç ayda şirketinizin verdiği hizmetlerin fiyatlarının ne yönde değişmesini bekliyorsunuz?	28,7	42,0	41,3	-0,7	12,6	13,2
Geçen yılın aynı dönemine göre iş hacminizde (hizmet satışlarınızda) nasıl bir gelişme oldu?	-21,4	-51,3	-41,0	10,3	-19,6	

Haziran ayında hizmetler sektöründe Türkiye, AB'ye göre daha iyi performans sergiledi:

AB-28 ülkeleri ve Türkiye'nin Hizmetler Sektörü Güven Endeksi değerlerine bakıldığında, Slovakya'nın geçen yıla göre en fazla artış yaşanan ülke olduğu görüldü. Slovakya'yı; Estonya, Finlandiya, Güney Kıbrıs Rum Yönetimi ve Hırvatistan takip etti. Geçen yıla göre en fazla düşüş ise Belçika'da yaşandı. Belçika'yı, Malta ve İngiltere takip etti. Türkiye Hizmetler Sektörü Güven Endeksi, geçen yıla göre AB-28 ve Euro bölgesine kıyasla daha iyi performans sergiledi.

Tablo-4. AB-28 Ülkeleri ve Türkiye'nin Hizmetler Sektörü Güven Endeksi karşılaştırmaları (Haziran 2018'e göre)

Ülkeler/ (Puan)	Haziran 2018'e göre Hizmetler Sektörü Güven Endeksi'ndeki Değişim	Haziran 19
Slovakya	15,7	19,7
Estonya	6,9	23,4
Finlandiya	6,6	23,3
Güney Kıbrıs Rum Yönetimi	5,1	22,9
Hırvatistan	3,3	27,6
Sırbistan	2,1	11,5
Fransa	1,3	6,0
Almanya	1,3	17,2
Letonya	0,8	8,1
Makedonya	-0,5	19,9
Arnavutluk	-1,5	17,7
Romanya	-2,6	9,3
Danimarka	-2,8	7,9
Türkiye	-2,8	-6,7
Euro Bölgesi-19	-3,5	12,3
Karadağ	-3,5	32,5
Hollanda	-3,8	11,3
Slovenya	-3,9	22,3
Portekiz	-4,2	21,6
Polonya	-4,9	2,1
AB-28	-5,3	7,7
Çek Cumhuriyet	-5,6	32,4
Bulgaristan	-7,2	13,8
İsveç	-8,4	19,3
Litvanya	-8,8	23,5
İtalya	-9,1	5,0
Avusturya	-9,9	17,9
İrlanda	-10,3	33,4
Yunanistan	-10,5	15,6
Macaristan	-11,3	3,8
İspanya	-11,5	15,1
İngiltere	-12,8	-14,4
Malta	-13,3	26,0
Belçika	-14,6	3,7



KONYA
TİCARET ODASI

KONYA HİZMETLER SEKTÖRÜ GÜVEN ENDEKSİ