

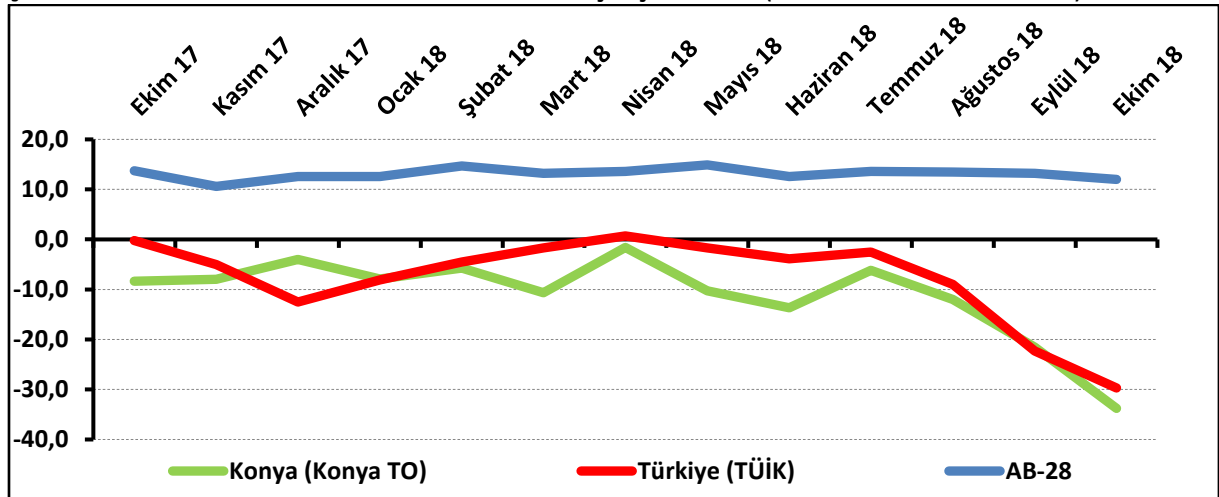
KONYA HİZMETLER SEKTÖRÜNÜN ÇALIŞAN SAYISI BEKLENTİSİ DÜŞTÜ

Konya Hizmetler Sektörü Güven Endeksi, geçen aya ve geçen yılın aynı ayına göre düştü. Önümüzdeki 3 ayda hizmetlere olan talep beklentisi Eylül 2018'e göre ve Ekim 2017'ye göre düştü. Konya hizmetler sektörünün önümüzdeki dönemde hizmetlere olan talep beklentisi, Türkiye genelinden daha yüksek bir değer aldı. Önümüzdeki 3 ayda çalışan sayısı beklentisinde ve fiyat beklentisinde geçen aya göre düşüş gözlemlendi.

Konya Hizmetler Sektörü Güven Endeksi geçen aya ve geçen yıla göre düştü:

Konya Hizmetler Sektörü Güven Endeksi geçen aya göre 12,2 puan, geçen yıla göre 25,4 puan düşerek -33,8 puan değerini aldı. Türkiye genelini temsil eden Hizmetler Sektörü Güven Endeksi ise Ekim 2018'de geçen aya göre 7,4 puan, geçen yıla göre 29,5 puan düşerek -29,7 puan değerini aldı. Buna karşın AB-28'i temsil eden hizmetler sektörü güven endeksi Ekim 2018'de bir önceki aya göre 1,2 puan, geçen yılın aynı dönemine göre 1,7 puan düşerek 12 puan değerini aldı. Konya Hizmetler Sektörü Güven Endeksi, Ekim ayında Türkiye genelinden daha kötü performans sergiledi. Konya Hizmetler Sektörü Güven Endeksinin geçen aya göre düşmesinde en çok geçtiğimiz 3 ayda işlerin durumundaki düşüş etkili oldu.

Şekil-1. Hizmetler Sektörü Güven Endeksi karşılaştırması* (Ekim 2017 – Ekim 2018)



*Mevsimsellikten arındırılmamış seriler

Tablo-1. Konya Hizmetler Sektörü Güven Endeksi*

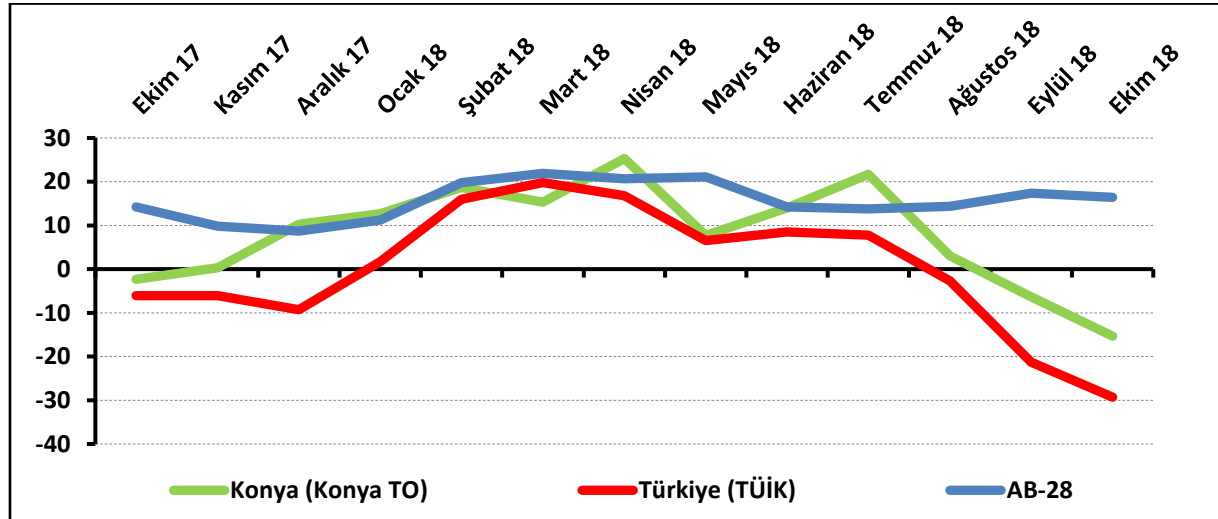
	Ocak	Şubat	Mart	Nisan	Mayıs	Haziran	Temmuz	Ağustos	Eylül	Ekim	Kasım	Aralık
2015	6,4	7,3	3,6	5,8	1,3	-6,1	1,8	-8,8	-12,0	-6,0	4,2	5,8
2016	-6,3	-3,3	-1,7	-1,7	-8,6	-4,8	-2,0	-9,4	-4,1	-11,5	-10,7	-20,7
2017	-20,0	-12,7	-8,0	0,0	-1,2	1,7	3,2	-8,5	-11,3	-8,3	-8,0	-4,0
2018	-7,9	-5,7	-10,7	-1,6	-10,3	-13,7	-6,2	-12,0	-21,6	-33,8		

Konya hizmetler sektörünün yüzde 23'ü önümüzdeki dönemden umutlu:

Önümüzdeki 3 ayda verilen hizmetlere olan talep beklentisinin denge değeri Ekim 2018'de bir önceki aya göre 9 puan, geçen yılın aynı dönemine göre 13 puan düşerek -15,3 puan değerini aldı. Önümüzdeki 3 ayda verilen hizmetlere olan talep beklentisi bir önceki aya göre Konya'da, Türkiye genelinde ve AB-28'de düştü. Ekim ayında Konya, Türkiye genelinden daha iyi performans sergiledi.

Ekim 2018'de Konya'da hizmetler sektöründe faaliyet gösteren firmaların yüzde 23'ü önümüzdeki 3 ayda verdikleri hizmetlere olan talepte artış beklerken, yüzde 38,3'ü talepte düşme beklediklerini ifade etti.

Şekil-2. Önümüzdeki 3 ayda verilen hizmetlere talep beklentisi* (%arttı - %azaldı) (Ekim 2017 – Ekim 2018)



*Mevsimsellikten arındırılmamış seriler

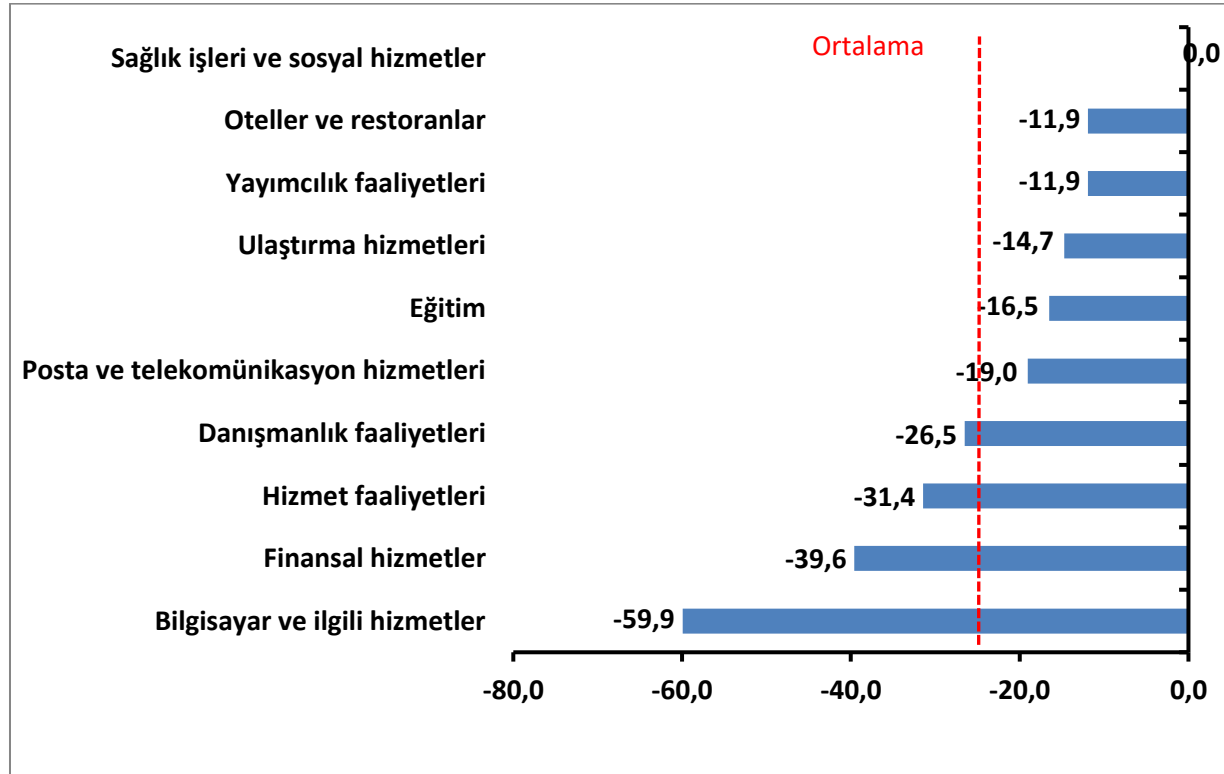
Tablo-2. Önümüzdeki 3 ayda verilen hizmetlere talep beklentisi* (%arttı – %azaldı)

	Ocak	Şubat	Mart	Nisan	Mayıs	Haziran	Temmuz	Ağustos	Eylül	Ekim	Kasım	Aralık
2015	34,7	38,0	25,7	24,7	26,3	5,0	28,7	6,3	8,7	22,7	46,3	35,3
2016	20,7	33,0	35,3	35,3	23,7	29,7	23,0	28,1	21,3	8,0	2,7	2,0
2017	7,0	19,4	27,7	36,3	19,7	22,7	29,7	6,7	-9,7	-2,3	0,3	10,3
2018	12,7	18,7	15,3	25,3	7,7	14,0	21,7	3,0	-6,3	-15,3		

Ekim ayında sağlık işleri ve sosyal hizmetler sektöründe değişim olmadı:

Ekim ayında Konya’da hizmetler sektörüne alt sektörler itibarıyla bakıldığında, “sağlık işleri ve sosyal hizmetler” sektöründe geçen yıla göre değişim olmadığı, diğer tüm sektörlerde geçen yıla göre düşüş olduğu görüldü. “Oteller ve restoranlar”, “yayımcılık faaliyetleri”, “ulaştırma hizmetleri”, “eğitim”, “posta ve telekomünikasyon hizmetleri”, “danışmanlık faaliyetleri”, “hizmet faaliyetleri”, “finansal hizmetler” ve “bilgisayar ve ilgili hizmetler” sektörleri geçen yıla göre düşüş yaşanan sektörler oldu. Endeks değerine göre bir önceki yıla göre gözlenen azalmanın en yüksek olduğu sektör “bilgisayar ve ilgili hizmetler” sektörü oldu.

Şekil-3. Alt sektörler bazında endeksin Ekim 2018’de bir önceki yıla göre değişimi (puan)

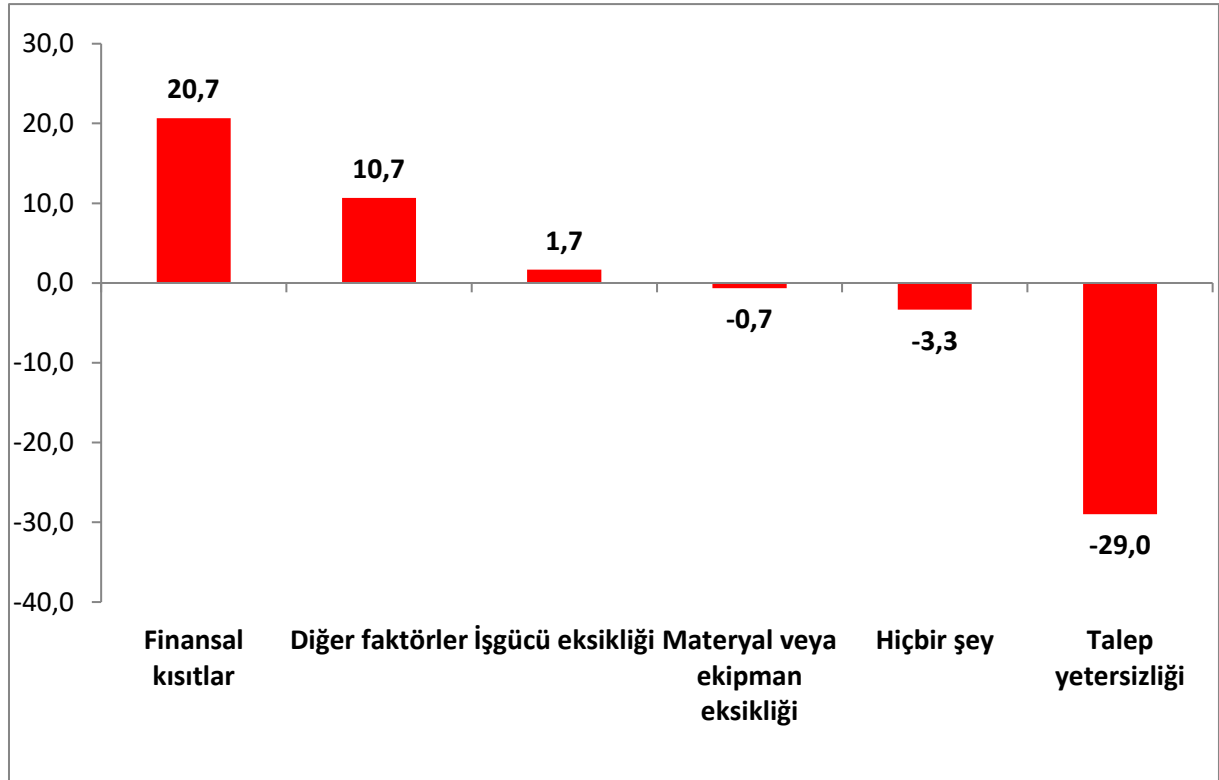


Firmaların yüzde 42'si finansal kısıtlardan şikâyet ediyor:

Konya'da hizmetler sektöründe faaliyetleri kısıtlayan faktörlerin geçen yıla göre değişimleri incelendiğinde finansal kısıtlardan, diğer faktörlerden ve işgücü eksikliğinden şikâyet edenlerin oranında geçen yıla göre artış yaşanmıştır. Materyal veya ekipman eksikliğinden, talep yetersizliğinden şikâyet edenlerin oranında ve faaliyetlerini kısıtlayan hiçbir şeyin olmadığını söyleyenlerin oranında ise geçen yıla göre düşüş yaşanmıştır.

Ekim ayında hizmetler sektöründe faaliyet gösteren firmaların yüzde 42'si faaliyetlerini kısıtlayan temel etmenin finansal kısıtlar olduğunu dile getirmiştir. Firmaların yüzde 17,7'si talep yetersizliğinin, yüzde 15,7'si diğer faktörlerin, yüzde 5,3'ü işgücü eksikliğinin ve yüzde 1,3'ü materyal veya ekipman eksikliğinin faaliyetlerini kısıtladığını vurgulamıştır. Faaliyetlerini kısıtlayan hiçbir şeyin olmadığını ifade edenlerin oranı ise yüzde 18 olmuştur.

Şekil-4. Faaliyetleri kısıtlayan temel etkenlerin Ekim 2018'de bir önceki yıla göre değişimi (puan)



Konya hizmetler sektörü, gelecek döneme ilişkin göstergelerde Türkiye genelinden daha yüksek:

Konya ve Türkiye, Hizmetler Sektörü Güven Endeksi Anketi soruları bazında karşılaştırıldığında, ekim ayında Konya'nın gelecek döneme ilişkin tüm göstergelerde Türkiye'ye göre daha iyi bir performans sergilediği görüldü. Geçtiğimiz üç ayda "çalışan sayısı" ve gelecek üç ayda "fiyat beklentisi" göstergelerinde geçen yıla göre artış yaşanırken, diğer tüm göstergelerde geçen yıla göre düşüş yaşandı.

Tablo-3. Soru bazında detaylı sonuçlar* (puan)

Sorular	Konya (Konya TO) 10/2017	Konya (Konya TO) 09/2018	Konya (Konya TO) 10/2018	Bir önceki aya göre değişim 10/2018	Bir önceki yılın aynı ayına göre değişim 10/2018	Türkiye (TÜİK) 10/2018
Geçtiğimiz üç ayda işleriniz nasıl değişti?	-10,0	-32,0	-47,0	-15,0	-37,0	-29,2
Geçtiğimiz üç ayda şirketinizin verdiği hizmetlere olan talep nasıl değişti?	-12,7	-26,3	-39,0	-12,7	-26,3	-30,6
Gelecek üç ayda şirketinizin verdiği hizmetlere olan talebin ne yönde değişmesini bekliyorsunuz?	-2,3	-6,3	-15,3	-9,0	-13,0	-29,3
Geçtiğimiz üç ayda şirketinizin toplam çalışan sayısı nasıl değişti?	-20,0	-6,7	-13,3	-6,6	6,7	-20,8
Gelecek üç ayda şirketinizin toplam çalışan sayısının ne yönde değişmesini bekliyorsunuz?	-8,3	-3,7	-17,7	-14,0	-9,4	-22,5
Gelecek üç ayda şirketinizin verdiği hizmetlerin fiyatlarının ne yönde değişmesini bekliyorsunuz?	5,3	33,3	30,0	-3,3	24,7	11,9
Geçen yılın aynı dönemine göre iş hacminizde (hizmet satışlarınızda) nasıl bir gelişme oldu?	-19,7	-28,7	-47,3	-18,6	-27,6	

Ekim ayında hizmetler sektöründe AB, Türkiye'ye göre daha iyi performans sergiledi:

AB-28 ülkeleri ve Türkiye'nin Hizmetler Sektörü Güven Endeksi değerlerine bakıldığında, Litvanya'nın geçen yıla göre en fazla artış yaşanan ülke olduğu görüldü. Litvanya'yı; Çek Cumhuriyeti, Karadağ, Almanya ve Polonya takip etti. Geçen yıla göre en fazla düşüş ise Türkiye'de yaşandı. Türkiye'yi, Güney Kıbrıs Rum Yönetimi ve Finlandiya takip etti. Türkiye Hizmetler Sektörü Güven Endeksi, geçen yıla göre AB-28 ve Euro bölgesine kıyasla daha kötü performans sergiledi.

Tablo-4. AB-28 Ülkeleri ve Türkiye'nin Hizmetler Sektörü Güven Endeksi karşılaştırmaları (Ekim 2017'ye göre)

Ülkeler/ (Puan)	Ekim 2017'ye göre Hizmetler Sektörü Güven Endeksi'ndeki Değişim	Ekim 18
Litvanya	10,6	29,5
Çek Cumhuriyet	2,0	38,5
Karadağ	1,8	8,1
Almanya	1,1	21,5
Polonya	0,9	3,9
İngiltere	0,4	5,4
Avusturya	0,1	30,5
Belçika	0,1	8,2
Hollanda	-0,5	13,3
Danimarka	-0,8	9,2
Sırbistan	-0,9	12,6
Macaristan	-1,3	12,5
AB-28	-1,7	12,0
Letonya	-1,7	4,8
Bulgaristan	-1,8	10,7
Yunanistan	-2,1	13,7
Euro Bölgesi-19	-2,3	13,2
İsveç	-2,7	23,3
Hırvatistan	-3,0	12,9
Slovenya	-3,4	23,7
Fransa	-3,6	4,0
Malta	-3,7	27,0
Makedonya	-3,8	16,6
İtalya	-4,2	6,1
Estonya	-4,3	9,8
Portekiz	-5,2	7,7
Romanya	-5,3	8,2
İspanya	-5,7	18,0
Slovakya	-8,0	4,3
Finlandiya	-12,0	14,0
Güney Kıbrıs Rum Yönetimi	-12,4	25,1
Türkiye	-29,5	-29,7



KONYA
TİCARET ODASI

KONYA HİZMETLER SEKTÖRÜ GÜVEN ENDEKSİ