

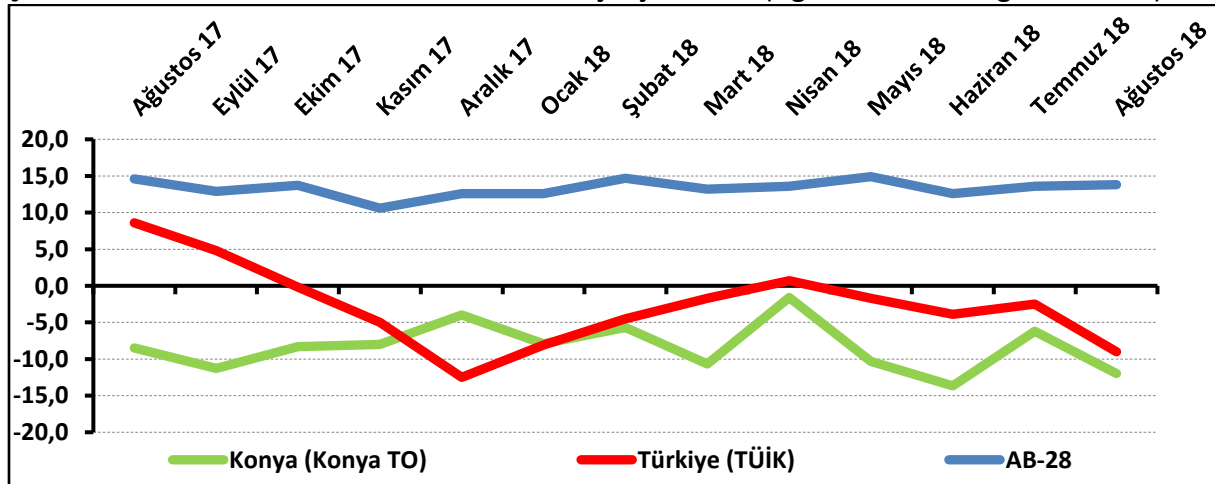
KONYA HİZMETLER SEKTÖRÜNÜN ÇALIŞAN SAYISI BEKLENTİSİ DÜŞTÜ

Konya Hizmetler Sektörü Güven Endeksi, geçen aya ve geçen yılın aynı ayına göre düştü. Önümüzdeki 3 ayda hizmetlere olan talep beklentisi Temmuz 2018'e ve Ağustos 2017'ye göre düştü. Konya hizmetler sektörünün önümüzdeki dönemde hizmetlere olan talep beklentisi, Türkiye genelinden daha yüksek bir değer aldı. Önümüzdeki 3 ayda çalışan sayısı beklentisinde ve fiyat beklentisinde geçen aya göre düşüş gözlemlendi.

Konya Hizmetler Sektörü Güven Endeksi geçen aya ve geçen yıla göre düştü:

Konya Hizmetler Sektörü Güven Endeksi geçen aya göre 5,8 puan, geçen yıla göre 3,5 puan düşerek -12 puan değerini aldı. Türkiye genelini temsil eden Hizmetler Sektörü Güven Endeksi ise Ağustos 2018'de geçen aya göre 6,5 puan, geçen yıla göre 17,6 puan düşerek -9 puan değerini aldı. Buna karşın AB-28'i temsil eden hizmetler sektörü güven endeksi Ağustos 2018'de bir önceki aya göre 0,2 puan yükselirken, geçen yılın aynı dönemine göre 0,8 puan düşerek 13,8 puan değerini aldı. Konya Hizmetler Sektörü Güven Endeksi, Ağustos ayında Türkiye genelinden daha kötü performans sergiledi. Konya Hizmetler Sektörü Güven Endeksinin geçen aya göre düşmesinde gelecek 3 ayda hizmetlere olan talep beklentisindeki düşüş etkili oldu.

Şekil-1. Hizmetler Sektörü Güven Endeksi karşılaştırması* (Ağustos 2017 – Ağustos 2018)



*Mevsimsellikten arındırılmamış seriler

Tablo-1. Konya Hizmetler Sektörü Güven Endeksi*

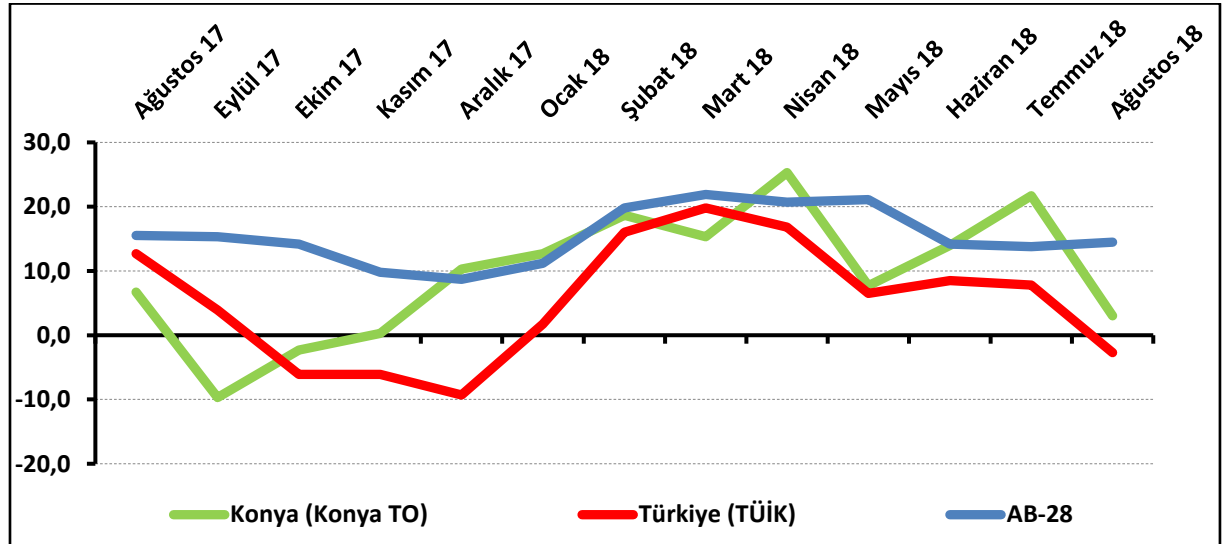
	Ocak	Şubat	Mart	Nisan	Mayıs	Haziran	Temmuz	Ağustos	Eylül	Ekim	Kasım	Aralık
2015	6,4	7,3	3,6	5,8	1,3	-6,1	1,8	-8,8	-12,0	-6,0	4,2	5,8
2016	-6,3	-3,3	-1,7	-1,7	-8,6	-4,8	-2,0	-9,4	-4,1	-11,5	-10,7	-20,7
2017	-20,0	-12,7	-8,0	0,0	-1,2	1,7	3,2	-8,5	-11,3	-8,3	-8,0	-4,0
2018	-7,9	-5,7	-10,7	-1,6	-10,3	-13,7	-6,2	-12,0				

Konya hizmetler sektörünün yüzde 27,7'si önümüzdeki dönemden umutlu:

Önümüzdeki 3 ayda verilen hizmetlere olan talep beklentisinin denge değeri Ağustos 2018'de bir önceki aya göre 18,7 puan, geçen yılın aynı dönemine göre 3,7 puan düşerek 3 puan değerini aldı. Önümüzdeki 3 ayda verilen hizmetlere olan talep beklentisi bir önceki aya göre Konya ve Türkiye genelinde düşerken, AB-28'de yükseldi. Ağustos ayında Konya, Türkiye genelinden daha iyi performans sergiledi.

Ağustos 2018'de Konya'da hizmetler sektöründe faaliyet gösteren firmaların yüzde 27,7'si önümüzdeki 3 ayda verdikleri hizmetlere olan talepte artış beklerken, yüzde 24,7'si talepte düşme beklediklerini ifade etti.

Şekil-2. Önümüzdeki 3 ayda verilen hizmetlere talep beklentisi* (%arttı - %azaldı) (Ağustos 2017 – Ağustos 2018)



*Mevsimsellikten arındırılmamış seriler

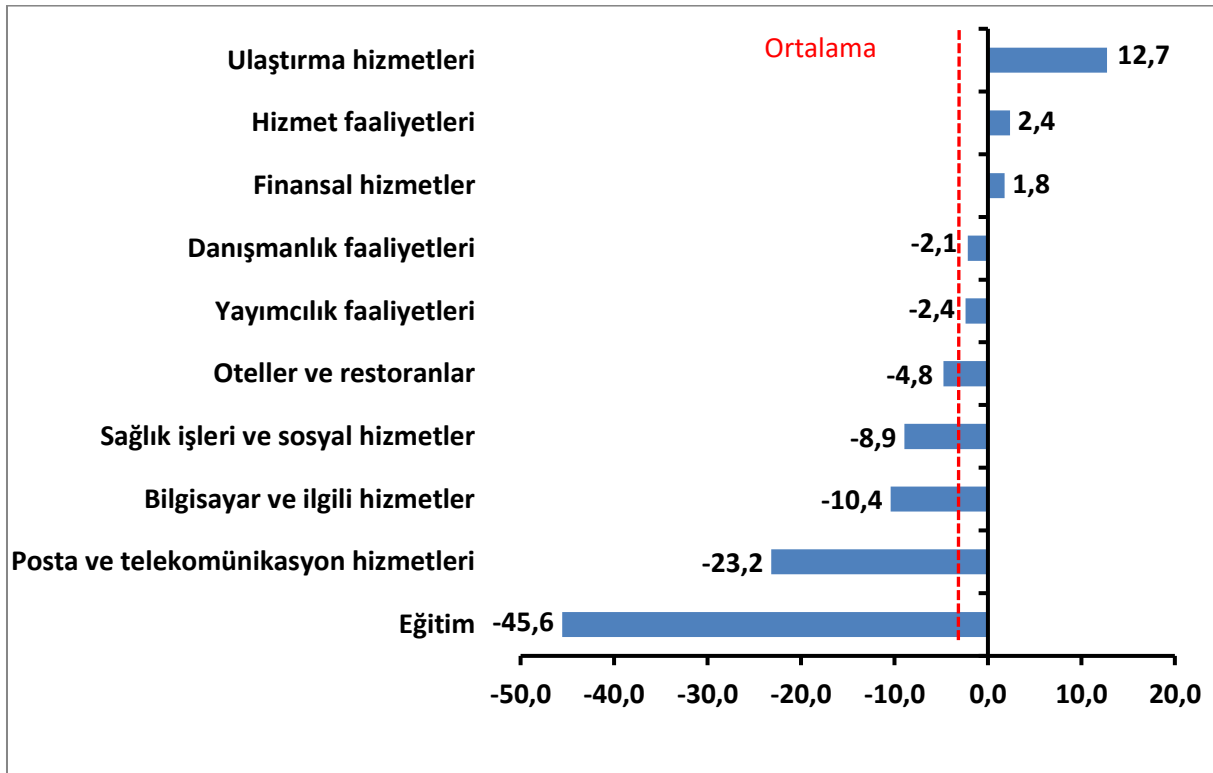
Tablo-2. Önümüzdeki 3 ayda verilen hizmetlere talep beklentisi* (%arttı – %azaldı)

	Ocak	Şubat	Mart	Nisan	Mayıs	Haziran	Temmuz	Ağustos	Eylül	Ekim	Kasım	Aralık
2015	34,7	38,0	25,7	24,7	26,3	5,0	28,7	6,3	8,7	22,7	46,3	35,3
2016	20,7	33,0	35,3	35,3	23,7	29,7	23,0	28,1	21,3	8,0	2,7	2,0
2017	7,0	19,4	27,7	36,3	19,7	22,7	29,7	6,7	-9,7	-2,3	0,3	10,3
2018	12,7	18,7	15,3	25,3	7,7	14,0	21,7	3,0				

Ağustos ayının lideri ulaştırma hizmetleri sektörü oldu:

Ağustos ayında Konya’da hizmetler sektörüne alt sektörler itibarıyla bakıldığında, “ulaştırma hizmetleri” sektörünün en iyi performans gösteren sektör olduğu görüldü. Bu sektörü “hizmet faaliyetleri” ve “finansal hizmetler” sektörleri takip etti. Bu sektörlerde geçen yıla göre artış yaşandı. “Danışmanlık faaliyetleri”, “yayımcılık faaliyetleri”, “oteller ve restoranlar”, “sağlık işleri ve sosyal hizmetler”, “bilgisayar ve ilgili hizmetler”, “posta ve telekomünikasyon hizmetleri” ve “eğitim” sektörleri geçen yıla göre düşüş yaşanan sektörler oldu. Endeks değerine göre bir önceki yıla göre gözlenen azalmanın en yüksek olduğu sektör “eğitim” sektörü oldu.

Şekil-3. Alt sektörler bazında endeksin Ağustos 2018’de bir önceki yıla göre değişimi (puan)

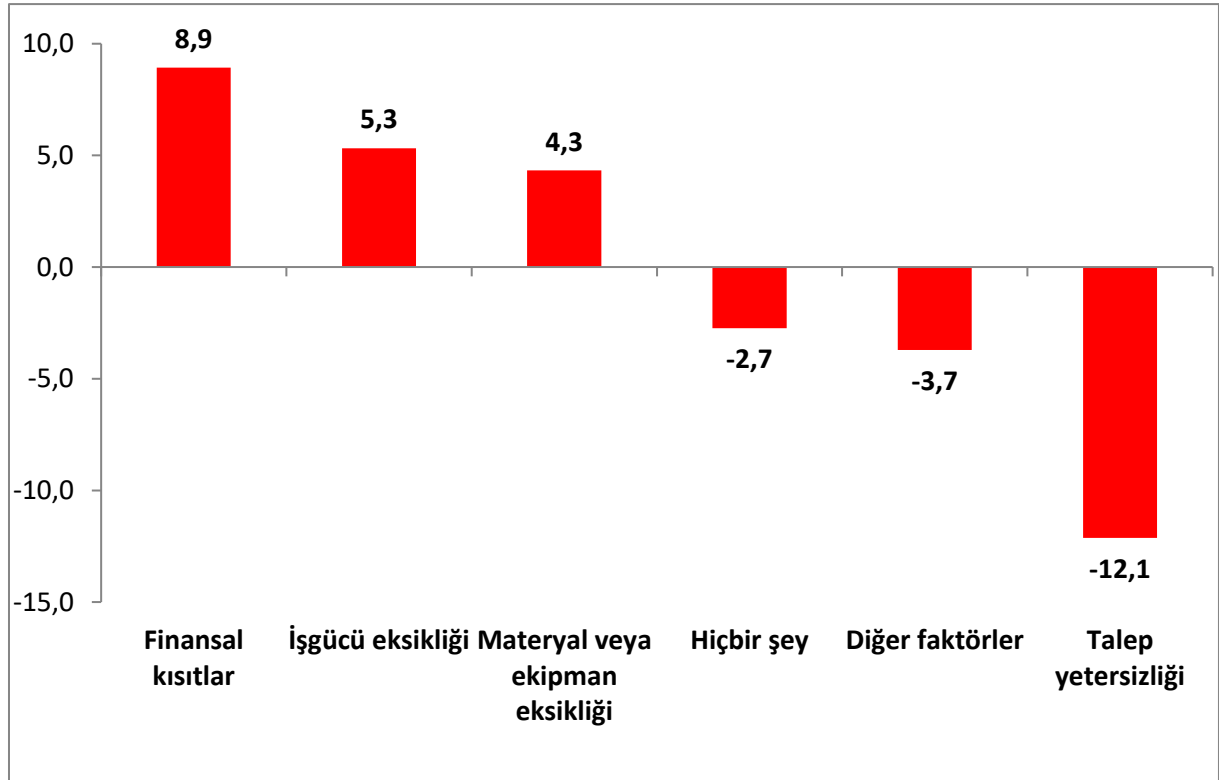


Firmaların yüzde 29,7'si finansal kısıtlardan şikâyet ediyor:

Konya'da hizmetler sektöründe faaliyetleri kısıtlayan faktörlerin geçen yıla göre değişimleri incelendiğinde finansal kısıtlardan, işgücü eksikliğinden ve materyal veya ekipman eksikliğinden şikâyet edenlerin oranında geçen yıla göre artış yaşanmıştır. Diğer faktörlerden, talep yetersizliğinden şikâyet edenlerin oranında ve faaliyetlerini kısıtlayan hiçbir şeyin olmadığını söyleyenlerin oranında ise geçen yıla göre düşüş yaşanmıştır.

Ağustos ayında hizmetler sektöründe faaliyet gösteren firmaların yüzde 29,7'si faaliyetlerini kısıtlayan temel etmenin finansal kısıtlar olduğunu dile getirmiştir. Firmaların yüzde 24,3'ü talep yetersizliğinin, yüzde 11,3'ü diğer faktörlerin, yüzde 10'u işgücü eksikliğinin ve yüzde 6,7'si materyal veya ekipman eksikliğinin faaliyetlerini kısıtladığını vurgulamıştır. Faaliyetlerini kısıtlayan hiçbir şeyin olmadığını ifade edenlerin oranı ise yüzde 18 olmuştur.

Şekil-4. Faaliyetleri kısıtlayan temel etkenlerin Ağustos 2018'de bir önceki yıla göre değişimi (puan)



Konya hizmetler sektörü, gelecek döneme ilişkin göstergelerde Türkiye genelinden daha yüksek:

Konya ve Türkiye, Hizmetler Sektörü Güven Endeksi Anketi soruları bazında karşılaştırıldığında, ağustos ayında Konya'nın gelecek döneme ilişkin tüm göstergelerde Türkiye'ye göre daha iyi bir performans sergilediği görüldü. Geçtiğimiz üç ayda "işlerin durumu", "hizmetlere olan talep" ve geçen yılın aynı dönemine göre "iş hacmi" göstergelerinde geçen aya göre artış yaşanırken, diğer tüm göstergelerde geçen aya göre düşüş yaşandı.

Tablo-3. Soru bazında detaylı sonuçlar* (puan)

Sorular	Konya (Konya TO) 08/2017	Konya (Konya TO) 07/2018	Konya (Konya TO) 08/2018	Bir önceki aya göre değişim 08/2018	Bir önceki yılın aynı ayına göre değişim 08/2018	Türkiye (TÜİK) 08/2018
Geçtiğimiz üç ayda işleriniz nasıl değişti?	-20,1	-23,0	-22,0	1,0	-1,9	-11,6
Geçtiğimiz üç ayda şirketinizin verdiği hizmetlere olan talep nasıl değişti?	-12,0	-17,3	-17,0	0,3	-5,0	-12,8
Gelecek üç ayda şirketinizin verdiği hizmetlere olan talebin ne yönde değişmesini bekliyorsunuz?	6,7	21,7	3,0	-18,7	-3,7	-2,7
Geçtiğimiz üç ayda şirketinizin toplam çalışan sayısı nasıl değişti?	-14,0	-4,3	-8,4	-4,1	5,6	-12,3
Gelecek üç ayda şirketinizin toplam çalışan sayısının ne yönde değişmesini bekliyorsunuz?	1,3	5,7	0,0	-5,7	-1,3	-6,2
Gelecek üç ayda şirketinizin verdiği hizmetlerin fiyatlarının ne yönde değişmesini bekliyorsunuz?	6,7	25,0	21,7	-3,3	15,0	15,0
Geçen yılın aynı dönemine göre iş hacminizde (hizmet satışlarınızda) nasıl bir gelişme oldu?	-21,5	-17,0	-12,7	4,3	8,8	

Ağustos ayında hizmetler sektöründe AB, Türkiye'ye göre daha iyi performans sergiledi:

AB-28 ülkeleri ve Türkiye'nin Hizmetler Sektörü Güven Endeksi değerlerine bakıldığında, Makedonya'nın geçen yıla göre en fazla artış yaşanan ülke olduğu görüldü. Makedonya'yı; Litvanya, Bulgaristan, Polonya ve Almanya takip etti. Geçen yıla göre en fazla düşüş ise Türkiye'de yaşandı. Türkiye'yi, Slovakya ve Yunanistan takip etti. Türkiye Hizmetler Sektörü Güven Endeksi, geçen yıla göre AB-28 ve Euro bölgesine kıyasla daha kötü performans sergiledi.

Tablo-4. AB-28 Ülkeleri ve Türkiye'nin Hizmetler Sektörü Güven Endeksi karşılaştırmaları (Ağustos 2017'ye göre)

Ülkeler/ (Puan)	Ağustos 2017'ye göre Hizmetler Sektörü Güven Endeksi'ndeki Değişim	Ağustos 18
Makedonya	12,7	24,9
Litvanya	12,0	31,9
Bulgaristan	8,3	22,1
Polonya	4,6	6,2
Almanya	3,9	23,4
Güney Kıbrıs Rum Yönetimi	3,8	24,4
Malta	1,6	40,3
Portekiz	1,3	19,2
Çek Cumhuriyet	1,2	38,0
Belçika	0,3	13,4
Danimarka	0,3	11,8
Hollanda	0,2	13,2
Avusturya	0,1	24,0
Sırbistan	-0,3	12,5
Slovenya	-0,4	25,6
Euro Bölgesi-19	-0,5	15,9
AB-28	-0,8	13,8
Fransa	-1,1	7,2
Letonya	-1,8	5,9
İngiltere	-2,1	3,4
İtalya	-2,6	10,2
Hırvatistan	-3,8	18,8
Macaristan	-3,9	12,6
İspanya	-4,8	22,8
İsveç	-5,6	24,7
Estonya	-5,7	11,0
Finlandiya	-6,0	17,7
Romanya	-6,2	7,5
Karadağ	-11,0	16,9
Yunanistan	-13,2	10,1
Slovakya	-16,3	-7,3
Türkiye	-17,6	-9,0



KONYA
TİCARET ODASI

KONYA HİZMETLER SEKTÖRÜ GÜVEN ENDEKSİ