

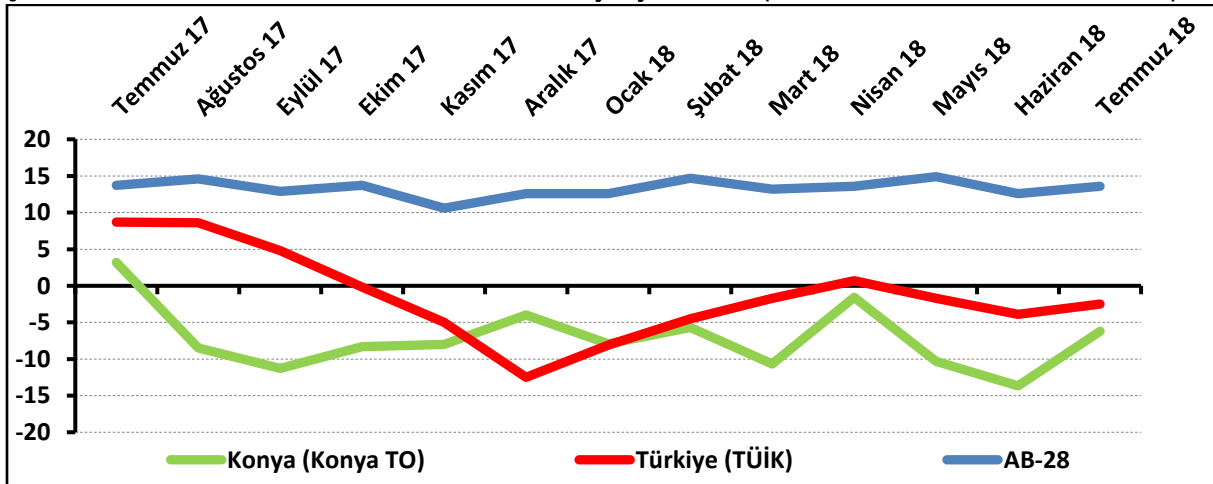
KONYA HİZMETLER SEKTÖRÜNÜN ÇALIŞAN SAYISI BEKLENTİSİ DÜŞTÜ

Konya Hizmetler Sektörü Güven Endeksi, geçen aya göre yükselirken, geçen yılın aynı ayına göre düştü. Önümüzdeki 3 ayda hizmetlere olan talep beklentisi Haziran 2018'e göre yükselirken, Temmuz 2017'ye göre düştü. Konya hizmetler sektörünün önümüzdeki dönemde hizmetlere olan talep beklentisi, Türkiye genelinden daha yüksek bir değer aldı. Önümüzdeki 3 ayda çalışan sayısı beklentisinde ve fiyat beklentisinde geçen aya göre düşüş gözlemlendi.

Konya Hizmetler Sektörü Güven Endeksi geçen aya göre yükseldi:

Konya Hizmetler Sektörü Güven Endeksi geçen aya göre 7,5 puan yükselirken, geçen yıla göre 9,4 puan düşerek -6,2 puan değerini aldı. Türkiye genelini temsil eden Hizmetler Sektörü Güven Endeksi ise Temmuz 2018'de geçen aya göre 1,4 puan yükselirken, geçen yıla göre 11,2 puan düşerek -2,5 puan değerini aldı. Buna karşın AB-28'i temsil eden hizmetler sektörü güven endeksi Temmuz 2018'de bir önceki aya göre 1 puan yükselirken, geçen yılın aynı dönemine göre 0,1 puan düşerek 13,6 puan değerini aldı. Konya Hizmetler Sektörü Güven Endeksi, Temmuz ayında Türkiye genelinden daha kötü performans sergiledi. Konya Hizmetler Sektörü Güven Endeksinin geçen aya göre yükselmesinde en çok geçtiğimiz 3 ayda hizmetlere olan talepteki artış etkili oldu.

Şekil-1. Hizmetler Sektörü Güven Endeksi karşılaştırması* (Temmuz 2017 – Temmuz 2018)



*Mevsimsellikten arındırılmamış seriler

Tablo-1. Konya Hizmetler Sektörü Güven Endeksi*

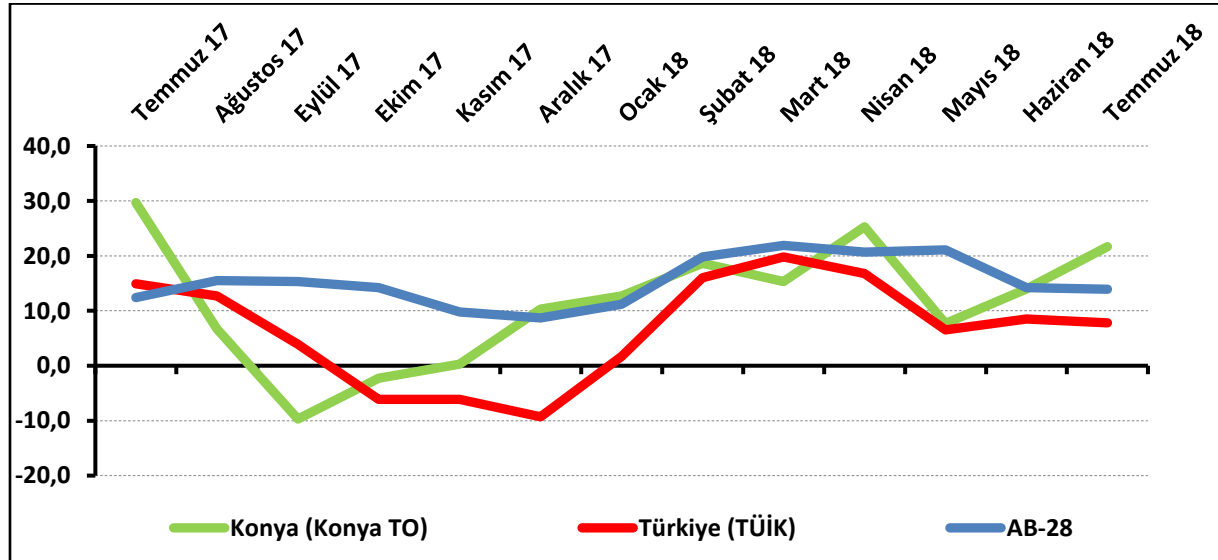
	Ocak	Şubat	Mart	Nisan	Mayıs	Haziran	Temmuz	Ağustos	Eylül	Ekim	Kasım	Aralık
2015	6,4	7,3	3,6	5,8	1,3	-6,1	1,8	-8,8	-12,0	-6,0	4,2	5,8
2016	-6,3	-3,3	-1,7	-1,7	-8,6	-4,8	-2,0	-9,4	-4,1	-11,5	-10,7	-20,7
2017	-20,0	-12,7	-8,0	0,0	-1,2	1,7	3,2	-8,5	-11,3	-8,3	-8,0	-4,0
2018	-7,9	-5,7	-10,7	-1,6	-10,3	-13,7	-6,2					

Konya hizmetler sektörünün yüzde 39,7'si önümüzdeki dönemden umutlu:

Önümüzdeki 3 ayda verilen hizmetlere olan talep beklentisinin denge değeri Temmuz 2018'de bir önceki aya göre 7,7 puan yükselirken, geçen yılın aynı dönemine göre 8 puan düşerek 21,7 puan değerini aldı. Önümüzdeki 3 ayda verilen hizmetlere olan talep beklentisi bir önceki aya göre Konya'da yükselirken, Türkiye genelinde ve AB-28'de düştü. Temmuz ayında Konya, Türkiye genelinden daha iyi performans sergiledi.

Temmuz 2018'de Konya'da hizmetler sektöründe faaliyet gösteren firmaların yüzde 39,7'si önümüzdeki 3 ayda verdikleri hizmetlere olan talepte artış beklerken, yüzde 18'i talepte düşme beklediklerini ifade etti.

Şekil-2. Önümüzdeki 3 ayda verilen hizmetlere talep beklentisi* (%arttı - %azaldı) (Temmuz 2017 – Temmuz 2018)



*Mevsimsellikten arındırılmamış seriler

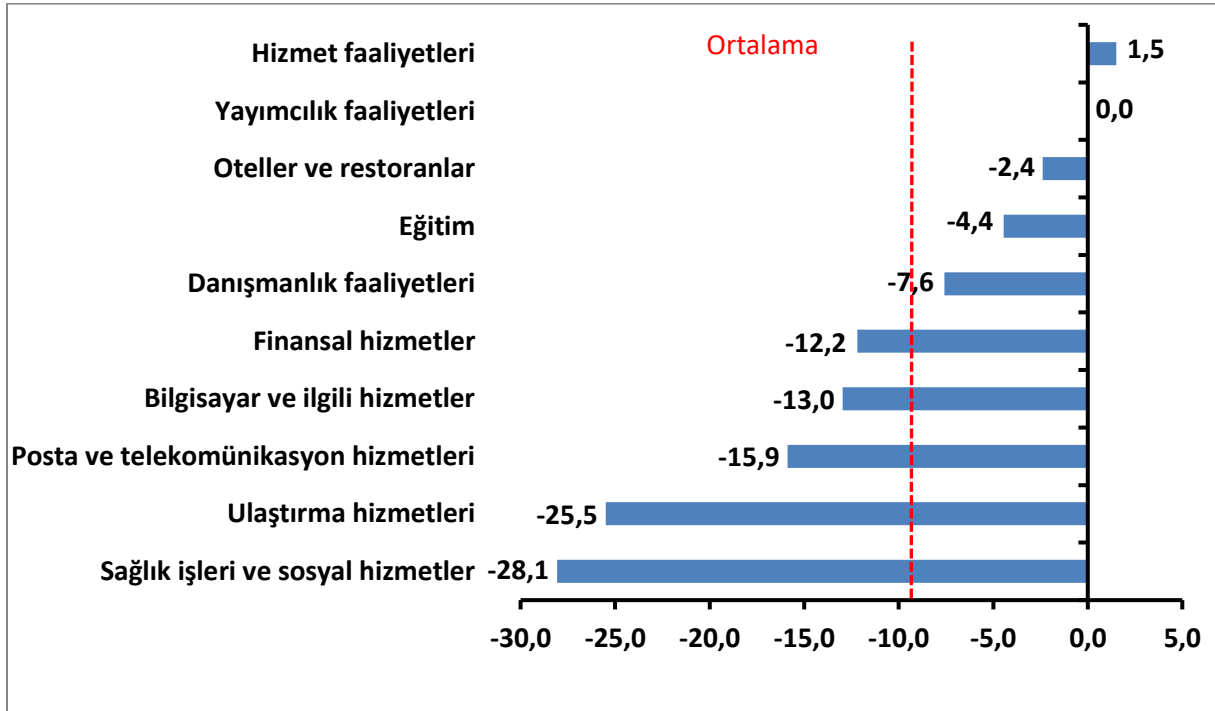
Tablo-2. Önümüzdeki 3 ayda verilen hizmetlere talep beklentisi* (%arttı – %azaldı)

	Ocak	Şubat	Mart	Nisan	Mayıs	Haziran	Temmuz	Ağustos	Eylül	Ekim	Kasım	Aralık
2015	34,7	38,0	25,7	24,7	26,3	5,0	28,7	6,3	8,7	22,7	46,3	35,3
2016	20,7	33,0	35,3	35,3	23,7	29,7	23,0	28,1	21,3	8,0	2,7	2,0
2017	7,0	19,4	27,7	36,3	19,7	22,7	29,7	6,7	-9,7	-2,3	0,3	10,3
2018	12,7	18,7	15,3	25,3	7,7	14,0	21,7					

Temmuz ayının lideri hizmet faaliyetleri sektörü oldu:

Temmuz ayında Konya’da hizmetler sektörüne alt sektörler itibarıyla bakıldığında, “hizmet faaliyetleri” sektörünün en iyi performans gösteren sektör olduğu görüldü. Bu sektörde geçen yıla göre artış yaşandı. “Yayımcılık faaliyetleri” sektöründe ise geçen yıla göre değişim olmadı. “Oteller ve restoranlar”, “eğitim”, “danışmanlık faaliyetleri”, “finansal hizmetler”, “bilgisayar ve ilgili hizmetler”, “posta ve telekomünikasyon hizmetleri”, “ulaştırma hizmetleri” ve “sağlık işleri ve sosyal hizmetler” sektörleri geçen yıla göre düşüş yaşanan sektörler oldu. Endeks değerine göre bir önceki yıla göre gözlenen azalmanın en yüksek olduğu sektör “sağlık işleri ve sosyal hizmetler” sektörü oldu.

Şekil-3. Alt sektörler bazında endeksin Temmuz 2018’de bir önceki yıla göre değişimi (puan)

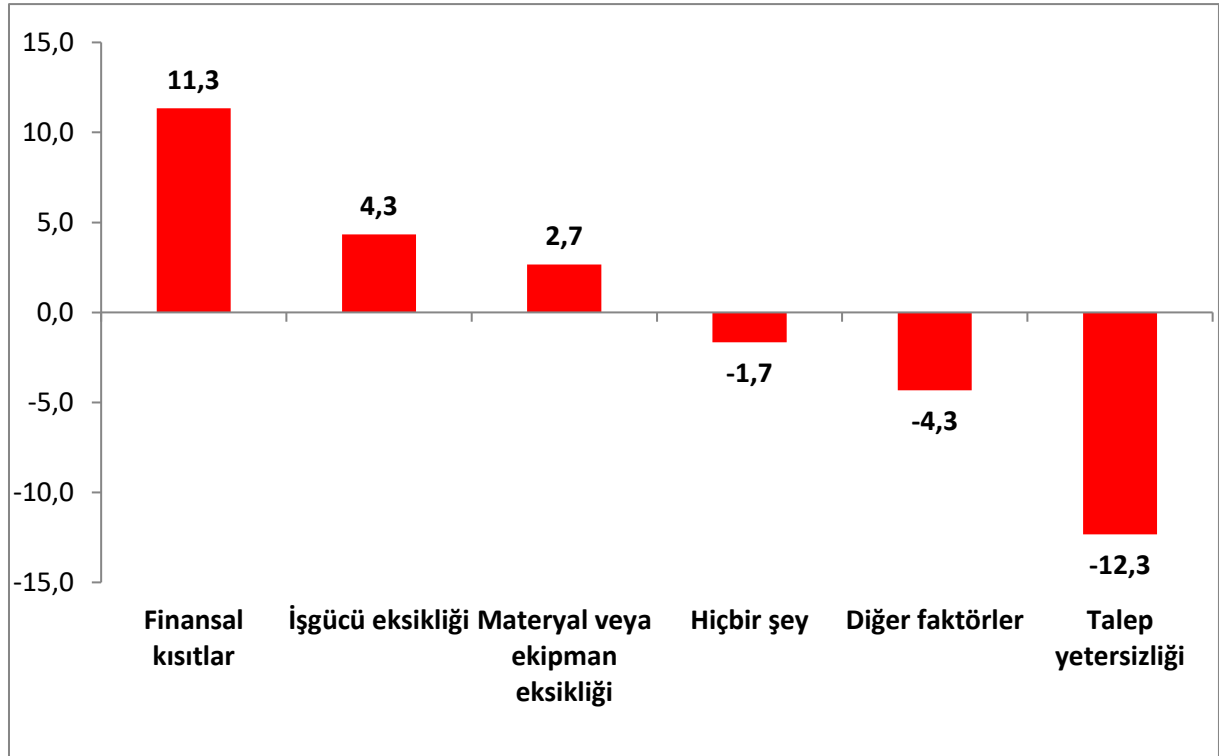


Firmaların yüzde 35,7'si finansal kısıtlardan şikâyet ediyor:

Konya'da hizmetler sektöründe faaliyetleri kısıtlayan faktörlerin geçen yıla göre değişimleri incelendiğinde finansal kısıtlardan, işgücü eksikliğinden ve materyal veya ekipman eksikliğinden şikâyet edenlerin oranında geçen yıla göre artış yaşanmıştır. Diğer faktörlerden, talep yetersizliğinden şikâyet edenlerin oranında ve faaliyetlerini kısıtlayan hiçbir şeyin olmadığını söyleyenlerin oranında ise geçen yıla göre düşüş yaşanmıştır.

Temmuz ayında hizmetler sektöründe faaliyet gösteren firmaların yüzde 35,7'si faaliyetlerini kısıtlayan temel etmenin finansal kısıtlar olduğunu dile getirmiştir. Firmaların yüzde 26,7'si talep yetersizliğinin, yüzde 7,7'si diğer faktörlerin, yüzde 7'si işgücü eksikliğinin ve yüzde 4,3'ü materyal veya ekipman eksikliğinin faaliyetlerini kısıtladığını vurgulamıştır. Faaliyetlerini kısıtlayan hiçbir şeyin olmadığını ifade edenlerin oranı ise yüzde 18,7 olmuştur.

Şekil-4. Faaliyetleri kısıtlayan temel etkenlerin Temmuz 2018'de bir önceki yıla göre değişimi (puan)



Konya hizmetler sektörü, gelecek döneme ilişkin göstergelerde Türkiye genelinden daha yüksek:

Konya ve Türkiye, Hizmetler Sektörü Güven Endeksi Anketi soruları bazında karşılaştırıldığında, temmuz ayında Konya'nın gelecek döneme ilişkin tüm göstergelerde Türkiye'ye göre daha iyi bir performans sergilediği görüldü. Gelecek üç ayda "çalışan sayısı" ve "verilen hizmetlerin fiyatları" göstergelerinde geçen aya göre düşüş yaşanırken, diğer tüm göstergelerde geçen aya göre artış yaşandı.

Tablo-3. Soru bazında detaylı sonuçlar* (puan)

Sorular	Konya (Konya TO) 07/2017	Konya (Konya TO) 06/2018	Konya (Konya TO) 07/2018	Bir önceki aya göre değişim 07/2018	Bir önceki yılın aynı ayına göre değişim 07/2018	Türkiye (TÜİK) 07/2018
Geçtiğimiz üç ayda işleriniz nasıl değişti?	-14,0	-28,7	-23,0	5,7	-9,0	-7,2
Geçtiğimiz üç ayda şirketinizin verdiği hizmetlere olan talep nasıl değişti?	-6,0	-26,3	-17,3	9,0	-11,3	-8,0
Gelecek üç ayda şirketinizin verdiği hizmetlere olan talebin ne yönde değişmesini bekliyorsunuz?	29,7	14,0	21,7	7,7	-8,0	7,8
Geçtiğimiz üç ayda şirketinizin toplam çalışan sayısı nasıl değişti?	-8,0	-6,3	-4,3	2,0	3,7	-9,3
Gelecek üç ayda şirketinizin toplam çalışan sayısının ne yönde değişmesini bekliyorsunuz?	8,7	6,7	5,7	-1,0	-3,0	2,6
Gelecek üç ayda şirketinizin verdiği hizmetlerin fiyatlarının ne yönde değişmesini bekliyorsunuz?	19,0	28,7	25,0	-3,7	6,0	16,6
Geçen yılın aynı dönemine göre iş hacminizde (hizmet satışlarınızda) nasıl bir gelişme oldu?	-26,3	-21,4	-17,0	4,4	9,3	

Temmuz ayında hizmetler sektöründe AB, Türkiye'ye göre daha iyi performans sergiledi:

AB-28 ülkeleri ve Türkiye'nin Hizmetler Sektörü Güven Endeksi değerlerine bakıldığında, Litvanya'nın geçen yıla göre en fazla artış yaşanan ülke olduğu görüldü. Litvanya'yı; Almanya, Polonya, Bulgaristan ve Macaristan takip etti. Geçen yıla göre en fazla düşüş ise Belçika'da yaşandı. Belçika'yı, Güney Kıbrıs Rum Yönetimi ve Slovakya takip etti. Türkiye Hizmetler Sektörü Güven Endeksi, geçen yıla göre AB-28 ve Euro bölgesine kıyasla daha kötü performans sergiledi.

Tablo-4. AB-28 Ülkeleri ve Türkiye'nin Hizmetler Sektörü Güven Endeksi karşılaştırmaları (Temmuz 2017'ye göre)

Ülkeler/ (Puan)	Temmuz 2017'ye göre Hizmetler Sektörü Güven Endeksi'ndeki Değişim	Temmuz 18
Litvanya	11,6	31,0
Almanya	5,1	23,7
Polonya	3,8	7,3
Bulgaristan	3,6	18,1
Macaristan	1,9	17,6
Makedonya	1,7	16,9
Portekiz	1,6	24,3
Fransa	1,6	6,8
Danimarka	1,3	11,2
Hollanda	1,1	14,9
İtalya	0,8	11,0
Euro Bölgesi-19	0,8	16,2
Çek Cumhuriyet	0,6	37,4
Slovenya	0,2	26,6
AB-28	-0,1	13,6
Malta	-0,1	41,6
Sırbistan	-1,3	10,4
İspanya	-1,6	23,8
İsveç	-1,6	27,7
Estonya	-1,9	18,7
Letonya	-2,1	6,6
Yunanistan	-2,6	16,5
İngiltere	-3,8	0,6
Karadağ	-4,0	33,3
Finlandiya	-4,7	18,3
Hırvatistan	-7,1	20,9
Romanya	-8,1	6,0
Avusturya	-8,5	22,8
Türkiye	-11,2	-2,5
Slovakya	-11,3	0,0
Güney Kıbrıs Rum Yönetimi	-13,3	26,1
Belçika	-14,1	5,5



KONYA
TİCARET ODASI

KONYA HİZMETLER SEKTÖRÜ GÜVEN ENDEKSİ