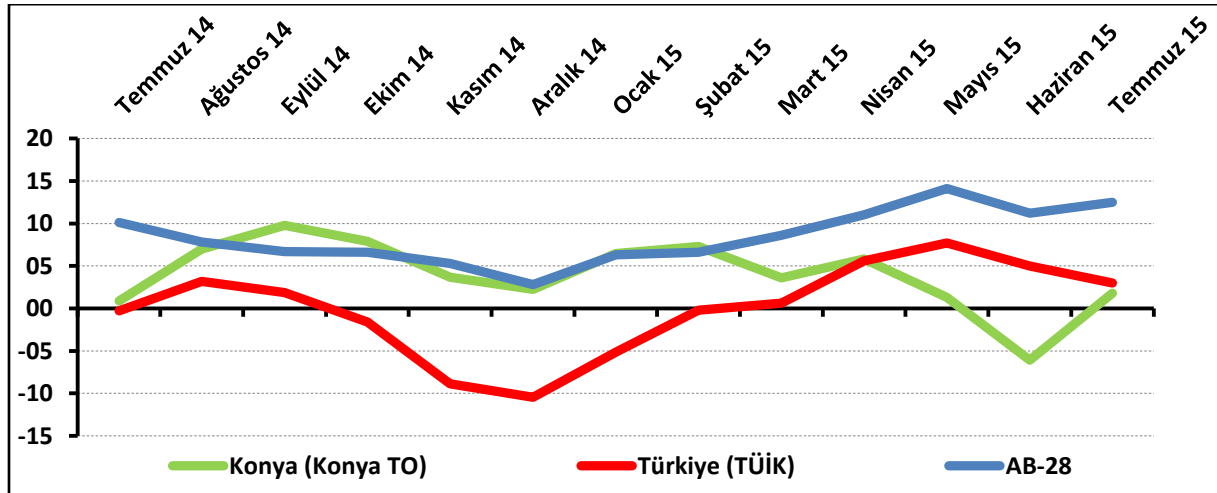


Konya Hizmetler Sektörü Güven Endeksi geçen aya ve geçen yıla göre yükseldi:

Konya Hizmetler Sektörü Güven Endeksi, geçen aya ve geçen yıla göre yükseldi. Konya Hizmetler Sektörü Güven Endeksi bir önceki aya göre 7,9 puan, geçen yılın aynı dönemine göre ise 0,9 puan yükselerek 1,8 puan değerini aldı. Türkiye genelini temsil eden Hizmetler Sektörü Güven Endeksi ise Temmuz 2015'te bir önceki aya göre 2,0 puan düşerken, geçen yılın aynı dönemine göre 3,3 puan yükselerek 3,0 puan değerini aldı. AB-28'i temsil eden hizmetler sektörü güven endeksi Temmuz 2015'te bir önceki aya göre 1,3 puan, geçen yılın aynı dönemine göre ise 2,4 puan yükselerek 12,5 puan değerini aldı. Hizmetler Sektörü Güven Endeksi, hem Konya'da hem de AB-28'de bir önceki aya göre yükseldi. Konya Hizmetler Sektörü Güven Endeksi, Temmuz ayında Türkiye geneli ve AB-28'den daha kötü performans sergiledi.

Konya Hizmetler Sektörü Güven Endeksinin bir önceki aya göre yükselmesinde verilen hizmetlere olan talebin gelecek 3 ayda artacağı beklentisi etkili olmuştur.

Şekil-1. Hizmetler Sektörü Güven Endeksi karşılaştırması* (Temmuz 2014 - Temmuz 2015)



*Mevsimsellikten arındırılmamış seriler

Tablo-1. Konya Hizmetler Sektörü Güven Endeksi*

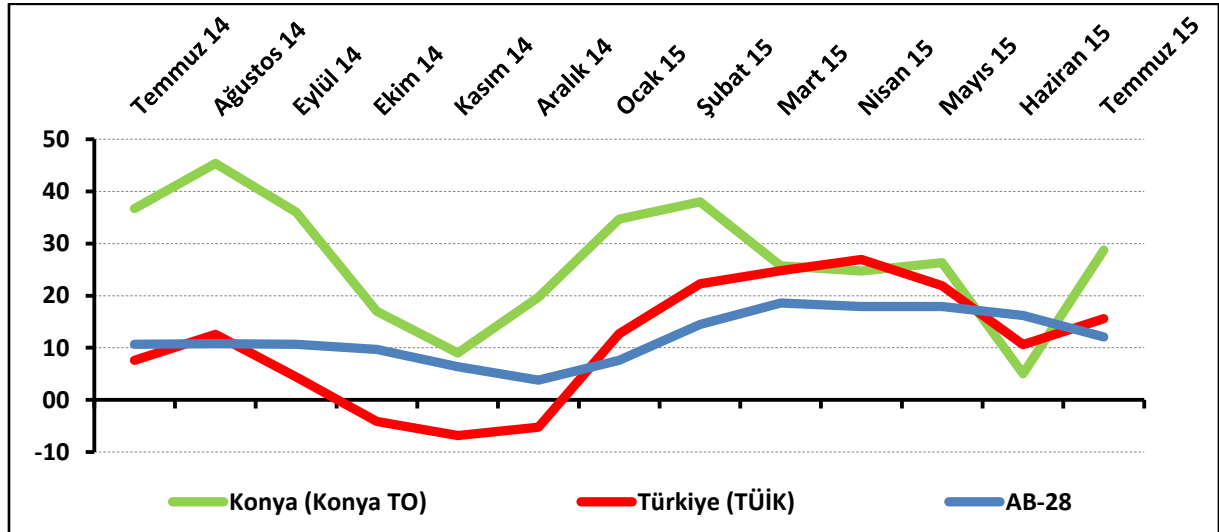
%	Ocak	Şubat	Mart	Nisan	Mayıs	Haziran	Temmuz	Ağustos	Eylül	Ekim	Kasım	Aralık
2013	---	---	---	---	---	---	---	---	16,6	20,1	11,2	11,2
2014	7,3	-0,1	-5,6	-2,6	-4,1	1,7	0,9	7,0	9,8	7,9	3,7	2,2
2015	6,4	7,3	3,6	5,8	1,3	-6,1	1,8					

Konya hizmetler sektörünün yüzde 48'i önümüzdeki dönemden umutlu:

Önümüzdeki 3 ayda verilen hizmetlere talep beklentisinin denge değeri Temmuz 2015'te bir önceki aya göre 23,7 puan yükselirken, geçen yılın aynı dönemine göre 8 puan düşerek 28,7 puan değerini aldı. Önümüzdeki 3 ayda verilen hizmetlere olan talep beklentisi bir önceki aya göre hem Konya'da hem de Türkiye genelinde yükseldi. Temmuz ayında Konya, Türkiye genelinden ve AB-28'den daha iyi bir performans sergiledi.

Temmuz 2015'te Konya'da hizmetler sektöründe faaliyet gösteren firmaların yüzde 48,3'ü önümüzdeki 3 ayda verdikleri hizmetlere olan talepte artış beklerken, yüzde 19,7'si talepte düşme beklediklerini ifade etti.

Şekil-2. Önümüzdeki 3 ayda verilen hizmetlere talep beklentisi* (%arttı - %azaldı) (Temmuz 2014 - Temmuz 2015)



*Mevsimsellikten arındırılmamış seriler

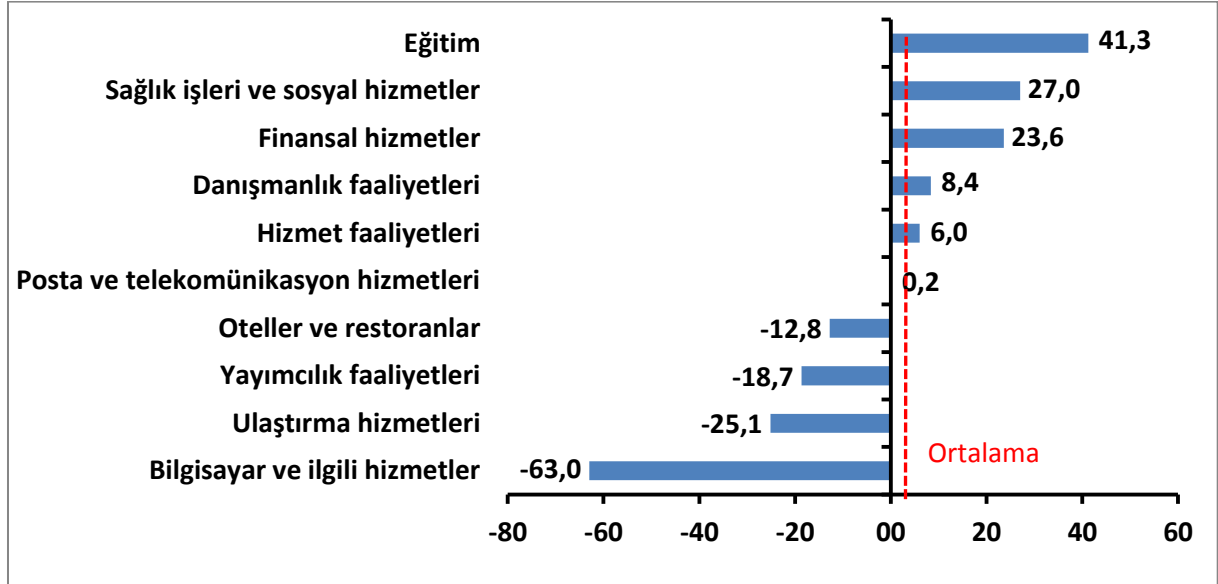
Tablo-2. Önümüzdeki 3 ayda verilen hizmetlere talep beklentisi* (%arttı – %azaldı)

%	Ocak	Şubat	Mart	Nisan	Mayıs	Haziran	Temmuz	Ağustos	Eylül	Ekim	Kasım	Aralık
2013	---	---	---	---	---	---	---	---	39,0	35,3	29,0	26,7
2014	35,0	38,7	36,0	34,3	28,0	31,0	36,7	45,3	36,0	17,0	9,0	19,7
2015	34,7	38,0	25,7	24,7	26,3	5,0	28,7					

Temmuz ayının lideri eğitim sektörü oldu:

Temmuz ayında Konya’da hizmetler sektörüne alt sektörler itibarıyla bakıldığında “eğitim” sektörünün en iyi performans gösteren sektör olduğu görüldü. Bu sektörü “sağlık işleri ve sosyal hizmetler”, “finansal hizmetler”, “danışmanlık faaliyetleri”, “hizmet faaliyetleri” sektörleri takip etti. Bu sektörlerde geçen yıla göre artış ortalama artışın üzerinde gerçekleşti. “Posta ve telekomünikasyon hizmetleri” sektöründeki artış ortalama artışın altında gerçekleşti. “Oteller ve restoranlar”, “yayımcılık faaliyetleri”, “ulaştırma hizmetleri” ve “bilgisayar ve ilgili hizmetler” sektörlerinde geçen yıla göre düşüş yaşandı. Endeks değeri bir önceki yıla göre en fazla azalan sektör “bilgisayar ve ilgili hizmetler” sektörü oldu.

Şekil-4. Alt sektörler bazında endeksin Temmuz 2015’te bir önceki yıla göre değişimi (puan)

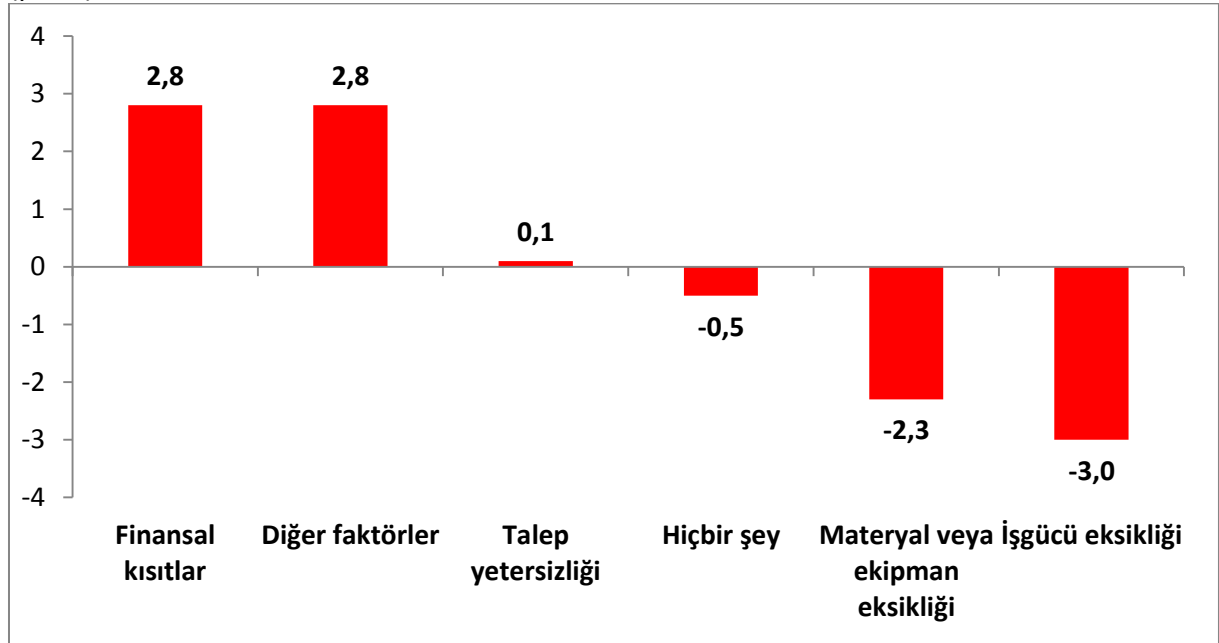


Firmaların yüzde 25'i talep yetersizliğinden şikâyet ediyor:

Konya'da hizmetler sektöründe faaliyetleri kısıtlayan temel etkenler incelendiğinde firmalar açısından işgücü eksikliği ve materyal veya ekipman eksikliği faktörlerinin geçen yıla kıyasla daha az kısıtlayıcı etki yarattığı görülmüştür. Finansal kısıtlar, talep yetersizliği ve diğer faktörlerin faaliyetlerini kısıtlayan en önemli etken olduğunu söyleyenlerin oranında geçen yıla göre artış yaşanmıştır.

Temmuz ayında hizmetler sektöründe faaliyet gösteren firmaların yüzde 24,8'i faaliyetlerini kısıtlayan temel etmenin "talep yetersizliği" olduğunu dile getirmiştir. Firmaların yüzde 23,5'i finansal kısıtların, yüzde 21,8'i diğer faktörlerin, yüzde 3,7'si materyal veya ekipman eksikliğinin ve yüzde 2'si işgücü eksikliğinin faaliyetlerini kısıtladığını vurgulamıştır. Faaliyetlerini kısıtlayan hiçbir şeyin olmadığını ifade edenlerin oranı ise yüzde 24,2 olmuştur.

Şekil-5. Faaliyetleri kısıtlayan temel etkenlerin Temmuz 2015'te bir önceki yıla göre değişimi (puan)



Konya hizmetler sektörünün gelecek dönem beklentisi, Türkiye genelinden daha yüksek:

Konya ve Türkiye, Hizmetler Sektörü Güven Endeksi Anketi soruları bazında karşılaştırıldığında Temmuz ayında Konya'nın geçmiş dönem göstergelerinde Türkiye'ye göre daha kötü bir performans sergilediği görüldü. "Gelecek üç ayda şirketin verdiği hizmetlere olan talepte" ve "gelecek üç ayda şirketin toplam çalışan sayısında" bir önceki yıla göre düşüş yaşandı. Diğer tüm göstergelerde ise aynı dönemde artış oldu.

Tablo-2. Soru bazında detaylı sonuçlar* (puan)

Sorular	Konya (Konya TO) 07/2014	Konya (Konya TO) 06/2015	Konya (Konya TO) 07/2015	Bir önceki aya göre değişim 07/2015	Bir önceki yılın aynı ayına göre değişim 07/2015	Türkiye (TÜİK) 07/2015
Geçtiğimiz üç ayda işleriniz nasıl değişti?	-18,3	-12,0	-12,0	0,0	6,3	-2,7
Geçtiğimiz üç ayda şirketinizin verdiği hizmetlere olan talep nasıl değişti?	-15,7	-11,3	-11,3	0,0	4,4	-3,9
Gelecek üç ayda şirketinizin verdiği hizmetlere olan talebin ne yönde değişmesini bekliyorsunuz?	36,7	5,0	28,7	23,7	-8,0	15,6
Geçtiğimiz üç ayda şirketinizin toplam çalışan sayısı nasıl değişti?	-0,7	-0,7	0,0	0,7	0,7	-5,4
Gelecek üç ayda şirketinizin toplam çalışan sayısının ne yönde değişmesini bekliyorsunuz?	18,7	7,7	10,0	2,3	-8,7	6,5
Gelecek üç ayda şirketinizin verdiği hizmetlerin fiyatlarının ne yönde değişmesini bekliyorsunuz?	16,7	34,0	27,0	-7,0	10,3	11,0
Geçen yılın aynı dönemine göre iş hacminizde (hizmet satışlarınızda) nasıl bir gelişme oldu?	-4,7	-6,0	-3,0	3,0	1,7	

Hizmetler sektöründe Türkiye, AB genelinden daha iyi performans sergiledi:

AB-28 ülkeleri ve Türkiye'nin Hizmetler Sektörü Güven Endeksi değerlerine bakıldığında Litvanya'nın geçen yıla göre en fazla artış yaşanan ülke olduğu görüldü. Litvanya'yı; Hırvatistan, İspanya, Romanya ve Slovenya takip etti. Euro Bölgesi Hizmetler Sektörü Güven Endeksi, geçen yıla göre AB-28 ve Türkiye'ye kıyasla daha iyi performans sergiledi. Geçen yıla göre en fazla düşüş ise Yunanistan'da yaşandı.

Tablo-3. AB-28 Ülkeleri ve Türkiye'nin Hizmetler Sektörü Güven Endeksi karşılaştırmaları (Temmuz 2014'e göre)

Ülkeler/ (Puan)	Temmuz 2014'e göre Hizmetler Sektörü Güven Endeksi'ndeki Değişim
Litvanya	21,0
Hırvatistan	19,9
İspanya	12,9
Romanya	9,2
Slovenya	9,0
İtalya	8,8
Almanya	8,7
Euro Bölgesi-19	5,0
Finlandiya	5,0
İsveç	4,9
Hollanda	3,7
Portekiz	3,7
Türkiye	3,3
AB-28	2,4
Macaristan	1,9
Fransa	1,9
Bulgaristan	1,5
Çek Cumhuriyet	0,9
Danimarka	0,9
Avusturya	0,7
Estonya	-0,9
Polonya	-0,9
Belçika	-1,7
Letonya	-3,5
İngiltere	-8,1
Malta	-10,4
Güney Kıbrıs Rum Yönetimi	-10,6
Slovakya	-22,3
Yunanistan	-48,5